

Komparativna analiza poreznog klina u Republici Hrvatskoj i Republici Sloveniji

Peruško, Paula

Master's thesis / Diplomski rad

2021

Degree Grantor / Ustanova koja je dodijelila akademski / stručni stupanj: **University of Pula / Sveučilište Jurja Dobrile u Puli**

Permanent link / Trajna poveznica: <https://um.nsk.hr/um:nbn:hr:137:258478>

Rights / Prava: [In copyright](#) / [Zaštićeno autorskim pravom.](#)

Download date / Datum preuzimanja: **2024-09-01**



Repository / Repozitorij:

[Digital Repository Juraj Dobrila University of Pula](#)



Sveučilište Jurja Dobrile u Puli
Fakultet ekonomije i turizma
«Dr. Mijo Mirković»

PAULA PERUŠKO

**KOMPARATIVNA ANALIZA POREZNOG KLINA U
REPUBLICI HRVATSKOJ I REPUBLICI SLOVENIJI**

Diplomski rad

Pula, 2021.

Sveučilište Jurja Dobrile u Puli
Fakultet ekonomije i turizma
«Dr. Mijo Mirković»

PAULA PERUŠKO

**KOMPARATIVNA ANALIZA POREZNOG KLINA U
REPUBLICI HRVATSKOJ I REPUBLICI SLOVENIJI**

Diplomski rad

JMBAG: 0303065623, redovita studentica

Studijski smjer: Financijski management

Predmet: Komparativni fiskalni sustavi

Znanstveno područje: Društvena znanost

Znanstveno polje: Ekonomija

Znanstvena grana: Financije

Mentorica: Prof. dr. sc. Sandra Krtalić

Pula, rujan 2021.



IZJAVA O AKADEMSKOJ ČESTITOSTI

Ja, dolje potpisana Paula Peruško, kandidatkinja za magistricu poslovne ekonomije ovime izjavljujem da je ovaj Diplomski rad rezultat isključivo mogega vlastitog rada, da se temelji na mojim istraživanjima te da se oslanja na objavljenu literaturu kao što to pokazuju korištene bilješke i bibliografija. Izjavljujem da niti jedan dio Diplomskog rada nije napisan na nedozvoljen način, odnosno da je prepisan iz kojega necitiranog rada, te da ikoji dio rada krši bilo čija autorska prava. Izjavljujem, također, da nijedan dio rada nije iskorišten za koji drugi rad pri bilo kojoj drugoj visokoškolskoj, znanstvenoj ili radnoj ustanovi.

Student

U Puli, rujan 2021. godine



IZJAVA
o korištenju autorskog djela

Ja, Paula Peruško dajem odobrenje Sveučilištu Jurja Dobrile u Puli, kao nositelju prava iskorištavanja, da moj diplomski rad pod nazivom Porezni klin u određenim zemljama Europske unije koristi na način da gore navedeno autorsko djelo, kao cjeloviti tekst trajno objavi u javnoj internetskoj bazi Sveučilišne knjižnice Sveučilišta Jurja Dobrile u Puli te kopira u javnu internetsku bazu završnih radova Nacionalne i sveučilišne knjižnice (stavljanje na raspolaganje javnosti), sve u skladu s Zakonom o autorskom pravu i drugim srodnim pravima i dobrom akademskom praksom, a radi promicanja otvorenoga, slobodnoga pristupa znanstvenim informacijama.

Za korištenje autorskog djela na gore navedeni način ne potražujem naknadu.

U Puli, rujan 2021.

Potpis

SADRŽAJ

1. UVOD	1
2. ULOGA I OBILJEŽJA POREZA NA DOHODAK	3
2.1. Razvitak poreza na dohodak.....	3
2.3. Financijska uloga poreza na dohodak.....	8
3. OPOREZIVANJE DOHOTKA U REPUBLICI HRVATSKOJ	9
3.1. Osnovni elementi poreza na dohodak u Republici Hrvatskoj	9
3.2. Dodatni čimbenici poreznog opterećenja rada	11
3.2.1. Vrste oporezivog dohotka, osobni odbitak, porezni razredi, porezna stopa, stope doprinosa iz i na plaću poreza na dohodak u Republici Hrvatskoj u razdoblju od 2001. do 2020. godine.....	11
4. POREZNI KLIN	20
4.1. Prosječna godišnja bruto plaća i zaposlenost u Republici Hrvatskoj od 2005. do 2020. godine	25
4.2. Analiza poreznog klina za poreznog obveznika pojedinca koji uživa 100% prosječne plaće u Republici Hrvatskoj od 2005. do 2020. godine.....	27
4.3. Analiza poreznog klina za poreznog obveznika pojedinca koji uživa 67% prosječne bruto plaće u Republici Hrvatskoj od 2005. do 2020. godine.....	31
4.4. Analiza poreznog klina za poreznog obveznika pojedinca koji uživa 167% prosječne bruto plaće u Republici Hrvatskoj od 2005. do 2020. godine.....	35
4.5. Analiza poreznog klina za poreznog obveznika koji uzdržava dvoje djece te uživa 100% prosječne bruto plaće u Republici Hrvatskoj od 2005. do 2020. godine.....	40
4.6. Analiza poreznog klina za poreznog obveznika koji uzdržava dvoje djece te uživa 67% prosječne bruto plaće u Republici Hrvatskoj od 2005. do 2020. godine	44
4.7. Analiza poreznog klina za poreznog obveznika koji uzdržava dvoje djece te uživa 167% prosječne bruto plaće u Republici Hrvatskoj od 2005. do 2020. godine	47
5. PROMJENE POREZA NA DOHODAK U REPUBLICI SLOVENIJI OD 2005. DO 2020. GODINE	53
5.1. Prosječna godišnja bruto plaća i zaposlenosti u Republici Sloveniji od 2005. do 2020. godine	60
5.2. Analiza poreznog klina za poreznog obveznika pojedinca koji uživa 100% prosječne bruto plaće u Republici Sloveniji od 2005. do 2020. godine	62
5.3. Analiza poreznog klina za poreznog obveznika pojedinca koji uživa 67% prosječne godišnje bruto plaće u Republici Sloveniji od 2005. do 2020. godine ...	65

5.4. Analiza poreznog klina za poreznog obveznika pojedinca koji uživa 167% prosječne bruto plaće u Republici Sloveniji od 2005. do 2020. godine	69
5.5. Analiza poreznog klina za poreznog obveznika pojedinca koji uzdržava dvoje djece te uživa 100% prosječne bruto plaće u Republici Sloveniji za 2005. do 2020. godine	73
5.6. Analiza poreznog klina za poreznog obveznika pojedinca koji uzdržava dvoje djece te uživa 67% prosječne bruto plaće u Republici Sloveniji od 2005. do 2020. godine	75
5.7. Analiza poreznog klina za poreznog obveznika pojedinca koji uzdržava dvoje djece te uživa 167% prosječne bruto plaće u Republici Sloveniji od 2005. do 2020. godine	78
6. USPOREDBA POREZNOG KLINA REPUBLIKE HRVATSKE S REPUBLIKOM SLOVENIJOM.....	82
7. ZAKLJUČAK.....	86
LITERATURA	88
POPIS SLIKA	91
POPIS TABLICA.....	91
PRILOZI	98
SAŽETAK	177
SUMMARY	178

1. UVOD

Svaki porezni obveznik mora dio vlastitog dohotka i/ili imovine izdvojiti za državu. Zbog toga porezi predstavljaju prisilnu naplatu od strane države iz koje se građanima osiguravaju javna dobra. Jedan od najstarijih i najizdašnijih poreznih oblika je upravo porez na dohodak koji ima značajnu ulogu u poreznom sustavu u svim zemljama svijeta. Često dovodi do uplitanja porezne vlasti u intimu, odnosno blagostanje poreznog obveznika te se nameće pitanje je li porezni teret ravnomjerno raspoređen te koji su financijsko socijalni učinci istoga.

Cilj ovog diplomskog rada je prikazati porezno opterećenje građana, odnosno utvrditi visinu poreznog klina u Republici Hrvatskoj i Republici Sloveniji u razdoblju od 2005. do 2020. godine za pojedince i za obitelji s dvoje djece.

Nakon uvoda izvršena je analiza poreza na dohodak, odnosno prikazat će se njegova uloga i obilježja, razvitak, povijesni razvoj i značaj. Navedeni su osnovni oblici promatranog poreza i nedostaci koji su prisutni pri oporezivanju primjenom tog poreza.

U trećem poglavlju razmatra se oporezivanje dohotka u Republici Hrvatskoj te je dan detaljniji osvrt na oporezivanje dohotka od 2005. pa sve do kraja 2020. godine.

Četvrtim poglavljem definirana je važnost poreznog klina, odnosno opterećenje bruto plaće radnika porezom, prirezom i doprinosima, odnosno razlika neto plaće radnika i stvarnih troškova koje poslodavac ima za istog radnika. Analiza poreznog klina vrši se prema metodologiji OECD-a sukladno nacionalnoj klasifikaciji djelatnosti. Nadalje, izvršit će se analiza poreznog klina u Republici Hrvatskoj od 2005. do 2020. godine koja obuhvaća promjene poreznih stopa i poreznih razreda poreza na dohodak i doprinosa.

U petom poglavlju analizira se razvoj i promjene poreza na dohodak i doprinosa u Republici Sloveniji od 2005. do 2020. godine za pojedinca i obitelji s dvoje djece.

U šestom poglavlju izvršena je usporedba poreznog klina izračunatog za Republiku Hrvatsku u odnosu na porezni klin izračunat za Republiku Sloveniju kako bismo mogli

donijeti zaključak o razinama poreznog opterećenja u ove dvije države koje dijele zajedničku prošlost te tranzicijski proces.

U radu su korištene sljedeće metode znanstveno istraživačkog rada: metoda analize i sinteze, metoda deskripcije, induktivna metoda, deduktivna metoda, statistička i matematička metoda te povijesna i komparativna metoda.

2. ULOGA I OBILJEŽJA POREZA NA DOHODAK

Porez na dohodak je porezni oblik kojim se oporezuju fizičke osobe. Kako se pri utvrđivanju visine porezne obveze uzimaju u obzir i neka osobna svojstva (osobine) poreznog obveznika koja su relevantna za oporezivanje, porez na dohodak je glavni reprezentant subjektivnih (osobnih poreza) (Jelčić, 1998:233). Pripada skupini izravnih poreza te se njime oporezuje dohodak kojeg građani zarađuju, unutar jedne godine. Odabir definicije nekog pojma uvijek je rezultat određenog cilja koji se želi postići zato je i najčešća definicija dohotka upravo Haig-Simonsova (H-S) koja glasi: „Dohodak je novčana vrijednost neto povećanja mogućnosti potrošnje pojedinca u određenom vremenu, odnosno jednak je stvarnom iznosu potrošnje u nekom vremenu uvećanom za neto prirast bogatstva, odnosno imovine ili štednje.“ (Rosen, 1999:360). No zbog teškoće definiranja novčane vrijednosti potrošne snage, ova se definicija načelno ne koristi u praksi u svom potpunom obuhvatu.

Iako je podložan stalnim kritikama dohodovni je koncept još uvijek temelj svih suvremenih poreznih sustava oporezivanja dohotka (Blažić, 2006). Promatrani porez u sebi sadrži izvanredne pretpostavke da ga se može rabiti kao instrument za postizanje socijalno-političkih i ekonomsko-političkih ciljeva koje mora ostvariti moderna financijska politika u suvremenim državama. Služi kao instrument za uspostavljanje narušene ravnoteže u gospodarstvu, za smanjenje stope inflacije i za rješavanje problema nezaposlenosti.

2.1. Razvitak poreza na dohodak

Prethodnik poreza na dohodak bila je glavarina što označava porezni oblik koji se susreće kod mnogih starih civilizacija, a kasnije klasni i staleški porezi koji su se plaćali na osnovi pripadanja određenom zanimanju ili određenim staležima.

Kolijevka modernog poreza na dohodak je Engleska zbog toga što su financirali rat s Napoleonom, 1798. godine za vrijeme Williama Pitta, koji je bio protivnik Napoleona i njegove politike. U to vrijeme uveden je porez na dohodak pod nazivom Aid and Contribution Tax (Jelčić, Ba. i Jelčić, Bo., 1998:174). U više je navrata navedeni porez bio ukinut i ponovno uveden. Nakon što je Napoleon poražen, potpisan je Bečki mir

1816. godine. Porez je ukinut, te su se spalili svi porezni registri o porezu na dohodak u nadi da ga se više neće uvesti. No, 1842. godine dolazi do smanjenja prihoda od carina zbog prelaska na slobodnu trgovinu te se pojavio problem u financiranju javnih rashoda, pa je engleski Parlament uveo porez na dohodak i to na vrijeme od tri godine. U više navrata je obnovljen. Dolazi do krimskog rata, pobune u Indiji, rat za talijansko jedinstvo što je prisililo vladu da prekrši zadanu riječ te da porez još poveća, umjesto da ukine. Engleski porez na dohodak je poslužio kao inspiracija i drugim državama. U Njemačkoj je pod rukovodstvom ministra financija 1891. godine uveden porez na dohodak koji je ocijenjen kvalitetnim. Nakon završetka Prvog svjetskog rata navedeni porez bio je porez centralne države u čijim su prihodima sudjelovale i pokrajine.

U Engleskoj se rabio cedularni odnosno analitički porez na dohodak, jer se dohodak oporezivao u pet razreda te je svaki razred imao svoju poreznu stopu, a kontrolu su vršili samoupravni organi (Mijatović, 2007). U Njemačkoj se primjenjivao jedinstveni, odnosno sintetički porez na dohodak te su kontrolu nad njime imali državni činovnici. Na porezni sustav i poreznu politiku u drugoj polovici 19. stoljeća iznimno je utjecao snažan radnički pokret koji su u porezu na dohodak vidjeli moćno oružje u borbi protiv rasprostranjenih potrošnih poreza.

Godine 1928. dolazi do donošenja Zakona o neposrednim porezima na području bivše Jugoslavije na kojoj se primjenjivalo pet različitih poreznih sustava. Spomenutim Zakonom, u poreznom sustavu Jugoslavije nije bio uključen porez na dohodak, kao što to nije bio slučaj ni u Jugoslaviji desetak godina poslije Drugog svjetskog rata. Naime, o porezu na dohodak se u Jugoslaviji moglo govoriti tek od 1959. godine, kada je u njezin porezni sustav bio uveden porez iz ukupnog prihoda građana, kao dopunski porez čime je bilo uspostavljeno cedularno oporezivanje dohotka (Jelčić, Ba. i Jelčić, Bo., 1998: 174). Spor oko uvođenja poreza na dohodak u porezni sustav nigdje nije bio tako dugotrajan kao što je to bio slučaj u Francuskoj gdje su ekonomisti, pravnici, filozofi, političari iznosili argumente za i protiv poreza na dohodak kao idealnog oblika oporezivanja u uvjetima razvitka kapitalističkog društva. Dok su jedni branili oporezivanje, koje se u svojoj osnovi temelji na pojedinačnim porezima na potrošnju, drugi su se nimalo manje žustro zalagali za uvođenje poreza na dohodak, zbog toga što su upravo u njemu vidjeli najbolju mogućnost ostvarivanja načela plaćanja poreza prema individualnoj ekonomskoj snazi (Jelčić, Ba. i Jelčić, Bo., 1998: 174). Zbog

visokog stupnja progresivnosti tijekom sedamdesetih i osamdesetih godina prošlog stoljeća provedeno je niz reformi poreza na dohodak. Njemačka, Italija i SAD uvode nove porezne zakone. Pritom se polazilo sa dva stajališta: društvene pravde i djelatnosti kao poticajnog činitelja ovog poreza na rad, štednju, rizik i ekonomski rast i njegovu stabilnost. U teoriji su osobito prisutne rasprave o međuzavisnosti poreza na dohodak i stabilnosti, odnosno nestabilnosti ekonomskog rasta, ponude rada, štednje i sveukupnog rezultata društvenog rada, odnosno riječ je o ekonomskim učincima ovog poreza (Sever: 1998: 302 – 303).

2.2. Zadaća, karakteristike, oblici i nedostaci poreza na dohodak

U suvremenim je poreznim sustavima porezu na dohodak prije svega povjerena zadaća da (Jelčić, Ba. i Jelčić, Bo., 1998: 210):

1. Posluži kao izdašan instrument prikupljanja prihoda u proračun,
2. Ispuni očekivanja na području politike redistribucije dohotka,
3. Posluži kao instrument konjunkturane politike.

Spomenuti ciljevi, odnosno zadaća poreza na dohodak ima veliko značenje u svakoj suvremenoj državi.

Kod utvrđivanja poreznog opterećenja poreza na dohodak nisu relevantni samo visina dohotka i porezna stopa koja se na njega primjenjuje, već i niz drugih čimbenika. Upravo iz tog razloga porez na dohodak može se definirati kao porez kojim se oporezivanje ekonomske snage fizičkih osoba primarno, ali ne i isključivo zasniva na dohotku.

Porez na dohodak ima sljedeće osnovne karakteristike (Jelčić, Ba. i Jelčić, Bo., 1998: 178-179):

1. Taj se porez odnosi na ukupni dohodak poreznog obveznika. Po tome se on razlikuje od poreza na prihod, kojim se oporezuju samo pojedini oblici prihoda.
2. Porezom na dohodak zahvaća se, odnosno oporezivim se dohotkom smatra ukupni neto dohodak. Pod tim se podrazumijeva, da se pri oporezivanju respektiraju, i kao odbaite stavke tretiraju troškovi, koji su bili potrebni da se sam dohodak ostvario.
3. Nasuprot potrošnim porezima, koji su orijentirani na dohodak u procesu njegove uporabe, porez na dohodak se u pravilu zasniva na pritjecanju raznih prihoda tijekom razdoblja oporezivanja.
4. Porez na dohodak jest osobni porez, što treba razumjeti tako da se kod tog poreza u obzir uzimaju posebne osobne okolnosti koje su povezane s poreznim obveznikom. Ta karakteristika poreza na dohodak proizlazi iz mnogobrojnih i raznovrsnih diferencijacija, koje su prije svega rezultat poreza oslobođenih iznosa koji se odnose na osobu samog poreznog obveznika, brojnih odbitaka i progresivne stope.
5. Porez na dohodak jest direktni, izravni porez, odnosno plaća se prije i neovisno o trošenju dohotka.
6. Porez na dohodak jedan je od najsloženijih poreza, pri kojem je oživotvorenje onih intencija koje su mu namijenjene, posebno teško. On na strani države pretpostavlja postojanje dobro organizirane, sposobne, porezne uprave, a na strani poreznih obveznika relativno veliki stupanj spremnosti na suradnju, kao i dobro organiziran sustav evidencije za razrez tog poreza potrebnih podataka.
7. Porez na dohodak se odnosi na fizičke osobe. Slučaj u anglosaksonskom pravu je da se pojam dohotka rabi i tumači u širem smislu: terminom „porez na dohodak“ (income tax) koji se obuhvaća kao individualni income tax, što je porez na dohodak u užem smislu (odnosno u onom u kojem se on uglavnom rabi na području Zapadne Europe i u nas), tako i corporation incom tax, termin koji se odnosi na društveni porez, uključen i pod nazivom porez na dobit.

Porez na dohodak može se ubirati primjenom raznih načina kojima se obuhvaća dohodak, na osnovi čega je moguće razlikovati tri osnovna oblika ovog poreza (Jelčić, 1997: 160):

1. Engleski oblik poreza na dohodak, kod kojeg se dohodak fizičkih osoba najprije oporezuje primjenom proporcionalnog općeg poreza na dohodak na pojedine dijelove dohotka (ceduli), i potom oni dohodci koji prelaze neki utvrđeni iznos, oporezuju primjenom dodatnog progresivnog poreza. U Republici Hrvatskoj se je ovaj oblik primjenjivao do kraja 1993. godine.
2. Germanski tip poreza na dohodak odlikuje se time što se ukupni dohodak oporezuje primjenom jednog jedinstvenog progresivnog poreza na dohodak, pri čemu se u obzir uzimaju osobna svojstva poreznog obveznika. Kod ovog se oblika javljaju poteškoće pri utvrđivanju dohotka, no unatoč tome i dalje je primjenjiv u većini zemalja.
3. Romanski tip poreza na dohodak karakterizira kombinacija prethodna dva modela. Oslanja se na cedule kao sastavni dio postupka oporezivanja dohotka, budući da se određene vrste prihoda oporezuju cedularnim (analitičkim) porezima stoga su poznati pod nazivom „porezi na određene vrste prihoda“. Ti su cedularni porezi dijelom proporcionalni, a dijelom progresivni i pri oporezivanju njihovom primjenom ne uzimaju se u obzir nikakve posebne okolnosti povezane uz osobu poreznog obveznika. Nadalje primjena je oporezivanja progresivnog dopunskog poreza kod kojeg se pri oporezivanju uzimaju u obzir posebne okolnosti poreznog obveznika.

Porez na dohodak je složen porezni oblik, skup za ubiranje te često dovodi do uplitanja porezne vlasti u intimu poreznih obveznika što ujedno nameće pitanje da li je porezni teret ravnomjerno raspoređen. Promatrani porez ima i određene nedostatke koji su prisutni pri oporezivanju primjenom tog poreza. Oni se odnose na (Jelčić, Ba. i Jelčić, Bo., 1998: 173):

1. Utvrđivanje oporezivog dohotka (porezni tretman izdataka za liječenje, obrazovanje, reprezentaciju; dotacija; gubitaka i sl.),
2. Opredjeljenje za oporezivanje pojedinca, supružnika ili obitelji, odnosno za izbor porezne jedinice,

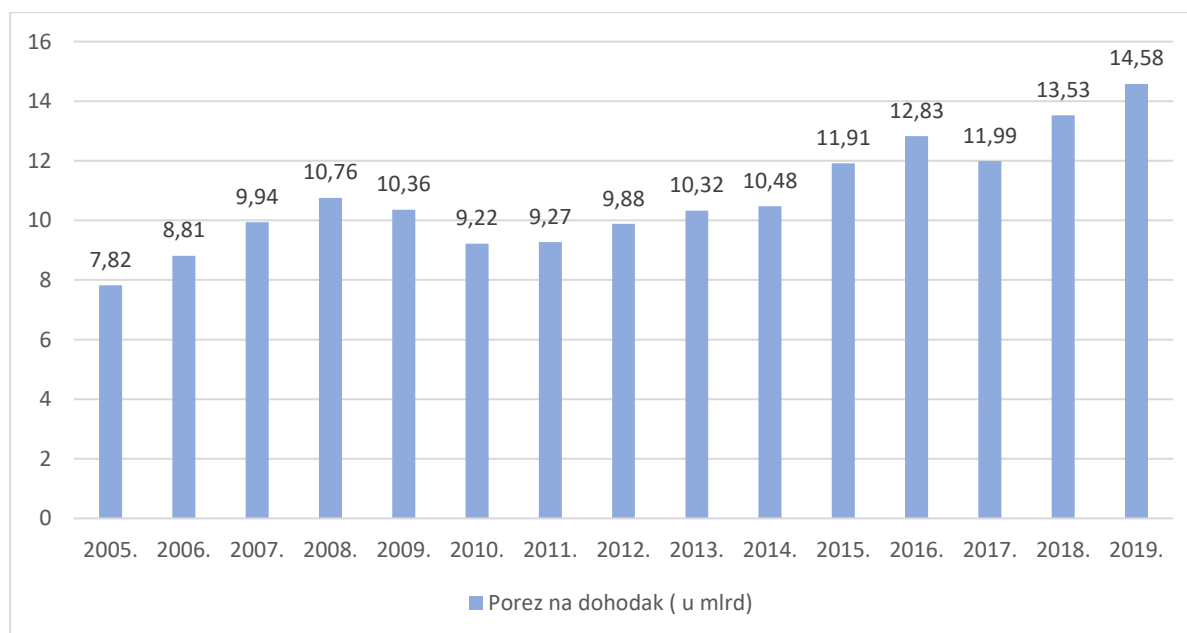
3. Izbor metode utvrđivanja porezne osnovice.

Problem pravednosti u oporezivanju prisutan je i kod utvrđivanja porezne stope što se odnosi na minimalne i maksimalne porezne stope, broj poreznih razreda, utvrđivanje porezne stope za određeni dio porezne osnovice.

2.3. Financijska uloga poreza na dohodak

Grafikon 1 prikazuje kretanje poreza na dohodak u Republici Hrvatskoj za razdoblje od 2005. do 2019. godine. Najmanji iznos poreza na dohodak ubran je u 2005. godini kada je iznosio 7,82 milijarde kuna te se postepeno povećavao do 2019. godine kada je ubrano 14,58 milijardi kuna što čini povećanje od 86% ili 6,76 milijardi kuna. Također, možemo vidjeti u razdoblju od 2009. do 2012. godine utjecaj financijske krize i na prikupljanje poreza na dohodak u Republici Hrvatskoj, jer je tada došlo do smanjenja ubranog prihoda u visini od 1,54 milijarde kuna.

Grafikon 1: Nominalno kretanje poreza na dohodak u Republici Hrvatskoj od 2005. do 2019. godine (u mlrd kuna)



Izvor: Izrada autorice prema podacima iz MFIN

3. OPOREZIVANJE DOHOTKA U REPUBLICI HRVATSKOJ

Od osamostaljenja Republike Hrvatske oporezivanje dohotka bilo je regulirano Zakonom o neposrednim porezima u kojem je na jednom mjestu bilo regulirano oporezivanje dohotka i dobiti. Tijekom 1993. godine donesen je Zakon o porezu na dohodak, koji je stupio na snagu 1. siječnja 1994. godine te je uveden kao sintetički, odnosno germanski oblik poreza na dohodak (Zakon o porezu na dohodak, NN 109/93). Ovim je zakonom postavljen temelj oporezivanja dohotka u Republici Hrvatskoj koji je uz brojne izmjene zadržan do danas. Od tada su se dogodile promjene u obuhvatu oporezivog dohotka, veličine osobnog odbitka, rasporeda poreznih stopa, broja olakšica i načina oporezivanja pojedinih vrsta dohotka.

3.1. Osnovni elementi poreza na dohodak u Republici Hrvatskoj

Osnovni elementi su (Jelčić, Ba. i Jelčić, Bo., 1998: 178-179):

1. porezni obveznik,
2. porezna osnovica,
3. porezne stope,
4. porezno razdoblje,
5. osobni odbitak.

U skladu sa zakonom o porezu na dohodak (NN 109/1993) porezni obveznik definiran je kao svaka fizička osoba koja ostvaruje oporezivi dohodak te može biti i nasljednik. Obveznik poreza na dohodak može biti i rezident i nerezident. Rezident je fizička osoba koja u Republici Hrvatskoj ima prebivalište ili boravište, te osoba koja je zaposlena u državnoj službi i po toj osnovi prima plaću. Nerezident je fizička osoba koja nema ni prebivalište ni boravište u Republici Hrvatskoj, no ostvaruje dohodak koji se oporezuje prema odredbama Zakona o porezu na dohodak.

Porezna osnovica poreza na dohodak rezidenta je ukupni iznos dohotka od nesamostalnog rada, samostalne djelatnosti, dohotka od imovine i imovinskih prava, dohotka od kapitala, dohotka od osiguranja i drugog dohotka, koji rezident ostvari u

tuzemstvu i inozemstvu, a umanjen za osobni odbitak. Osnovica poreza na dohodak nerezidenta je ukupni iznos dohotka od nesamostalnog rada, samostalne djelatnosti, dohotka od imovine i imovinskih prava, dohotka od kapitala, dohotka od osiguranja i drugog dohotka, koji nerezident ostvari u tuzemstvu, a umanjen za osobni odbitak za nerezidente (Jelčić, Ba. i Jelčić, Bo., 1998: 147-148). U skladu sa zakonom definiran je dohodak koji se oporezuje, odnosno oporezivi dohodak za razliku od neoporezivog dohotka.

Porezne stope se prikazuju kao postotak ubranog poreza u odnosu na fiksnu poreznu osnovicu dok se porezna osnovica mijenja ovisno o prirodi samog poreza. Tijekom promatranog razdoblja koje se kasnije u radu i analizira porezne stope variraju od minimalne 12% do maksimalne 45%.

Porezno razdoblje utvrđuje se i plaća za kalendarsku godinu, no ono može biti kraće od kalendarske godine u slučaju da rezident tijekom iste kalendarske godine postane nerezident ili obratno. Porez na dohodak plaćen tijekom poreznog razdoblja smatra se predujmom poreza na dohodak. Po isteku poreznog razdoblja svi primici se zbrajaju te se utvrđuje konačni dohodak nakon čega slijedi obračun konačnog poreza na dohodak.

Osobni odbitak ili egzistencijalni minimum predstavlja neoporezivi dio dohotka koji je definiran u fiksnom novčanom iznosu te se priznaje svim poreznim obveznicima na mjesečnoj osnovi. Njegova visina ovisi o gospodarskoj i socijalnoj situaciji u zemlji. Minimalni osobni odbitak iznosio je 332,00 kn na početku 1994. godine te se postepeno kroz godine povećavao kada je 2001. godine iznosio 1.250,00 kn te sve do 2020. godine kada iznosi 4.000,00kn. Osnovni osobni odbitak se uvećava po osnovi uzdržanih članova uže obitelji, broju djece i invalidnosti.

3.2. Dodatni čimbenici poreznog opterećenja rada

Kada se govori o poreznom opterećenju rada, misli se na oporezivanje bruto dohotka fizičkih osoba. Bruto dohodak fizičkih osoba u Republici Hrvatskoj oporezuje se s nekoliko poreznih oblika (Šimunović i Deskar – Škrbić, 2015):

1. doprinosi poslodavca (tzv. doprinosi „na plaću“) koji se sastoje od zdravstvenog osiguranja, osiguranje za slučaj ozljede i profesionalne bolesti te osiguranje u slučaju nezaposlenosti,
2. doprinosima zaposlenika (tzv. doprinosi „iz plaće“) koji se sastoje od prvog i drugog stupa mirovinskog osiguranja,
3. poreznom na dohodak i
4. prirezom.

Navedeni doprinosi poslodavca i zaposlenika su obvezni te se stope doprinosa izravno obračunavaju na iznos bruto dohotka za sve porezne obveznike. S druge strane, porez na dohodak je složen jer uzima u obzir osobni odbitak, može se uvećati ovisno o uzdržavanim članovima obitelji i prebivalištu na potpomognutim područjima.

3.2.1. Vrste oporezivog dohotka, osobni odbitak, porezni razredi, porezna stopa, stope doprinosa iz i na plaću poreza na dohodak u Republici Hrvatskoj u razdoblju od 2001. do 2020. godine

Tijekom vremena različito su bili definirani oporezivi izvori dohotka te u većem dijelu promatranog razdoblja sljedeći dohodci su bili oporezivi: dohodak od nesamostalnog rada, dohodak od samostalne djelatnosti, dohodak od imovine i imovinskih prava, dohodak od kapitala, dohodak od osiguranja i drugi dohodak (Zakon o porezu na dohodak, NN 177/2004). Od 2018. godine su svi navedeni dohodci i dalje oporezivi osim dohotka od osiguranja.

Dohodak se oporezuje iz pet izvora, a to su (Zakon o izmjenama i dopunama Zakona o porezu na dohodak, NN 106/18):

1. Dohodak od nesamostalnog rada,
2. Dohodak od samostalne djelatnosti,
3. Dohodak od imovine i imovinskih prava,
4. Dohodak od kapitala,
5. Drugi dohodak.

Dohodak od nesamostalnog rada obuhvaća dohodak ostvaren nesamostalnim radom u kojoj se radi prema uputama poslodavca pri čemu zaposlenik ne snosi nikakav rizik i u posao ulaže samo svoj rad. Najvažniji oblici dohotka u ovoj skupini su plaće i mirovine, slijede potpore i nagrade, premije i osiguranja za zaposlene.

Dohodak od samostalne djelatnosti obuhvaća: dohodak od obrta, dohodak slobodnih zanimanja i dohodak poljoprivrede i šumarstva, ako su obveznici poreza u sustavu PDV-a te dohodak od drugih samostalnih djelatnosti.

Dohodak od imovine i imovinskih prava predstavlja razliku između primitaka po osnovi najamnine, zakupnine, iznajmljivanja stanova, soba, primitaka od otuđenja nekretnina i imovinskih prava i izdataka koji su poreznom obvezniku u poreznom razdoblju nastali u vezi s navedenim primicima.

Dohodak od kapitala obuhvaća: primitke po osnovi kamata, dividende, udjele u dobiti.

Drugi dohodak označava primitke koji su nastali izvan radnog odnosa.

U sklopu porezne reforme koja je provedena prvi puta u Republici Hrvatskoj 1994. godine, između ostalog, raniji cedula oblik poreza na dohodak zamijenjen je sintetskim. Takav porez na dohodak bio je na snazi sve do početka 2000. godine kada je doživio nove promijene (Jurković, 2002: 307).

Zakon o porezu na dohodak koji je stupio na snagu s 01.01.2001. godine predviđene su tri progresivne porezne stope od 15% za iznose do 2.500,00 kn, 25% za iznose preko 2.500,00 kn do 6.250,00 kn i 35% za iznose iznad 6.250,00 kn, dok su do tada bile samo dvije stope od 25% i 35%. Osobni odbitak za 2001. godinu iznosio je 1.250,00 kn (RRIF, 2012:13).

Tablica 1. Promjena poreza na dohodak u Republici Hrvatskoj u 2001. godini

RAZDOBLJE	SIJEČANJ - PROSINAC		
OSOBNI ODBITAK	1.250,00		
OSOBNI ODBITAK ZA UZDRŽAVANO DIJETE	PRVO DIJETE		DRUGO DIJETE
	Faktor 0,5 = 625,00		Faktor 0,7 = 875,00
POREZNI RAZREDI	15%	25%	35%
	0 - 2.500,00	2.500,00 - 6.250,00	> 6.250,00
STOPE DOPRINOSA IZ PLAĆE	MIROVINSKO	ZO	
	10,75%	9,00%	ZAPOŠLJ. 0,85%
STOPE DOPRINOSA NA PLAĆU	MIROVINSKO	ZO	
	8,75%	7,00%	ZAPOŠLJ. 0,85%

Izvor: Izrada autorice prema RRIF, 2020., file:///C:/Users/Paola/Downloads/clanak%20(5).pdf (pristupljeno, 05.04.2021.)

Tablica 2 prikazuje promijene u 2002. godini kada se u stopi doprinosa iz plaće mirovinsko osiguranje dijeli na dva stupa te prvi stup iznosi 5,75%, dok drugi stup iznosi 5%.

Tablica 2. Promjena poreza na dohodak u Republici Hrvatskoj u 2002. godini

RAZDOBLJE	SIJEČANJ - PROSINAC			
OSOBNI ODBITAK	1.250,00			
OSOBNI ODBITAK ZA UZDRŽAVANO DIJETE	PRVO DIJETE		DRUGO DIJETE	
	Faktor 0,5 = 625,00		Faktor 0,7 = 875,00	
POREZNI RAZREDI	15%	25%	35%	
	0 - 2.500,00	2.500,00 - 6.250,00	> 6.250,00	
STOPE DOPRINOSA IZ PLAĆE	MIROVINSKO		ZO	ZAPOŠLJ.
	I. stup 5,75%	II. stup 5,00%	9,00%	0,85%
STOPE DOPRINOSA NA PLAĆU	MIROVINSKO	ZO	OZLJEDE NA RADU	ZAPOŠLJ.
	8,75%	7,00%	0,47%	0,85%

Izvor: Izrada autorice prema RRIF, 2020., file:///C:/Users/Paola/Downloads/clanak%20(5).pdf (pristupljeno, 05.04.2021.)

Napomena: ZO – Doprinosi za zdravstveno osiguranje, ZAPOŠLJ. – Doprinosi za zapošljavanje

S 01.01.2003. godine dolazi do povećanja osobnog odbitka za 250,00 kn što iznosi 1.500,00 kuna, dolazi do proširenja poreznih razreda, te se dodaje još jedan razred po stopi od 45% na iznose veće od 21.000,00 kn.

Nadalje, prvi stup mirovinskog osiguranja temelji se na načelu međugeneracijske solidarnosti i iz njega se isplaćuju mirovine današnjih umirovljenika. Poslodavac iz plaće radnika obračunava 15% bruto iznosa i uplaćuje ga u Državnu riznicu. Drugi stup je također obvezno mirovinsko osiguranje te poslodavac iz plaće radnika izdvaja 5% bruto iznosa i uplaćuje ga u obvezni mirovinski fond po izboru radnika.

Zakon o doprinosima na plaću prikazuje da se za doprinose za zdravstveno osiguranje obračunava po stopi od 15%, doprinosi za zdravstveno osiguranje za slučaj ozljede na radu i profesionalne bolesti obračunava po stopi od 0,5% te po stopi od 1,70% obračunavaju se doprinosi za zapošljavanje (Zakon o doprinosima za obvezna osiguranja, NN 147/2002).

Tablica 3. Promjena poreza na dohodak u Republici Hrvatskoj u 2003. godini

RAZDOBLJE	SIJEČANJ - PROSINAC			
OSOBNI ODBITAK	1.500,00			
OSOBNI ODBITAK ZA UZDRŽAVANO	PRVO DIJETE		DRUGO DIJETE	
	Faktor 0,42 = 630,00		Faktor 0,59= 885,00	
POREZNI RAZREDI	15%	25%	35%	45%
	0 - 3.000,00	3.000,00 - 6.750,00	6.750,00 - 21.000,00	>21.000,00
STOPE DOPRINOSA IZ PLAĆE	MIROVINSKO OSIGURANJE			
	I. stup 15%		II. stup 5%	
STOPE DOPRINOSA NA PLAĆU	ZO	OZLJEDE NA RADU		ZAPOŠLJ.
	15,00%	0,50%		1,70%

Izvor: Izrada autorice prema RRIF, 2020., file:///C:/Users/Paola/Downloads/clanak%20(5).pdf (pristupljeno, 05.04.2021.)

Napomena: ZO – Doprinosi za zdravstveno osiguranje, ZAPOŠLJ. – Doprinosi za zapošljavanje

Do promjena u oporezivanju dohotka dolazi 2005. godine što je prikazano u Tablici 4 zbog povećanja osobnog odbitka na 1.600,00 kn iz tog razloga dolazi do proširenja poreznih razreda, dok su porezne stope ostale nepromijenjene što je prikazano u Tablici 4. Faktor osobnog odbitka za uzdržavano prvo dijete iznosi 0,5, dok za drugo dijete iznosi 0,7.

Tablica 4. Promjena poreza na dohodak u Republici Hrvatskoj u 2005. godini

RAZDOBLJE	SIJEČANJ - PROSINAC			
OSOBNI ODBITAK	1.600,00			
OSOBNI ODBITAK ZA UZDRŽAVANO DIJETE	PRVO DIJETE		DRUGO DIJETE	
	Faktor 0,5 = 800,00		Faktor 0,7 = 1.120,00	
POREZNI RAZREDI	15%	25%	35%	45%
	0 - 3.200,00	3.200,00 - 8.000,00	8.000,00 - 22.400,00	>22.400,00
STOPE DOPRINOSA IZ PLAĆE	MIROVINSKO OSIGURANJE			
	I. stup 15%		II. stup 5%	
STOPE DOPRINOSA NA PLAĆU	ZO	OZLJEDE NA RADU		ZAPOŠLJ.
	15,00%	0,50%		1,70%

Izvor: Izrada autorice prema RRIF, 2020., file:///C:/Users/Paola/Downloads/clanak%20(5).pdf (pristupljeno, 05.04.2021.)

Napomena: ZO – Doprinosi za zdravstveno osiguranje, ZAPOŠLJ. – Doprinosi za zapošljavanje

Do sljedećih promjena dolazi u srpnju 2008. godine s povećanjem osobnog odbitka na 1.800,00 kn te proširenju poreznih razreda prikazanih u Tablici 5.

Tablica 5. Promjena poreza na dohodak u Republici Hrvatskoj u 2008. godini

RAZDOBLJE	SIJEČANJ - LIPANJ			
OSOBNI ODBITAK	1.600,00			
OSOBNI ODBITAK ZA UZDRŽAVANO DIJETE	PRVO DIJETE		DRUGO DIJETE	
	Faktor 0,5 = 800,00		Faktor 0,7 = 1.120,00	
POREZNI RAZREDI	15%	25%	35%	45%
	0 - 3.200,00	3.200,00 - 8.000,00	8.000,00 - 22.400,00	>22.400,00
RAZDOBLJE	SRPANJ - PROSINAC			
OSOBNI ODBITAK	1.800,00			
OSOBNI ODBITAK ZA UZDRŽAVANO DIJETE	PRVO DIJETE		DRUGO DIJETE	
	Faktor 0,5 = 900,00		Faktor 0,7 = 1.260,00	
POREZNI RAZREDI	15%	25%	35%	45%
	0 - 3.600,00	3.600,00 - 9.000,00	9.000,00 - 25.200,00	> 25.200,00
RAZDOBLJE	SIJEČANJ - PROSINAC			
STOPE DOPRINOSA IZ PLAĆE	MIROVINSKO OSIGURANJE			
	I. stup 15%		II. stup 5%	
STOPE DOPRINOSA NA PLAĆU	ZO	OZLJEDE NA RADU		ZAPOŠLJ.
	15,00%	0,50%		1,70%

Izvor: Izrada autorice prema RRIF, 2020., file:///C:/Users/Paola/Downloads/clanak%20(5).pdf (pristupljeno, 05.04.2021.)

Napomena: ZO – Doprinosi za zdravstveno osiguranje, ZAPOŠLJ. – Doprinosi za zapošljavanje

U srpnju 2010. godine dolazi do smanjenja poreznih razreda te se ujedno smanjuje najniža i najviša porezna stopa što je prikazano u Tablici 6.

Tablica 6. Promjena poreza na dohodak u Republici Hrvatskoj u 2010. godini

RAZDOBLJE	SIJEČANJ - LIPANJ			
OSOBNI ODBITAK	1.800,00			
OSOBNI ODBITAK ZA UZDRŽAVANO DIJETE	PRVO DIJETE		DRUGO DIJETE	
	Faktor 0,5 = 900,00		Faktor 0,7 = 1.260,00	
POREZNI RAZREDI	15%	25%	35%	45%
	0 - 3.600,00	3.600,00 - 9.000,00	9.000,00 - 25.200,00	> 25.200,00
RAZDOBLJE	SRPANJ - PROSINAC			
OSOBNI ODBITAK	1.800,00			
OSOBNI ODBITAK ZA UZDRŽAVANO DIJETE	PRVO DIJETE		DRUGO DIJETE	
	Faktor 0,5 = 900,00		Faktor 0,7 = 1.260,00	
POREZNI RAZREDI	12%	25%	40%	
	0 - 3.600,00	3.600,00 - 10.800,00	>10.800,00	
RAZDOBLJE	SIJEČANJ - PROSINAC			
STOPE DOPRINOSA IZ PLAĆE	MIROVINSKO OSIGURANJE			
	I. stup 15%		II. Stup	
STOPE DOPRINOSA NA PLAĆU	ZO	OZLJEDE NA RADU		ZAPOŠLJ.
	15%	0,50%		1,70%

Izvor: Izrada autorice prema RRIF, 2020., file:///C:/Users/Paola/Downloads/clanak%20(5).pdf (pristupljeno, 05.04.2021.)

Napomena: ZO – Doprinosi za zdravstveno osiguranje, ZAPOŠLJ. – Doprinosi za zapošljavanje

Tablica 7 prikazuje promjene poreza na dohodak koje su se dogodile u ožujku 2012. godine pri čemu se povećava osobni odbitak na 2.200,00 kn što utječe na promjenu iznosa osobnog odbitka za uzdržavano dijete, sužavaju se porezni razredi, dok porezne stope i stope doprinosa iz plaće ostaju nepromijenjene. Promjena u doprinosima na plaću uslijedila je 1. svibnja 2012. godine kada dolazi do smanjenja stope doprinosa za zdravstveno osiguranje na 13%.

Tablica 7. Promjena poreza na dohodak u Republici Hrvatskoj u 2012. godini

RAZDOBLJE	SIJEČANJ - VELJAČA		
OSOBNI ODBITAK	1.800,00		
OSOBNI ODBITAK ZA UZDRŽAVANO DIJETE	PRVO DIJETE		DRUGO DIJETE
	Faktor 0,5 = 900,00		Faktor 0,7 = 1.260,00
POREZNI RAZREDI	12%	25%	40%
	0 - 3.600,00	3.600,00 - 10.800,00	> 10.800,00
RAZDOBLJE	OŽUJAK - PROSINAC		
OSOBNI ODBITAK	2.200,00		
OSOBNI ODBITAK ZA UZDRŽAVANO DIJETE	PRVO DIJETE		DRUGO DIJETE
	Faktor 0,5 = 1.100,00		Faktor 0,7 = 1.540,00
POREZNI RAZREDI	12%	25%	40%
	0 - 2.200,00	2.200,00 - 8.800,00	> 8.800,00
RAZDOBLJE	SIJEČANJ - PROSINAC		
STOPE DOPRINOSA IZ PLAĆE	MIROVINSKO OSIGURANJE		
	I. stup 15%		II. stup 5%
RAZDOBLJE	SIJEČANJ - TRAVANJ		
STOPE DOPRINOSA NA PLAĆU	ZO	OZLJEDE NA RADU	ZAPOŠLJ.
	15,00%	0,50%	1,70%
RAZDOBLJE	SVIBANJ - PROSINAC		
STOPE DOPRINOSA NA PLAĆU	ZO	OZLJEDE NA RADU	ZAPOŠLJ.
	13%	0,50%	1,70%

Izvor: Izrada autorice prema RRIF, 2020., file:///C:/Users/Paola/Downloads/clanak%20(5).pdf (pristupljeno, 05.04.2021.)

Napomena: ZO – Doprinosi za zdravstveno osiguranje, ZAPOŠLJ. – Doprinosi za zapošljavanje

S 01.04.2014. godine dolazi do povećanja stope doprinosa na plaću na stopu od 15%, dok sve ostalo ostaje nepromijenjeno što je prikazano u Tablici 8.

Tablica 8. Promjena poreza na dohodak u Republici Hrvatskoj u 2014. godini

RAZDOBLJE	SIJEČANJ - PROSINAC		
OSOBNI ODBITAK	2.200,00		
OSOBNI ODBITAK ZA UZDRŽAVANO DIJETE	PRVO DIJETE		DRUGO DIJETE
	Faktor 0,5 = 1.100,00		Faktor 0,7 = 1.540,00
POREZNI RAZREDI	12%	25%	40%
	0 - 2.200,00	2.200,00 - 8.800,00	> 8.800,00
STOPE DOPRINOSA IZ PLAĆE	MIROVINSKO OSIGURANJE		
	I. stup 15%		II. stup 5%
RAZDOBLJE	SIJEČANJ - OŽUJAK		
STOPE DOPRINOSA NA PLAĆU	ZO	OZLJEDE NA RADU	ZAPOŠLJ.
	13%	0,50%	1,70%
RAZDOBLJE	TRAVANJ - PROSINAC		
STOPE DOPRINOSA NA PLAĆU	ZO	OZLJEDE NA RADU	ZAPOŠLJ.
	15%	0,50%	1,70%

Izvor: Izrada autorice prema RRIF, 2020., file:///C:/Users/Paola/Downloads/clanak%20(5).pdf (pristupljeno, 05.04.2021.)

Napomena: ZO – Doprinosi za zdravstveno osiguranje, ZAPOŠLJ. – Doprinosi za zapošljavanje

S 01.01.2015. godine promjenom Zakona o porezu na dohodak dolazi do povećanja osobnog odbitka na 2.600,00 kn, proširenja poreznog razreda, no porezne stope i dalje ostaju iste prikazanih u Tablici 9 (Zakon o porezu na dohodak, NN 143/2014).

Tablica 9. Promjena poreza na dohodak u Republici Hrvatskoj u 2015. godini

RAZDOBLJE	SIJEČANJ - PROSINAC		
OSOBNİ ODBITAK	2.600,00		
OSOBNİ ODBITAK ZA UZDRŽAVANO DIJETE	PRVO DIJETE		DRUGO DIJETE
	Faktor 0,5 = 1.300,00		Faktor 0,7 = 1.820,00
POREZNI RAZREDI	12%	25%	40%
	0 - 2.200,00	2.200,00 - 13.200,00	> 13.200,00
STOPE DOPRINOSA IZ PLAĆE	MIROVINSKO OSIGURANJE		
	I. stup 15%		II. stup 5%
STOPE DOPRINOSA NA PLAĆU	ZO	OZLJEDE NA RADU	ZAPOŠLJ.
	15%	0,50%	1,70%

Izvor: Izrada autorice prema RRIF, 2020., file:///C:/Users/Paola/Downloads/clanak%20(5).pdf (pristupljeno, 05.04.2021.)

Napomena: ZO – Doprinosi za zdravstveno osiguranje, ZAPOŠLJ. – Doprinosi za zapošljavanje

U 2017. godini dolazi do promjene u poreznim stopama i poreznim razredima, povećava se osobni odbitak na 3.800,00 kn, te dolazi do povećanja faktora za uzdržavano dijete, no osnovica za obračun osobnog odbitka za uzdržavano dijete iznosi 2.500,00 kn što je prikazano u Tablici 10.

Tablica 10. Promjena poreza na dohodak u Republici Hrvatskoj u 2017. godini

RAZDOBLJE	SIJEČANJ - PROSINAC		
OSOBNİ ODBITAK	3.800,00		
OSOBNİ ODBITAK ZA UZDRŽAVANO DIJETE	PRVO DIJETE		DRUGO DIJETE
	Faktor 0,7 = 1.750,00		Faktor 1 = 2.500,00
POREZNI RAZREDI	24%	36%	
	0 - 17.500,00	> 17.500,01	
STOPE DOPRINOSA IZ PLAĆE	MIROVINSKO OSIGURANJE		
	I. stup 15%		II. stup 5%
STOPE DOPRINOSA NA PLAĆU	ZO	OZLJEDE NA RADU	ZAPOŠLJ.
	15%	0,50%	1,70%

Izvor: Izrada autorice prema RRIF, 2020., file:///C:/Users/Paola/Downloads/clanak%20(5).pdf (pristupljeno, 05.04.2021.)

Napomena: ZO – Doprinosi za zdravstveno osiguranje, ZAPOŠLJ. – Doprinosi za zapošljavanje

Tablica 11 prikazuje promjene koje su se dogodile u siječnju 2019. godine kada dolazi do povećanja poreznih razreda dok porezne stope i osobni odbitak ostaju isti. Prema članku 8. Zakona o doprinosima, „Doprinosi za obavezno zdravstveno osiguranje i zdravstveno osiguranje za slučaj ozljede na radu i profesionalne bolesti“ zamjenjuju se riječima: “Doprinosi za obavezno zdravstveno osiguranje plaća“ po stopi od 16,5% (Zakon o doprinosima, NN 106/2018).

Tablica 11. Promjena poreza na dohodak u Republici Hrvatskoj u 2019. godini

RAZDOBLJE	SIJEČANJ - PROSINAC		
OSOBNI ODBITAK	3.800,00		
OSOBNI ODBITAK ZA UZDRŽAVANO DIJETE	PRVO DIJETE	DRUGO DIJETE	
	Faktor 0,7 = 1.750,00	Faktor 1 = 2.500,00	
POREZNI RAZREDI	24%	36%	
	0 - 30.000,00	> 30.000,00	
STOPE DOPRINOSA IZ PLAĆE	MIROVINSKO OSIGURANJE		
	I. stup 15%		II. stup 5%
STOPE DOPRINOSA NA PLAĆU	ZO	OZLJEDE NA RADU	ZAPOŠLJ.
	16,50%	/	/

Izvor: Izrada autorice prema RRIF, 2020., file:///C:/Users/Paola/Downloads/clanak%20(5).pdf (pristupljeno, 05.04.2021.)

Napomena: ZO – Doprinosi za zdravstveno osiguranje, ZAPOŠLJ. – Doprinosi za zapošljavanje

S 01.01.2020. godine povećava se osobni odbitak, no osnovica za obračunavanje osobnog odbitka uzdržavanog djeteta iznosi 2.500,00 kuna. Porezna stopa, porezni razredi i doprinosi ostaju nepromijenjeni što je prikazano u Tablici 12.

Tablica 12. Promjena poreza na dohodak u Republici Hrvatskoj u 2020. godini

RAZDOBLJE	SIJEČANJ - PROSINAC		
OSOBNI ODBITAK	4.000,00		
OSOBNI ODBITAK ZA UZDRŽAVANO DIJETE	PRVO DIJETE	DRUGO DIJETE	
	Faktor 0,7 = 1.750,00	Faktor 1 = 2.500,00	
POREZNI RAZREDI	24%	36%	
	0 - 30.000,00	> 30.000,00	
STOPE DOPRINOSA IZ PLAĆE	MIROVINSKO OSIGURANJE		
	I. stup 15%		II. stup 5%
STOPE DOPRINOSA NA PLAĆU	ZO	OZLJEDE NA RADU	ZAPOŠLJ.
	16,50%	/	/

Izvor: Izrada autorice prema RRIF, 2020., file:///C:/Users/Paola/Downloads/clanak%20(5).pdf (pristupljeno, 05.04.2021.)

Napomena: ZO – Doprinosi za zdravstveno osiguranje, ZAPOŠLJ. – Doprinosi za zapošljavanje

4. POREZNI KLIN

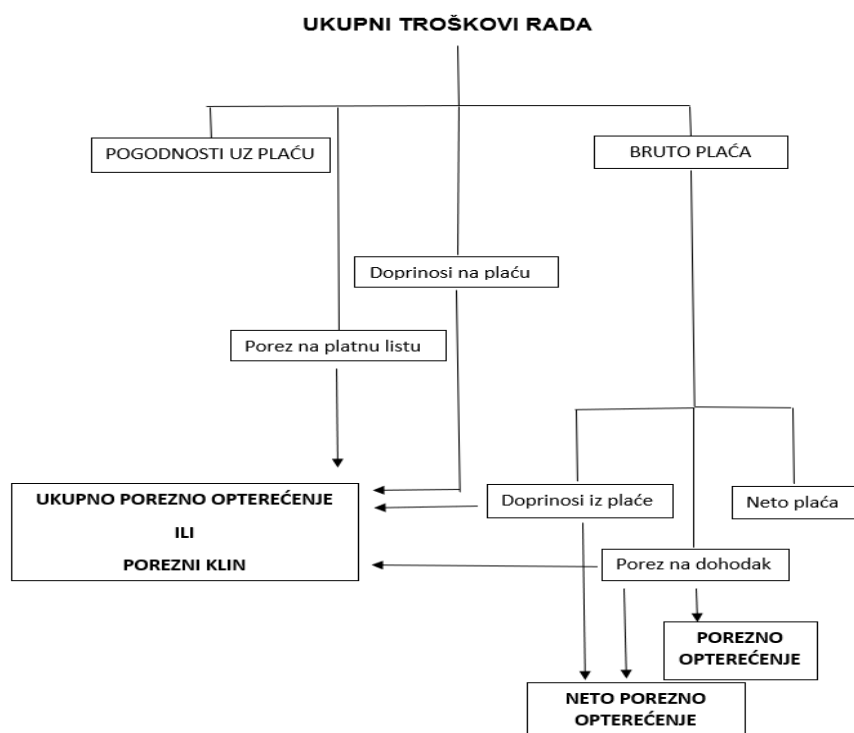
Porezni klin je predmet zanimanja kako akademskih istraživača, tako i donositelja ekonomsko – političkih odluka, osobito u kontekstu konkurentnosti, zaposlenosti te strategija privlačenja investicija. Pri obradi poreznog klina koristi se metodologija OECD-a.

OECD od 1979. godine izračunava ukupno porezno opterećenje bruto plaće za različite razine plaća pojedinca te različite tipove obitelji.

Porezni klin je razlika između bruto troška rada za poslodavca i neto plaće koju prima posloprimac, odnosno bruto trošak rada umanjen za obvezne doprinose i propisane poreze koje plaćaju poslodavac i posloprimac (Šeparović, 2009: 463).

Na slici 1 prikazani su troškovi rada i razine poreznog opterećenja.

Slika 1: Troškovi rada i razina poreznog opterećenja



Izvor: Vlastita izrada prema Grdović Gnip, A., Tomić I., Koliko duboko ruka države zadire u džep radnika? Hrvatska vs. Europska unija, 2010., str. 3

Prema slici 1, prikazane su tri razine opterećenja za poreze i doprinose koji terete rad (Šeparović, 2009: 463):

1. Porezno opterećenje koje predstavlja udio poreza na dohodak u bruto plaći,
2. Neto porezno opterećenje koje predstavlja udio svih poreznih obveza koje posloprimac izdvaja iz vlastite bruto plaće, odnosno udio poreza na dohodak i doprinosa iz plaće u bruto plaći,
3. Ukupno porezno opterećenje ili porezni klin.

Porez na platnu listu je porez koji tereti samu platnu listu poslodavca, odnosno bruto plaće, nadnice i druge naknade, koje predstavljaju stvarnu isplatu zaposlenicima bez obzira na njihovo prebivalište, obiteljsko stanje ili druge osobne okolnosti. Takav porez može biti propisan po progresivnim ili proporcionalnim poreznim stopama, a od EU zemalja primjenjuje ga Austrija, Mađarska, Poljska, Švedska i Slovenija do 2009. godine (Grdović Gnip i Tomić, 2010: 3).

Ukoliko se kroz jednogodišnje razdoblje provede dvije ili više promjena u oporezivanju dohotka, tada se pojedinačno izračunavaju porezni klinovi za svako razdoblje, ali se u konačnici koriste prosječni ponderirani porezni klinovi. Porezni klin se prikazuje u postotku (%) troška radne snage.

Što je veće porezno opterećenje to je ujedno i veći negativni utjecaj na ponudu i potražnju radne snage. Porezi i doprinosi razvijanjem klina smanjuju potražnju rada i povećavaju nezaposlenost. Na savršeno fleksibilnom tržištu rada uvođenje oporezivanja rada imalo bi samo kvantitativni učinak na zaposlenost, međutim u stvarnosti tržišta rada nisu savršeno fleksibilna upravo zbog radničkih sindikata, zakonske minimalne nadnice, savršeno elastične krivulje ponude rada ispod određene razine nadnice. Stoga, Vodopivec i Dolenc u svom radu naglašavaju da stvaranjem klina između ukupnih troškova rada i neto plaće porezi i doprinosi smanjuju potražnju rada i zaposlenost (ako potražnja rada nije savršeno neelastična) te povećavaju nezaposlenost (Dolenc i Vodopivec, 2005: 284).

Dvije su osnovne referentne osnovice za izračun ukupnog poreznog opterećenja (Batinica i Blažić, 2008: 3):

1. Bruto plaća u odnosu na koju se računa opterećenje porezom na dohodak, te doprinosima posloprimca, odnosno zaposlenika tzv. doprinosima „iz plaće“. Naznačene se stavke iskazuju zbirno i pojedinačno. Bitno je napomenuti da ova davanja, prema intenciji zakonodavca, opterećuju same posloprimce, odnosno njihovu bruto plaću.
2. Ukupni troškovi radne snage za poslodavca koji se izračunavaju pribrajanjem bruto plaći doprinosa na plaću. U odnosu na njih računa se porezni klin, koji sačinjavaju sva porezna opterećenja – porez na dohodak, doprinosi posloprimca i doprinosi poslodavca, iskazan kao postotak ukupnih troškova radne snage.

Postupak izračuna poreznog klina:

1. Izračun ponderiranog prosjeka bruto dohotka zaposlenih u sektorima C – K sukladno metodologiji OECD-a,
2. Izračun obveze za poreze i doprinose te troškova poslodavca i
3. Izračun poreznog klina.

U prvom koraku vrši se izračun ponderiranog prosjeka bruto dohotka sukladno metodologiji OECD-a. Do 2003. godine metodologija se temeljila samo na prerađivačkoj industriji, odnosno sektoru D. S obzirom na smanjenje broja zaposlenih, a sukladno tome i smanjenju prosječne plaće navedenog sektora od 2004. godine OECD je zaključila kako se sektor prerađivačke industrije više ne može smatrati reprezentativnim sektorom cjelokupnog gospodarstva te je metodu izračuna proširila na sektore od C do K prema nacionalnoj klasifikaciji djelatnosti. S obzirom na promjenu relevantnih sektora uslijedila je i promjena u definiciji „prosječnog radnika u proizvodnji“ iz čijeg je fokusa izašao izraz „u proizvodnji“ te je definiran kao odrasla osoba zaposlena na puno radno vrijeme u prerađivačkoj industriji (sektor D) čiji je dohodak od nesamostalnog rada jednak prosječnim dohodcima radnika u istom

sektoru. „Prosječni radnik“ je definiram prema istom načelu ali se odnosi na osobu koja radi puno radno vrijeme u sektorima od C do K (Grdović Gnip i Tomić, 2010: 13).

Nacionalna klasifikacija djelatnosti – NKD je klasifikacija svih ekonomskih djelatnosti Republike Hrvatske i koristi se za prikupljanje, upisivanje, obradu, objavu i diseminaciju statističkih podataka. Također se koristi i za razvrstavanje poslovnih subjekata (pravnih i fizičkih osoba) kao i za vođenje poslovnih registara (Metodologija za statističku primjenu nacionalne klasifikacije djelatnosti 2007, NN 102/07, 123/08 i 90/13). NKD je izrađen krajem 1994. godine na temelju statističke klasifikacije ekonomskih djelatnosti na razini Europske unije, odnosno NACE klasifikaciji. Prvi put je revidirana 2003. godine te dolazi do manjeg ažuriranja klasifikacije i ne zadire se u osnovnu strukturu te na snagu stupa NKD 2002. Do većih promjena NKD-a dolazi 2007. godine, a u primjeni je od 01. siječnja 2008. godine zbog promjena u strukturi i organizaciji gospodarstva, razvoju novih tehnologija (Odluka o nacionalnoj klasifikaciji djelatnosti 2007, NN 58/2007).

Kako bi postupak izračuna poreznog klina u skladu s metodologijom OECD-a mogao započeti, najprije je potrebno izračunati prosječnu plaću zaposlenih u sektorima C – K na način kako je prikazano formulom 1.

$$\text{PROSJEČNA BRUTO PLAĆA} = \frac{\sum(F_n * X_n)}{\sum F_n} \quad (1)$$

U formuli 1, F_n predstavlja broj zaposlenih u sektoru n te taj iznos množimo sa X_n što označava prosječnu bruto plaću zaposlenika u sektoru n. Nadalje, ukupna prosječna bruto plaća dobiva se na način da se suma umnožaka podijeli sa ukupnim brojem zaposlenih u sektorima C – K.

Drugi korak je obračun bruto plaće, odnosno izračun davanja povezanih s plaćom kao što su porez na dohodak, prirez, doprinosi iz plaće i doprinosi na plaću koji su pojašnjeni u potpoglavlju 3.2.1.

U Republici Hrvatskoj postoji obveza plaćanja prireza. Stope prireza se određuju na lokalnoj razini te se razlikuju po pojedinim gradovima i općinama. Prosječna

ponderirana stopa prireza je izračunata na način da je za ponder uzet broj osoba s prebivalištem u pojedinoj općini i gradu prema popisu stanovništva iz 2001. godine. S obzirom da su određene lokalne jedinice tijekom vremena povećale stopu prireza te je stopa vjerojatno bila nešto viša, u 2020. godini zbog pandemije COVIDA-19 pojedine lokalne jedinice su smanjile ili ukinule prirez te se iz tog razloga u ovom radu koristi ponderirani prosjek stopa prireza koji iznosi 11,16% (Grdović Gnip i Tomić, 2010: 13).

S obzirom na navedeno, u ovom radu pri izračunu poreznog klina korištena je OECD-ova metoda za hipotetske jedinice:

1. Pojedinaac koji uživa 100% prosječne bruto plaće,
2. Pojedinaac koji uživa 67% prosječne bruto plaće,
3. Pojedinaac koji uživa 167% prosječne bruto plaće,
4. Supružnik s dvoje djece koji uživa 100% prosječne bruto plaće,
5. Supružnik s dvoje djece koji uživa 67% prosječne bruto plaće,
6. Supružnik s dvoje djece koji uživa 167% prosječne bruto plaće.

U ovom radu promatrat će se samci, odnosno pojedinci kojima je plaća jedini izvor primanja, nemaju djecu niti uzdržavanih članova obitelji te im se priznaje osnovni osobni odbitak (faktor 1). Nadalje, analizira se supružnik (dohodak jednog supružnika te ostvaruje 100% prosječne bruto plaće) koji uzdržava dvoje djece te uživa 100%, 67% i 167% prosječne bruto plaće. Njegov osobni odbitak do 2017. godine iznosi 2,2, dok je od 2017. godine 2,7.

4.1. Prosječna godišnja bruto plaća i zaposlenost u Republici Hrvatskoj od 2005. do 2020. godine

U obračunu poreznog klina najprije se izračunavaju prosječne godišnje bruto plaće sukladno metodologiji OECD-a. Za razdoblje od 2005. do 2007. godine korištena je metodologija koja je na snazi od 2004. godine, odnosno Nacionalna klasifikacija djelatnosti 2002. te od 2008. do 2020. godine korištena je Nacionalna klasifikacija djelatnosti 2007. kada dolazi do određenih preinaka u strukturi djelatnosti što je prikazano u Prilogu 2.

Tijekom promatranog razdoblja najveći broj zaposlenih je u prerađivačkoj industriji, odnosno sektor D, dok je najmanji broj zaposlenih vidljiv u rudarstvu i vađenju odnosno u sektoru C te od 2008. godine u sektoru B. Za razdoblje od 2008. do 2011. godine najmanji broj zaposlenih je u sektoru L pod nazivom poslovanje nekretninama, iznajmljivanje i poslovne uslugu.

Za promatrano razdoblje najveća prosječna bruto plaća bila je u sektoru J, odnosno sektor K kod financijskog posredovanja. Od 2005. do 2006. godine najmanja prosječna bruto plaća bila je kod građevine u sektoru F, dok je od 2007. do 2009. godine u sektoru H, odnosno sektor I pod hoteli i restorani. Za razdoblje od 2010. do 2019. godine ponovno je najmanja prosječna bruto plaća u sektoru F, odnosno građevini dok je u 2020. godini kod hotela i restorana, sektor I.

Na grafikonu 2 prikazano je kretanje zaposlenosti i prosječne godišnje bruto plaće dobivene prema metodologiji OECD-a od 2005. do 2020. godine. Zaposlenost je prikazana stupcima i odnosi se na lijevu os, dok je prosječna godišnja bruto plaća prikazana linijom i odnosi se na desnu os. U promatranom razdoblju zaposlenost je najveća u 2007. godini te broj zaposlenih iznosi 858.851, nadalje dolazi do smanjenja broja zaposlenih sve do 2015. godine kada je prikazan najmanji broj zaposlenih od 661.391, odnosno prikazano smanjenje iznosi 23%. Od 2016. do 2019. godine prikazan je trend rasta, dok je u 2020. godini prikazano smanjenje broja zaposlenih na 725.340, odnosno smanjuje se za 11,46% u odnosu na 2019. godinu.

Prosječna godišnja bruto plaća tijekom promatranog razdoblja raste od 2005. godine kada je iznosila 72.481,00 kn do 2015. godine kada je iznosila 95.293,67 kn te ukupni

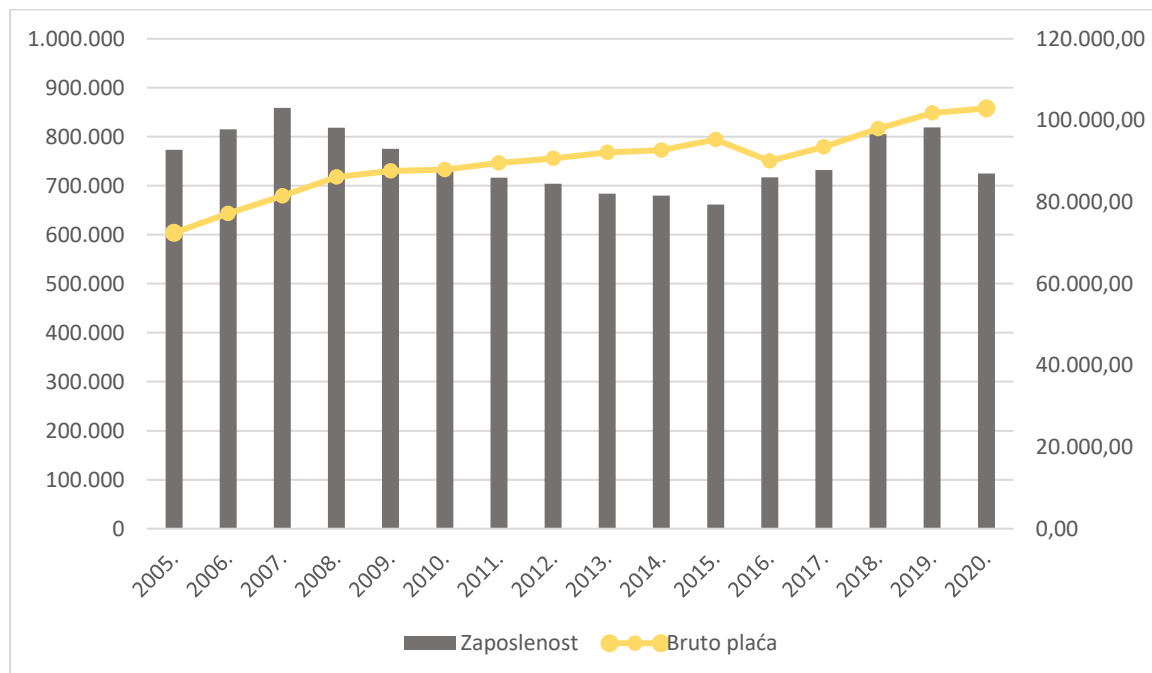
rast iznosi 31%. Za 2016. godinu prosječna bruto plaća se smanjila, no nadalje prikazana je tendencija rasta sve do 2020. godine. Razlog navedenih smanjenje je svjetska financijska kriza čije su se posljedice osjećale do 2016. godine, te razlog smanjenja u 2020. godini je pandemija Covida-19 čije će se posljedice osjećati još dugi niz godina.

Za pojedinca koji uživa 100% prosječne bruto plaće u 2005. godini iznosi 72.481,00 kn, dok u 2020. godini iznosi 102.965,97 kn. Pojedinac koji uživa 67% prosječne bruto plaće u 2005. godini iznosi 48.562,27 kn, dok u 2020. godini iznosi 68.987,20 kn. Nadalje, za pojedinca koji uživa 167% prosječne bruto plaće u 2005. godini iznosi 121.043,27 kn, a u 2020. godini iznosi 171.953,17 kn.

Bruto plaća u 2005. godini za tri promatrane hipotetske jedinice je veća za 48.562,27 kn u odnosu na pojedinca koji uživa 100% prosječne bruto plaće (67%).

Bruto plaća u 2020. godini za tri promatrane hipotetske jedinice je veća za 68.987,20 kn u odnosu na pojedinca koji uživa 100% prosječne bruto plaće.

Grafikon 2: Zaposlenost i prosječna bruto plaća u sektorima C do K u Republici Hrvatskoj za razdoblje od 2005. do 2020. godine



Izvor: izračun i izrada autorice prema podacima Državnog zavoda za statistiku

4.2. Analiza poreznog klina za poreznog obveznika pojedinca koji uživa 100% prosječne plaće u Republici Hrvatskoj od 2005. do 2020. godine

Poreznog obveznika pojedinca karakterizira samac koji nema djece niti uzdržavanih članova obitelji te iz tog razloga jedina porezna olakšica koju smije koristiti je njegov osnovni osobni odbitak. U nastavku će se prikazati porezno opterećenje za pojedinca koji uživa s 100% iznosa prosječne bruto plaće kroz promatrano razdoblje.

Grafikon 3 prikazuje porezno opterećenje, neto porezno opterećenje i porezni klin za poreznog obveznika pojedinca koji uživa 100% prosječne bruto plaće. Porezno opterećenje prikazuje udio poreza na dohodak i prireza u bruto plaći te kroz promatrano razdoblje prikazuje blage oscilacije. Promjenom visine osobnog odbitka taj se udio smanjuje, odnosno smanjuje se porezno opterećenje korisnika. Neto porezno opterećenje prikazuje udio poreza na dohodak, prireza i doprinosa iz plaće u bruto dohotku koji također prikazuje blagu oscilaciju kroz godine. Porezni klin označava udio poreza, prireza, doprinosa iz plaće i doprinosa na plaću u ukupnom trošku radne snage.

U 2006. godini dolazi do povećanja poreznog opterećenja sa 8,98% u 2005. godini na 9,79%, neto porezno opterećenje se povećava sa 28,98% na 29,97%, a porezni klin sa 39,40% na 40,10%. Blaga tendencija porasta vidljiva je i u 2007. godini. Jedini uzrok tome je povećanje iznosa prosječne bruto plaće kada korisnik s većom plaćom ima i veću obvezu plaćanja poreza na dohodak i prireza.

Nadalje, u srpnju 2008. godine dolazi do smanjenja poreznog opterećenja sa 11,08% na 9,69% što dodatno utječe na povećanje osobnog odbitka (Prilog 3, Tablica 3.2.). Porezni klin se kod ovog poreznog obveznika smanjuje za 0,12%.

U 2010. godini se smanjuje najniža i najviša porezna stopa te se ukida jedan porezni razred. Ukupno porezno opterećenje u prvih šest mjeseci iznosi 40,23%, dok u drugoj polovici godine iznosi 23,83%. U odnosu na 2009. godinu porezno opterećenje se je smanjilo za 1,64%. Uzrok smanjenja poreznog opterećenja u promatranoj godini je smanjenje najniže porezne stope sa 15% na 12% (Prilog 3, Tablica 3.3).

U ožujku 2012. godine povećava se osobni odbitak te se smanjuje porezna osnovica unutar poreznih razreda. Kod promatranog poreznog obveznika ove promjene dovode

do povećanja poreznog klina sa 39,19% na 40,22% što ukupno čini povećanje od 2,56%, odnosno 2,6%. U svibnju dolazi do smanjenja stope doprinosa za zdravstveno osiguranje što utječe na smanjenje poreznog klina za 2,59%, odnosno 2,6%. U ovom promatranom razdoblju vidljivo je da unatoč promjenama unutar jedne godine ponovo dolazi do iste razine poreznog opterećenja, odnosno povećanje osobnog odbitka nije imalo učinak smanjenja, ali je smanjenje doprinosa za zdravstveno osiguranje uzrokovalo povratak poreznog opterećenja u prvotno stanje. Neke se promijene čine pozitivnima, a zapravo omogućuju veće zadiranje države u džep njezinih građana.

Od travnja 2014. godine dolazi do povratka prvotnog doprinosa za zdravstveno osiguranje na 15%. Porezni klin se u promatranj godini povećava sa 39,41% na 40,45%, te povećanje iznosi 2,57%, odnosno 2,6%.

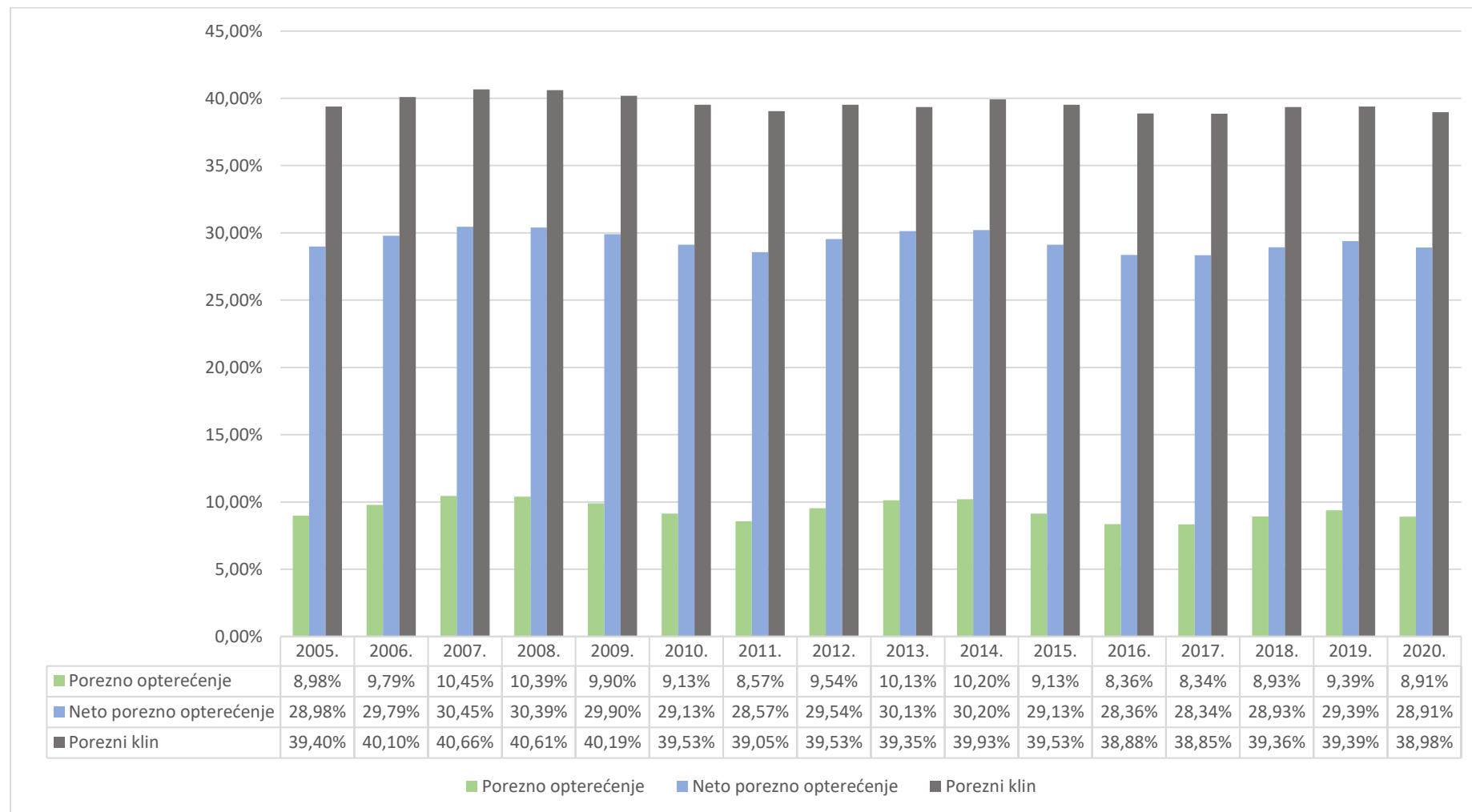
Do dodatnog povećanja osobnog odbitka i poreznih osnovica unutar poreznih razreda dolazi u 2015. godini što utječe na malo smanjenje poreznog klina na 39,53% u odnosu na 2014. godinu kada je iznosio 39,93%.

U 2017. godini dolazi do povećanja osobnog odbitka i smanjenja poreznih razreda. Porezno opterećenje je manje za samo 0,08% u odnosu na 2016. godinu.

U 2018. godini povećava se porezni klin za 1,3% u odnosu na 2017. godinu samo iz razloga jer se povećava prosječna godišnja bruto plaća.

Sljedeća promjena u oporezivanju dohotka bila je 2019. godine i to zbog povećanja porezne osnovice unutar razreda te se obračunavaju samo doprinosi na zdravstveno osiguranje od 16,5%. U siječnju 2020. godine dolazi do povećanja osobnog odbitka. Porezni klin se u 2020. godini smanjuje za 1,04% u odnosu na 2019. godinu.

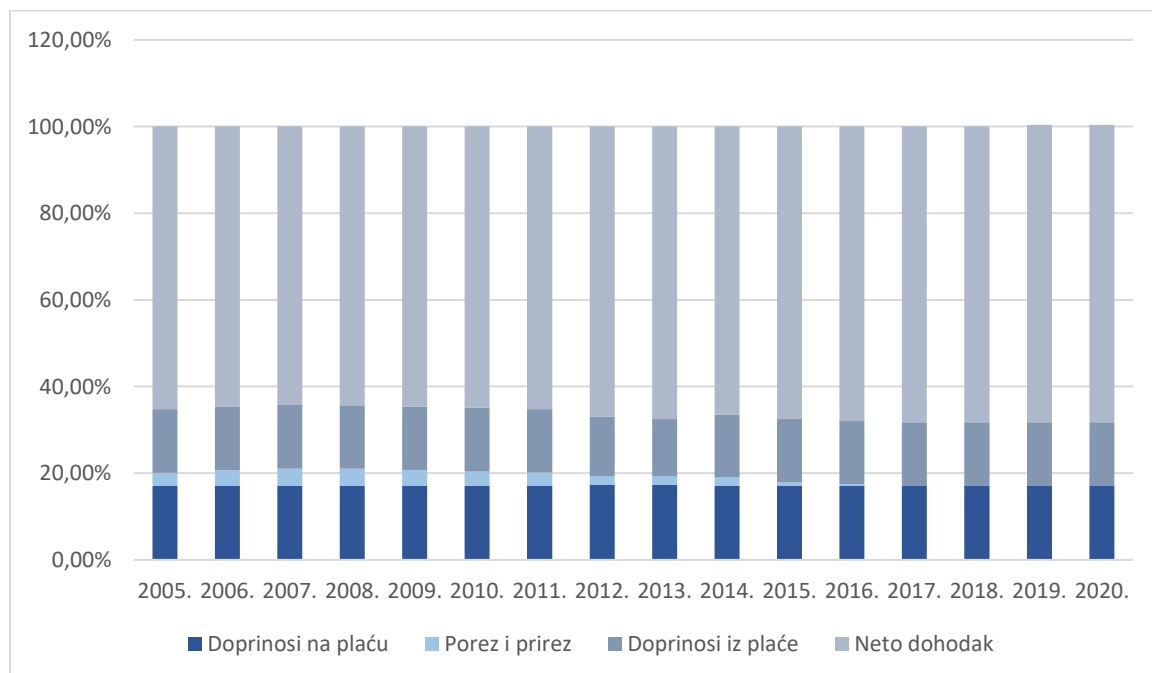
Grafikon 3: Usporedni prikaz tri razine poreznog opterećenja za poreznog obveznika koji uživa 100% prosječne bruto plaće u Republici Hrvatskoj od 2005. do 2020. godine



Izvor: Izračun i izrada autorice

Grafikon 4 prikazuje udio doprinosa iz plaće, poreza i prireza, doprinosa na plaću i neto dohotka u ukupnom trošku radne snage za poreznog obveznika koji uživa 100% bruto plaće. Doprinosi iz plaće i doprinosi na plaću te porez i prirez predstavljaju davanja državi, dok neto dohodak predstavlja udio u ukupnom trošku radne snage poslodavca koji ostaje posloprimcu. Doprinosi iz plaće od 2005. do 2011. godine iznose 17,06% što je ujedno i najmanji udio za to promatrano razdoblje. U 2012. godini udio doprinosa iz plaće se povećava na 17,26% te u 2013. godini se dodatno poveća na 17,36%. Razlog njihovog povećanja je smanjenje doprinosa na plaću budući da je došlo do smanjenja stope zdravstvenog osiguranja sa 15% na 13%. Doprinosi na plaću su najveći u razdoblju od 2005. do 2011. godine te od 2015. do 2018. godine kada iznose 14,68%, a najmanji su u 2013. godini kada iznosi 13,19%. Promatrani porezni obveznik je najveći udio poreza i prireza imao u 2007. godini sa 8,91%, dok je najmanja porezna obveza bila u 2017. godini sa 7,11%. Kroz promatrano razdoblje najveći udio imaju doprinosi iz plaće, a najmanji udio imaju porez i prirez. Najveći udio neto dohotka porezni obveznik je ostvario u 2017. godini 61,14%, a najmanji u 2007. godini sa 59,34% upravo zbog visoko poreznog opterećenja.

Grafikon 4: Udio doprinosa iz plaće, poreza i prireza, doprinosa na plaće i neto dohotka u ukupnom trošku radne snage za poreznog obveznika koji uživa 100% prosječne bruto plaće u Republici Hrvatskoj od 2005. do 2020. godine



Izvor: Izračun i izrada autorice

Razmatrajući strukturu poreznog klina u Republici Hrvatskoj možemo zaključiti da visinu klina prvenstveno diktiraju doprinosi za socijalno osiguranje, a ne sam porez na dohodak. Možemo ujedno i vidjeti da se kroz promatrano razdoblje mijenjao i teret poreza na dohodak i doprinosa. U razdoblju od 2005. do 2020. godine smanjilo se opterećenje poreza i prireza za 0,3%, doprinosa na plaću za 1,04%. Vidljivo je blago povećanje doprinosa iz plaće za 0,64%, te neto dohotka za 5,05%. Sveobuhvatno gledano u Republici Hrvatskoj su doprinosi ti koji i dalje drže porezni klin na visokoj razini.

4.3. Analiza poreznog klina za poreznog obveznika pojedinca koji uživa 67% prosječne bruto plaće u Republici Hrvatskoj od 2005. do 2020. godine

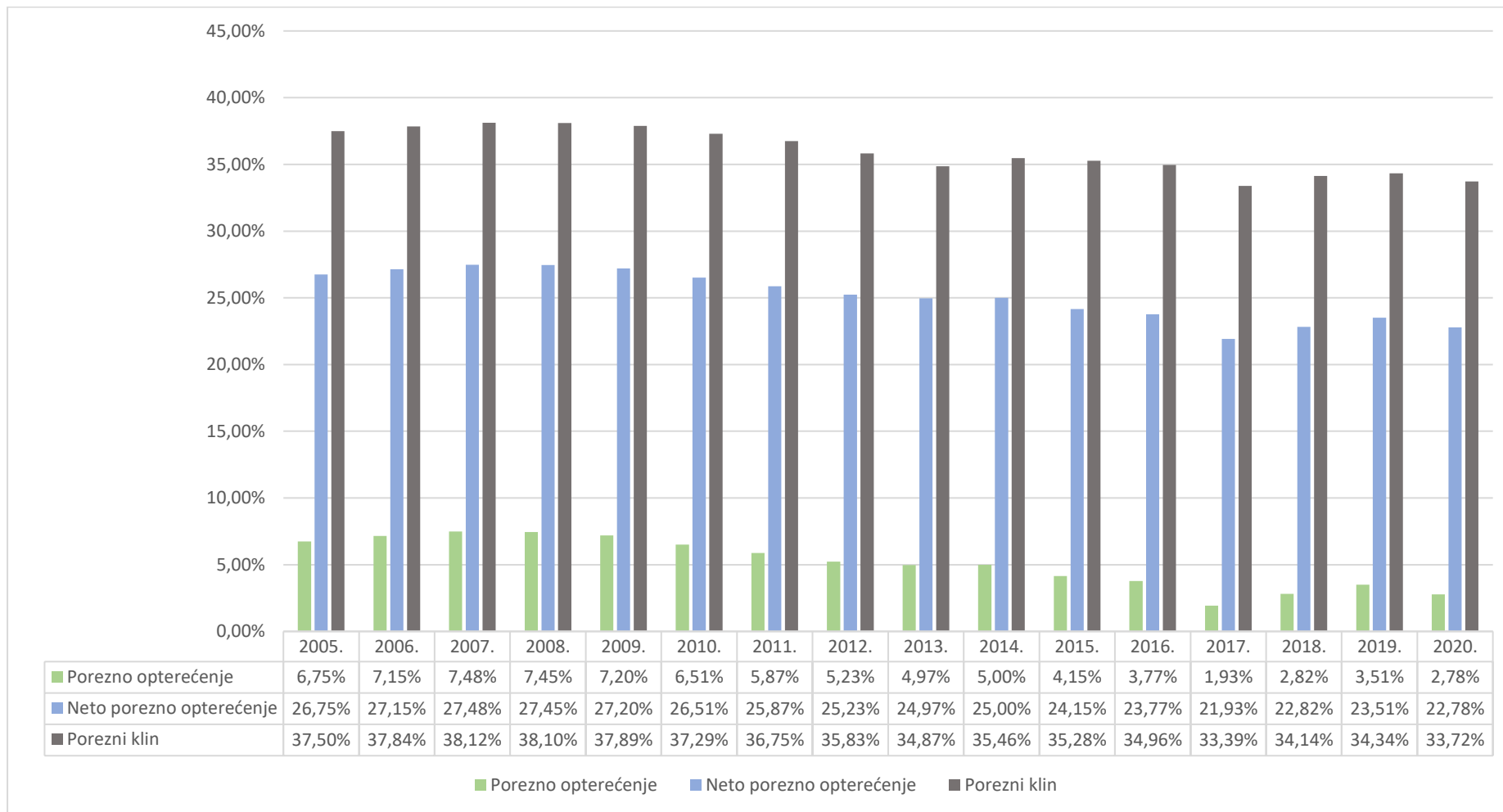
U ovom potpoglavlju analizirat će se porezni klin za poreznog obveznika pojedinca koji predstavlja samca, smije koristiti samo osobni odbitak te uživa 67% prosječne bruto plaće. Grafikon 5 prikazuje sve tri razine poreznog opterećenja navedenog poreznog obveznika koji se tretira kao porezni obveznik koji ima nižu ekonomsku snagu.

U 2005. godini porezni klin iznosio je 37,50% te neto porezno opterećenje bilo je na razini 26,75%. Nadalje, vidljivo je blago povećanje poreznog klina u 2006. godini za 0,9%, a neto poreznog opterećenja za 1,47%.

Porezno opterećenje u 2008. godini se smanjilo sa 7,79% na 7,10% na što utječe dodatno povećanje osobnog odbitka, neto porezno opterećenje sa 27,79% na 27,10%, dok se porezni klin smanjio sa 38,39% na 37,80%, odnosno za 1,54% (Prilog 4, Tablica 4.2.).

Do većih promjena dolazi 2010. godine kada se kod ovog poreznog obveznika povećava osobni odbitak, smanjuje se najniža i najviša porezna stopa te se ukida jedan porezni razred iz tog razloga porezno opterećenje u užem smislu u prvoj polovici godine iznosi 7,23%, dok u drugoj polovici godine iznosi 5,78% što je smanjenje za 20,06%. Porezni klin tijekom prvih šest mjeseci iznosi 37,91%, dok drugih šest mjeseci iznosi 36,67%.

Grafikon 5: Usporedni prikaz tri razine poreznog opterećenja za poreznog obveznika koji uživa 67% prosječne bruto plaće u Republici Hrvatskoj od 2005. do 2020. godine



Izvor: Izračun i izrada autorice

U ožujku 2012. godine povećava se osobni odbitak te se smanjuje porezna osnovica unutar razreda. Od svibnja 2012. godine smanjuje se stopa doprinosa za zdravstveno osiguranje na 13%. Kod promatranog poreznog obveznika porezno opterećenje se smanjilo sa 5,93% na 4,88%, odnosno isti se smanjuje za 17,71%, neto porezno opterećenje se smanjuje sa 25,93% na 24,88%, te se porezni klin u promatranom razdoblju smanjio za 5,46% (Prilog 4, Tablica 4.4.).

Od travnja 2014. godine doprinosi za zdravstveno osiguranje iznosi 15%. Vidljivo je povećanje poreznog klina u promatranj godini za 3,1% (Prilog 4, Tablica 4.5), a dodatno povećanje osobnog odbitka vidljivo je u 2015. godini.

Sljedeće promjene dogodile su se 2017. godine kada dolazi do povećanja osobnog odbitka i smanjenja poreznih razreda te upravo iz tog razloga dolazi do povećanja poreznog opterećenja u užem smislu u 2018. godini za 31,56%. Porezni klin se povećava sa 33,39% na 34,14%, odnosno povećanje u iznosu od 2,2%.

U 2019. godini dolazi do povećanja porezne osnovice unutar poreznih razreda i obračunavanja stope doprinosa za zdravstveno osiguranje od 16,5%. Zbog navedenih razloga porezno opterećenje se povećava za 19,66% u odnosu na 2018. godinu.

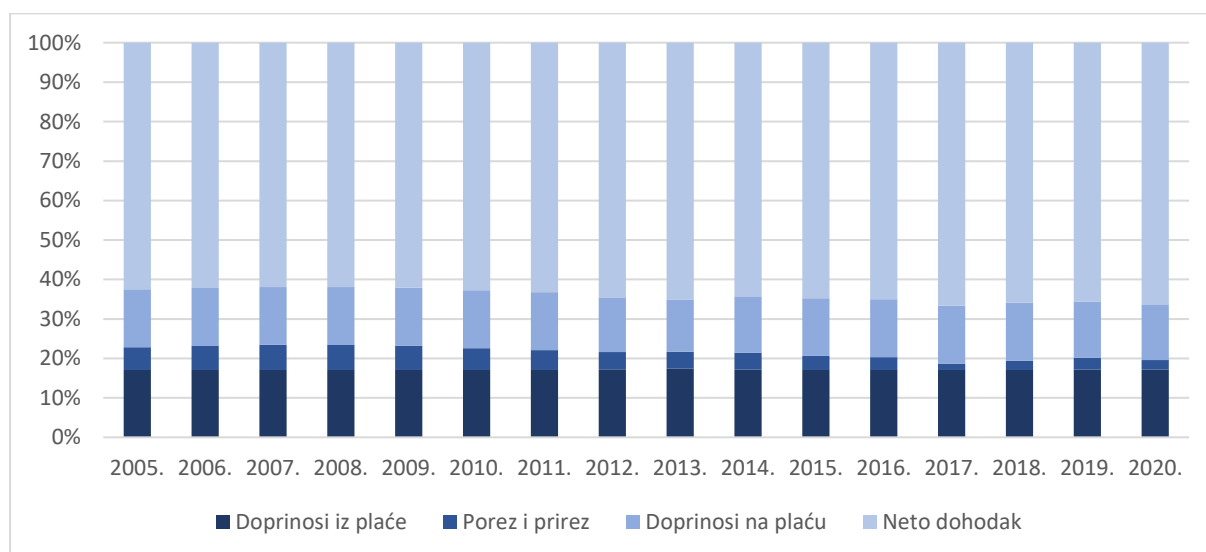
Od siječnja 2020. godine slijedi dodatno povećanje osobnog odbitka što utječe na smanjenje poreznog opterećenja sa 3,51% na 2,78%, što ukupno čini smanjenje od 20,8%. Porezni klin se smanjuje sa 34,34% na 33,72%, odnosno za 1,81%.

Povećanje osobnog odbitka ima veliki utjecaj kod promatranog poreznog obveznika koji ima nižu prosječnu plaću budući da to ide upravo njemu u korist. Postoji mogućnost za ravnopravnije oporezivanje dohotka, a promjena doprinosa nema značajnog utjecaja jer je ona jednaka za sve porezne obveznike.

Grafikon 6 prikazuje udio doprinosa iz plaće, poreza i prireza, doprinosa na plaću i neto dohotka u ukupnom trošku radne snage za poreznog obveznika pojedinca koji uživa 67% prosječne bruto plaće. Najveći udio doprinosa iz plaće vidljiv je u 2013. godini kada iznosi 17,36%, dok je najmanji udio vidljiv u razdoblju od 2005. do 2011. godine i od 2015. do 2018. godine kada iznosi 17,06%. Nadalje, udio doprinosa na plaću je najmanji u 2013. godini kada iznosi 13,19%, dok je najveći u razdoblju od 2005. do 2011. godine te od 2015. do 2020. godine kada iznosi 14,68%.

Najveći udio poreza i prireza u ukupnom trošku radne snage bio je upravo 2007. godine 6,38%, a najmanju poreznu obvezu promatrani porezni obveznik ima u 2017. godini 1,65%. Porezni obveznik koji uživa 67% prosječne bruto plaće najveći udio neto dohotka ima u 2017. godini 66,61%, dok najmanji udio ima u 2007. godini 61,87%, a razlog tome je visoko porezno opterećenje. Nakon 2012. godine dolazi do postepenog povećanja neto dohotka zbog povećanja osobnog odbitka.

Grafikon 6: Udio doprinosa iz plaće, poreza i prireza, doprinosa na plaću i neto dohotka u ukupnom trošku radne snage za poreznog obveznika koji uživa 67% prosječne bruto plaće u Republici Hrvatskoj od 2005. do 2020. godine



Izvor: Izračun i izrada autorice

U promatranom razdoblju najveći udio imaju doprinosi iz plaće, a najmanji porez i prirez te se može zaključiti kako u Republici Hrvatskoj te opet možemo vidjeti kako u strukturi klina i kod ove visine dohotka poreznog obveznika su doprinosi presudni te možemo istaknuti da je ovo iznimno komplicirano pitanje sa spektra demografske strukture te politike mirovinskog osiguranja u Republici Hrvatskoj.

Usporedimo li promatranog poreznog obveznika sa poreznim obveznikom koji uživa 100% prosječne bruto plaće (Grafikon 3) vidljivo je kako ovaj porezni obveznik ima niže opterećenje porezom i prirezom, neto dohodak se povećava za 5,7% u promatranom razdoblju što je više nego kod pojedinca koji uživa 100% prosječne bruto plaće te zadovoljeno je načelo pravednosti raspodjele poreznog tereta. No, doprinosi iz i na plaću su jednaki za sve porezne obveznike pa je to opterećenje jednako.

4.4. Analiza poreznog klina za poreznog obveznika pojedinca koji uživa 167% prosječne bruto plaće u Republici Hrvatskoj od 2005. do 2020. godine

Porezni obveznik pojedinac predstavlja samca koji smije koristiti samo svoj osobni odbitak te uživa 167% prosječne bruto plaće te se smatra da ima veću ekonomsku snagu, sukladno tome i njegovo porezno opterećenje bi trebalo biti veće. Kroz godine se povećava i prosječna bruto plaća što ima veliki utjecaj na ovog poreznog obveznika budući da on uživa u najvećem udjelu plaće. Nadalje, Grafikon 7 prikazuje tri razine poreznog opterećenja za navedenog poreznog obveznika.

Ako se sagledaju podaci o razinama poreznog opterećenja pojedinca koji uživa 167% prosječne bruto plaće od 2005. do 2007. godine porezni klin postepeno raste. U 2005. godini porezni klin iznosi 43,94%, dok u 2007. godini iznosi 44,69%.

U 2008. godini prikazuje se dodatno povećanje osobnog odbitka, ali i proširenje porezne osnovice unutar poreznih razreda što utječe na smanjenje poreznog opterećenja za 0,3% u odnosu na 2007. godinu. U prvoj polovici 2008. godine porezni klin je iznosio 45,01%, dok u drugoj polovici iznosi 44,30%, odnosno vidljivo smanjenje je u iznosu od 5,4% (Prilog 5, Tablica 5.2.). Vrlo je malo smanjenje ukupnog poreznog klina sa 44,69% u 2007. godini na 44,65% u 2008. godini. Od 2009. godine prikazano je blago smanjenje poreznog klina.

Kod promatranog poreznog obveznika u prvoj polovici 2010. godine porezno opterećenje iznosi 14,88%, dok u drugoj polovici 13,90%, odnosno prikazano je smanjenje za 6,6%. Nakon nastalih promjena dolazi do smanjenja poreznog klina za 1,9% (Prilog 5, Tablica 5.3.).

Sljedeće promjene nastale su u ožujku 2012. godine s povećanjem osobnog odbitka i smanjenjem poreznih osnovica unutar poreznih razreda, što dovodi do povećanja poreznog klina na 44,43% budući da on prelazi u veći porezni razred. Od svibnja 2012. godine smanjuje se stopa doprinosa za zdravstveno osiguranje na 13% čime dovodi do smanjenja poreznog klina na 43,46%. Sveobuhvatno dolazi do blagog povećanja poreznog klina za 0,4%.

Od 2013. godine vidljivo je smanjenje poreznog klina na 43,57%, odnosno za 0,8% u odnosu na 2012. godinu.

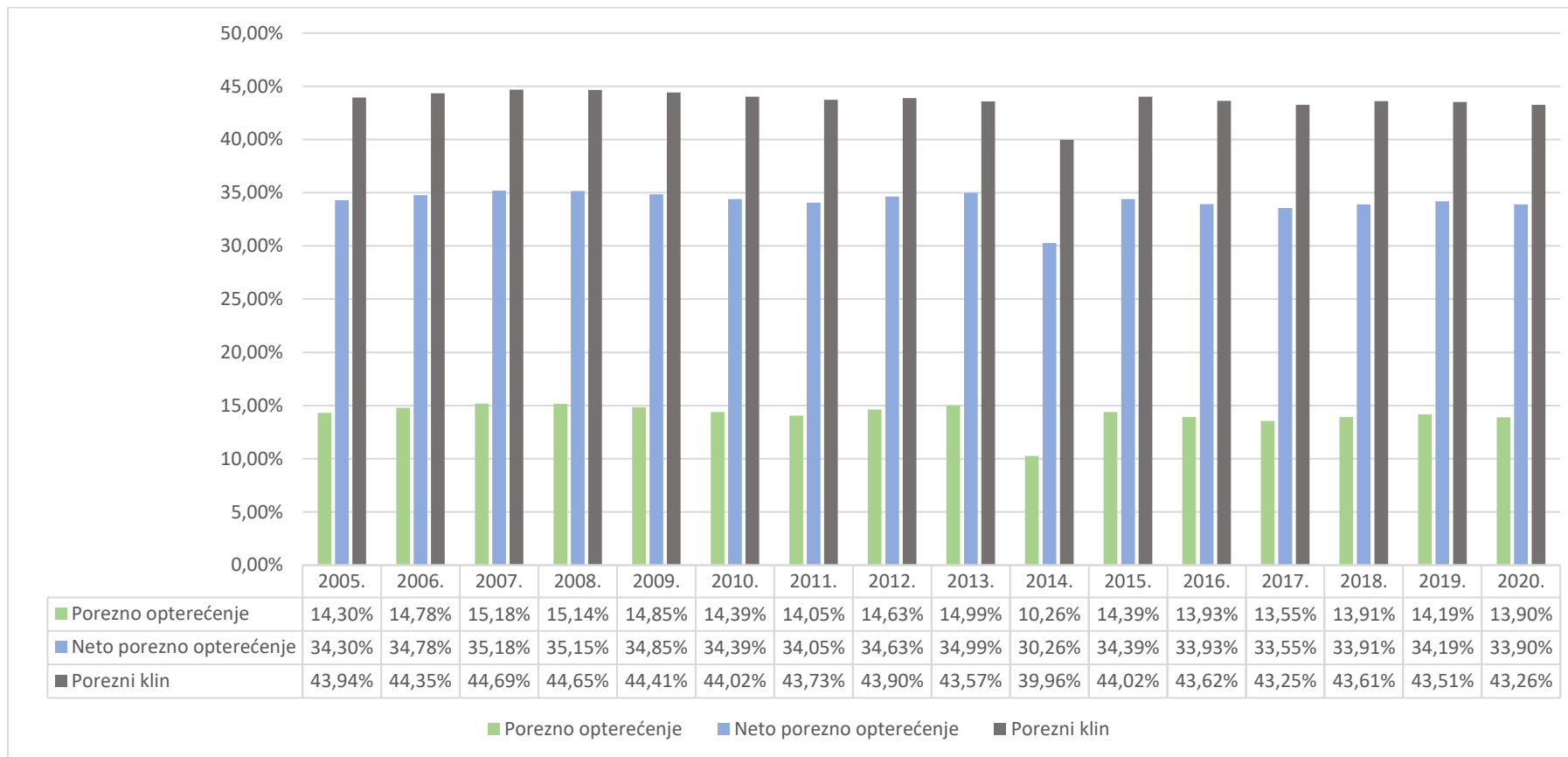
S travnjem 2014. godine vraća se prvotna stopa doprinosa za zdravstveno osiguranje od 15%. Sukladno tome povećava se neto porezno opterećenje s 28,40% na 32,12% te povećanje poreznog klina za 10,08%, odnosno s 37,84% na 42,08% (Prilog 5, Tablica 5.5.).

Nadalje, dolazi do povećanja osobnog odbitka i povećanja porezne osnovice unutar poreznih razreda u 2015. godini. Porezni klin iznosi 44,02%, odnosno prikazano povećanje je u vrijednosti od 9,2% u odnosu na 2014. godinu.

Dodatno povećanje osobnog odbitka i smanjenja poreznih razreda dolazi u 2017. godini te vrijednost poreznog klina je 43,25%, odnosno prikazano je smanjenje od 0,9% u odnosu na 2016. godinu.

Od 2019. godine stopa doprinosa za zdravstveno osiguranje iznosi 16,5% te se povećava iznos porezne osnovice unutar poreznih razreda, dok se od 2020. godine dodatno povećava osobni odbitak. U 2020. godini porezni klin se smanjuje za 0,6% u odnosu na 2019. godinu.

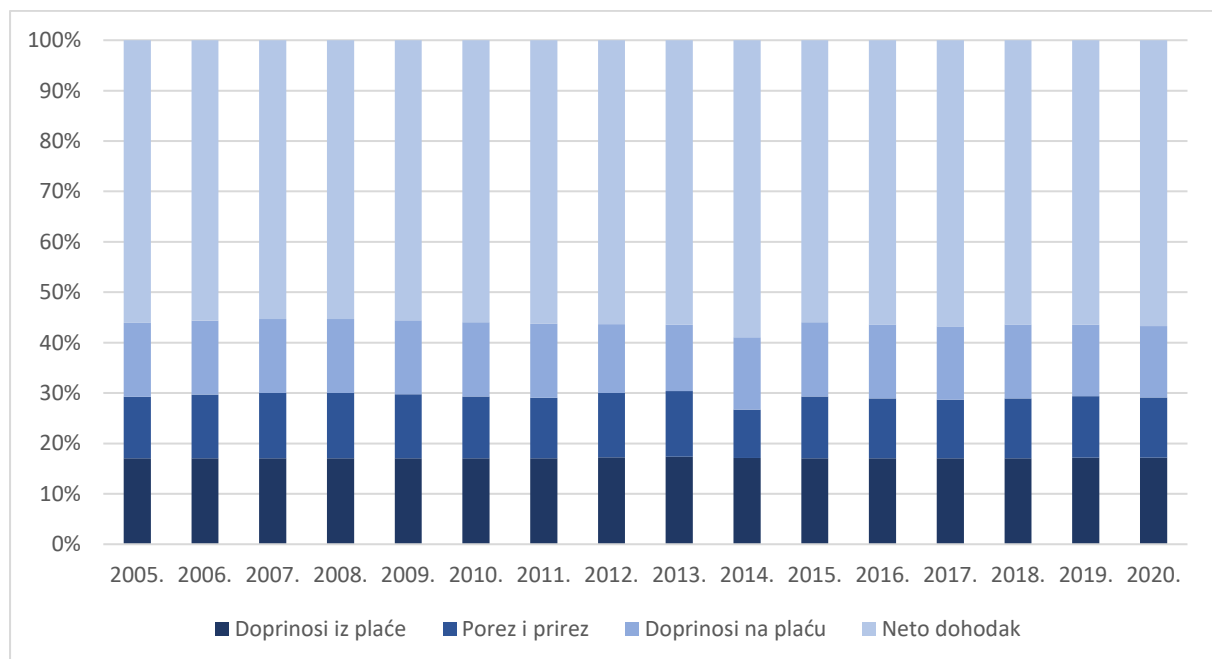
Grafikon 7: Usporedni prikaz tri razine poreznog opterećenja za poreznog obveznika koji uživa 167% prosječne bruto plaće u Republici Hrvatskoj od 2005. do 2020. godine



Izvor: Izračun i izrada autorice

Na grafikonu 8 prikazuje se udio doprinosa iz plaće, poreza i prireza, doprinosa na plaću i neto dohotka u ukupnom trošku radne snage za poreznog obveznika koji uživa 167% prosječne bruto plaće. Najveći udio doprinosa iz plaće je u 2013. godini kada iznosi 17,36%, dok je najmanji udio u razdoblju od 2005. do 2011. godine te od 2015. do 2018. godine kada iznosi 17,06%. Razlog povećanja u 2013. godini je upravo smanjenje doprinosa na plaću zbog smanjenja stope zdravstvenog osiguranja. Nadalje, udio doprinosa na plaću je najveći u razdoblju od 2005. do 2011. godine te od 2015. do 2018. godine u iznosu od 14,68%, dok je najmanji udio u 2013. godini kada iznosi 13,19%. Najveći udio poreza i prireza u ukupnom trošku radne snage bio je upravo 2012. godine kada iznosi 13,69%, dok je najmanji u 2014. godini kada iznosi 9,59%. Porezni obveznik koji uživa 167% prosječne bruto plaće ostvario je najveći neto dohodak u 2014. godini i to od 58,97%, dok je najmanji ostvario u 2007. godini 55,31%, što označuje povećanje od 6,21%.

Grafikon 8: Udio doprinosa iz plaće, poreza i prireza, doprinosa na plaću i neto dohotka u ukupnom trošku radne snage za poreznog obveznika koji uživa 167% prosječne bruto plaće u Republici Hrvatskoj za razdoblje od 2005. do 2020. godine

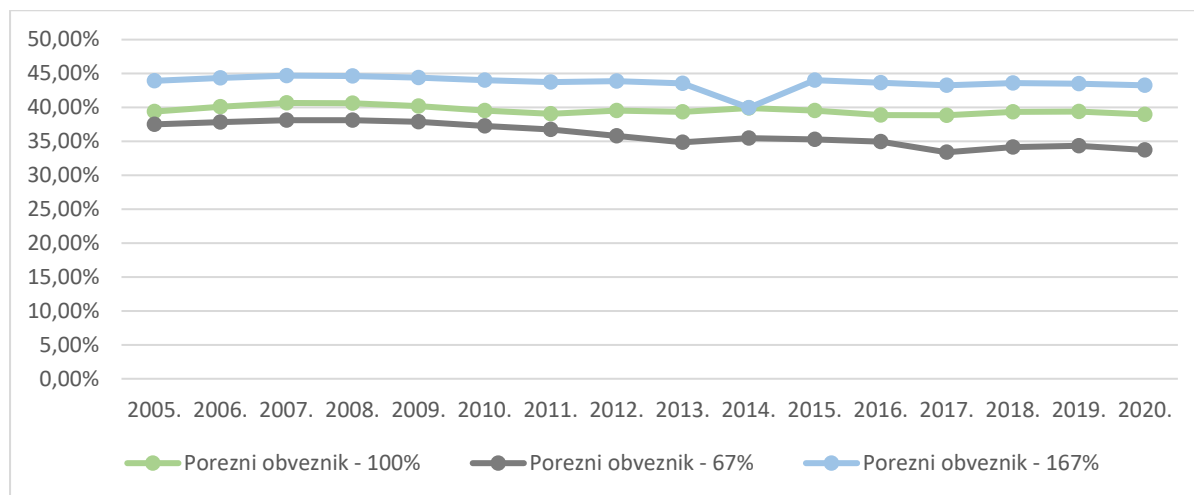


Izvor: Izračun i izrada autorice

Ukoliko se usporedi sa pojedincem koji uživa 100% prosječne bruto plaće (Grafikon 3), pojedinac koji uživa 167% prosječne bruto plaće (Grafikon 7) ima najviše porezno opterećenje što zadovoljava načelo pravednosti raspodjele poreznog tereta. Međutim,

doprinosi iz i na plaću su jednaki za sve promatrane porezne obveznike te je opterećenje jednako upravo iz razloga jer teret doprinosa ne ovisi o visini dohotka.

Grafikon 9: Usporedni prikaz poreznog klina za poreznog obveznika koji uživa 100%, 67%, 167% prosječne bruto plaće u Republici Hrvatskoj od 2005. do 2020. godine



Izvor: Izračun i izrada autorice

Vidljivo je kako u promatranom razdoblju najveće porezno opterećenje ima porezni obveznik koji uživa 167% prosječne bruto plaće, odnosno s najvećom bruto plaćom. Najniži porezni klin i najniže porezno opterećenje ima pojedinac s najmanjom prosječnom bruto plaćom, odnosno pojedinac s nižom ekonomskom snagom. Kod poreznog obveznika koji uživa 100% prosječne bruto plaće porezno opterećenje se smanjilo za 1,1%, dok se kod poreznog obveznika koji uživa s najvećom prosječnom bruto plaćom smanjilo za 1,6%. Nadalje kod pojedinca sa najnižom ekonomskom snagom porezno opterećenje se smanjilo za 10,1%.

Ovakva podjela rezultat je promjena osobnog odbitka, poreznih stopa i poreznih razreda, no doprinosi iz plaće i doprinosi na plaću su jednaki za sve porezne obveznike i na taj način povećavaju njihovo porezno opterećenje.

4.5. Analiza poreznog klina za poreznog obveznika koji uzdržava dvoje djece te uživa 100% prosječne bruto plaće u Republici Hrvatskoj od 2005. do 2020. godine

Poreznog obveznika predstavlja pojedinca koji uzdržava dvoje djece i uživa 100% prosječne bruto plaće. Najveću ulogu kod promatranog poreznog obveznika ima visina osobnog odbitka budući da je njegov odbitni faktor od 2005. pa do 2017. godine iznosio 2,2, te nakon 2017. iznosi 2,7 pa samim time i neoporezivi dio dohotka značajno je viši nego u prethodnim primjerima poreznih obveznika.

Sukladno povećanju prosječne bruto plaće od 2005. godine postepeno se povećava iznos poreznog klina sa 34,80% na 35,75% u 2007. godini.

Tijekom 2008. godine smanjuje se porezno opterećenje sa 5,16% na 4,14%, odnosno za 19,77%. Porezni klin tijekom prve polovice promatrane godine iznosi 36,15%, dok u drugom dijelu godine iznosi 35,27%. (Prilog 6, Tablica 6.2.). Razlog prikazanih promjena je upravo povećanje iznosa osobnog odbitka, sukladno tome i povećanju iznosa odbitnih faktora djece te proširenje porezne osnovice unutar poreznih razreda.

Nadalje, u 2010. godini smanjuje se porezno opterećenje za 19,86% te porezni klin za 2,1%, povećava se osobni odbitak, smanjuje se najniža i najviša porezna stopa te se ukida jedan porezni razred što ide u korist promatranom poreznom obvezniku.

Od ožujka 2012. godine dodatno se povećava osobni odbitak, smanjuje se porezna osnovica unutar poreznih razreda te se promijenila stopa doprinosa za zdravstveno osiguranje. Kod promatranog poreznog obveznika s dvoje djece navedene promjene dovode do smanjenje poreznog opterećenja sa 3,68% na 2,13%, odnosno smanjuje se za 42%, dok se porezni klin smanjuje za 7,11% (Prilog 6, Tablica 6.4.).

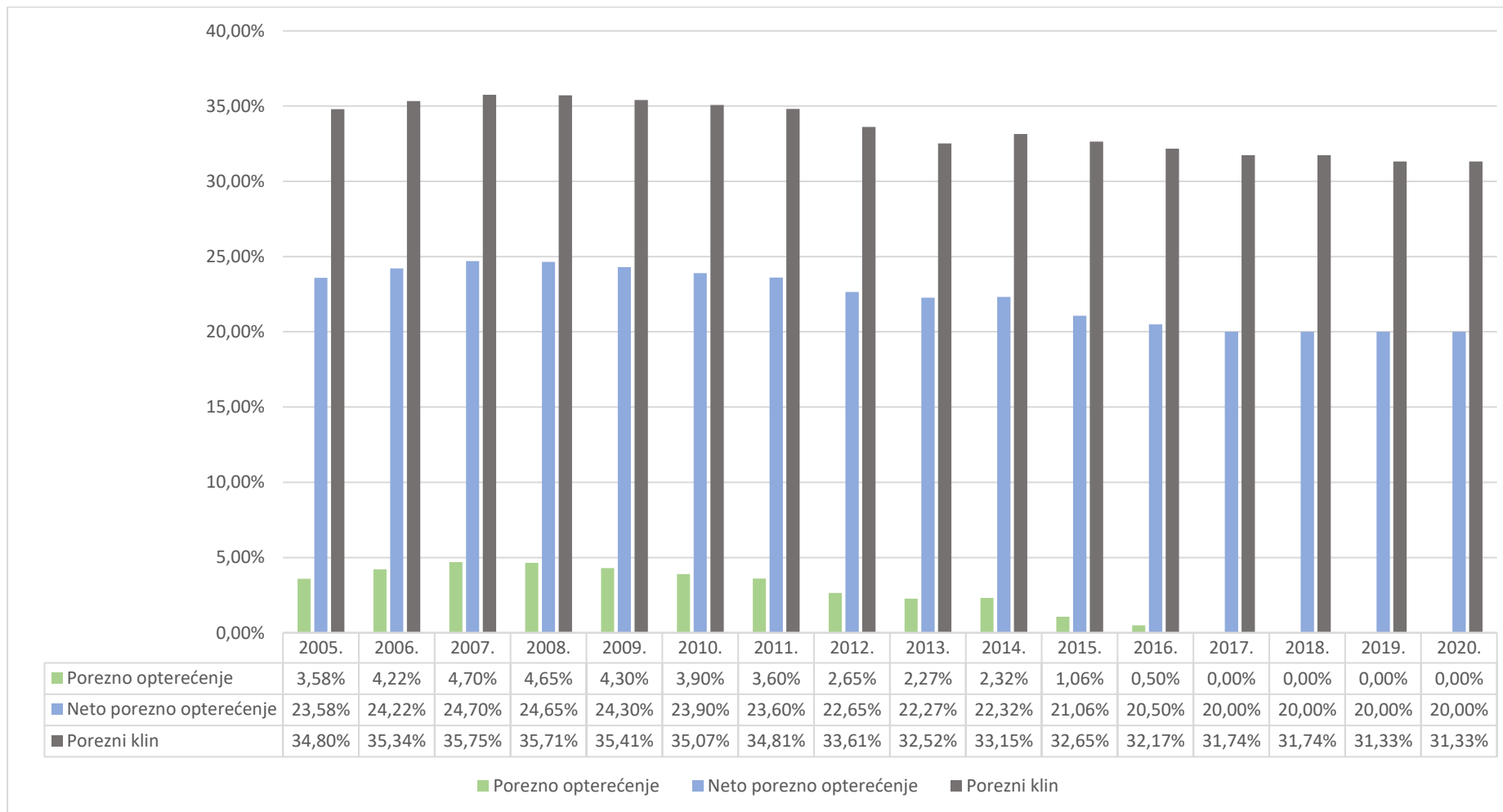
U 2014. godini vraća se prvotna stopa doprinosa za zdravstveno osiguranje te sukladno tome povećava se porezni klin sa 32,57% na 33,72% (Prilog 6, Tablica 6.5).

Povećanje osobnog odbitka i poreznih osnovica unutar poreznih razreda zabilježeno je u 2015. godini što dovodi do smanjenja poreznog opterećenja za 60%, dok se porezni klin smanjio za 1,5% u odnosu na prethodnu godinu.

Od 2017. godine porezno opterećenje iznosi 0,00%, a uzrok tome je upravo povećanje osobnog odbitka i promjena faktora uzdržavane djece. Osobni odbitak za prvo dijete iznosi 1.750,00 kuna mjesečno (faktor 0,7), dok za drugo uzdržavano dijete iznosi 2.500,00 kuna mjesečno (faktor 1). Ukidaju se pojedini porezni razredi te porezni klin u 2017. godini iznosi 31,74%, dok je u 2016. godini iznosio 32,17%.

Najveću ulogu kod promatranog poreznog obveznika ima osobni odbitak koji se dodatno povećava u 2020. godini na 4.000,00 kuna, no osnovica osobnog odbitka za uzdržavanu djecu iznosi 2.500,00 kuna. Porezni klin se smanjuje na 31,33%.

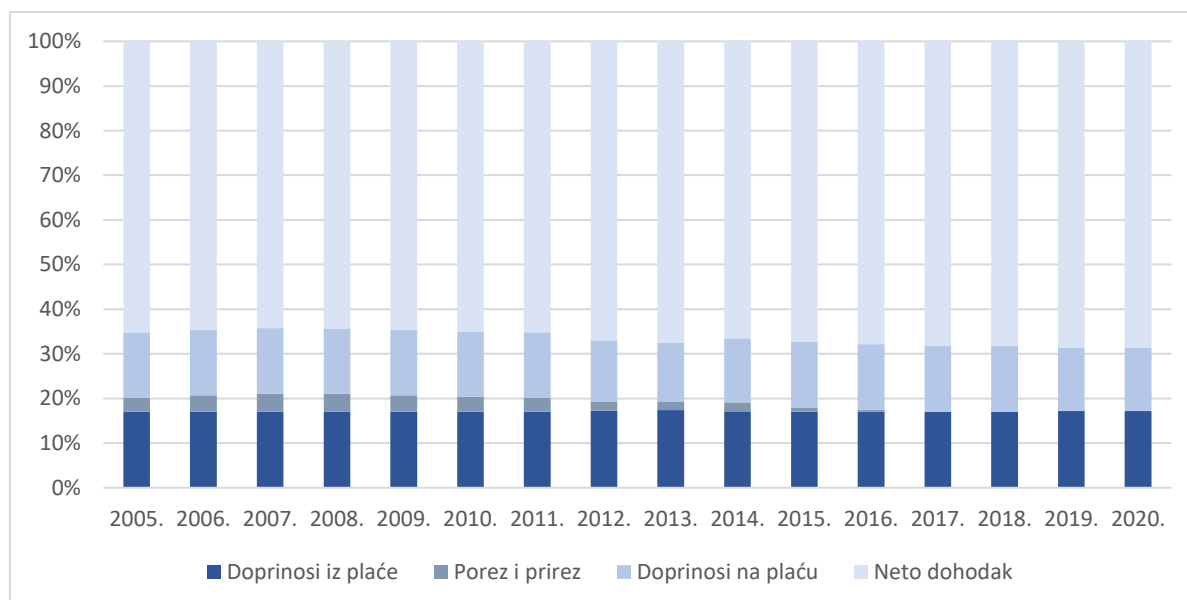
Grafikon 10: Usporedni prikaz tri razine poreznog opterećenja za poreznog obveznika koji uzdržava dvoje djece te uživa 100% prosječne bruto plaće u Republici Hrvatskoj od 2005. do 2020. godine



Izvor: Izračun i izrada autorice

Grafikon 11 prikazuje udio doprinosa iz plaće, poreza i prireza, doprinosa na plaću i neto dohotka u ukupnom trošku razne snage za poreznog obveznika pojedinca sa dvoje djece koji uživa 100% prosječne bruto plaće. Doprinosi iz plaće za razdoblje od 2005. do 2011. godine te od 2015. do 2018. godine iznose 17,06% što je ujedno i najniža vrijednost, dok je najveći udio vidljiv u 2013. godini sa 17,36%. Najveći udio doprinosa na plaću vidljiv je u razdoblju od 2005. do 2011. godine te od 2015. do 2018. godine kada iznosi 14,68%, dok je najmanji udio vidljiv u 2013. godini kada iznosi 13,19%.

Grafikon 11: Udio doprinosa iz plaće, poreza i prireza, doprinosa na plaće i neto dohotka u ukupnom trošku radne snage za poreznog obveznika koji uzdržava dvoje djece te uživa 100% prosječne bruto plaće u Republici Hrvatskoj za razdoblje od 2005. do 2020. godine



Izvor: Izračun i izrada autorice

Najveći udio poreza i prireza u ukupnom trošku radne snage bio je 2007. godine kada iznosi 4,01%, dok je najniži u razdoblju od 2017. do 2020. godine kada iznosi 0,00% upravo zbog povećanja osobnog odbitka i promjene faktora uzdržavane djece. Promatrani porezni obveznik s dvoje djece koji uživa sa 100% prosječne bruto plaće ostvaruje najveći neto dohodak u 2019. i 2020. godini kada iznosi 68,67%, dok najmanji neto dohodak ostvaruje u 2007. godini 64,25%, što je sukladno visokom poreznom opterećenju.

4.6. Analiza poreznog klina za poreznog obveznika koji uzdržava dvoje djece te uživa 67% prosječne bruto plaće u Republici Hrvatskoj od 2005. do 2020. godine

Na Grafikonu 12 prikazano je porezno opterećenje, neto porezno opterećenje i porezni klin za poreznog obveznika koji uživa 67% prosječne bruto plaće, odnosno tretira se kao porezni obveznik ima nižu ekonomsku snagu te uzdržava dvoje djece. Kod promatranog poreznog obveznika najveću ulogu ima visina osobnog odbitaka pa samim time i neoporezivi dio dohotka je viši.

Porezno opterećenje u početnim godinama promatranog razdoblja iznosi 0,00% dok je neto porezno opterećenje na razini 20%. Razlog ovakvog poreznog opterećenja je upravo visoki osobni odbitak koji je ujedno i veći nego dohodak. Porezni klin iznosi 31,74%. U 2007. godini porezno opterećenje iznosi 0,44%, neto porezno opterećenje 20,44%, te porezni klin se povećava na 32,12% što je ujedno povećanje od 1,08% u odnosu na 2006. godinu.

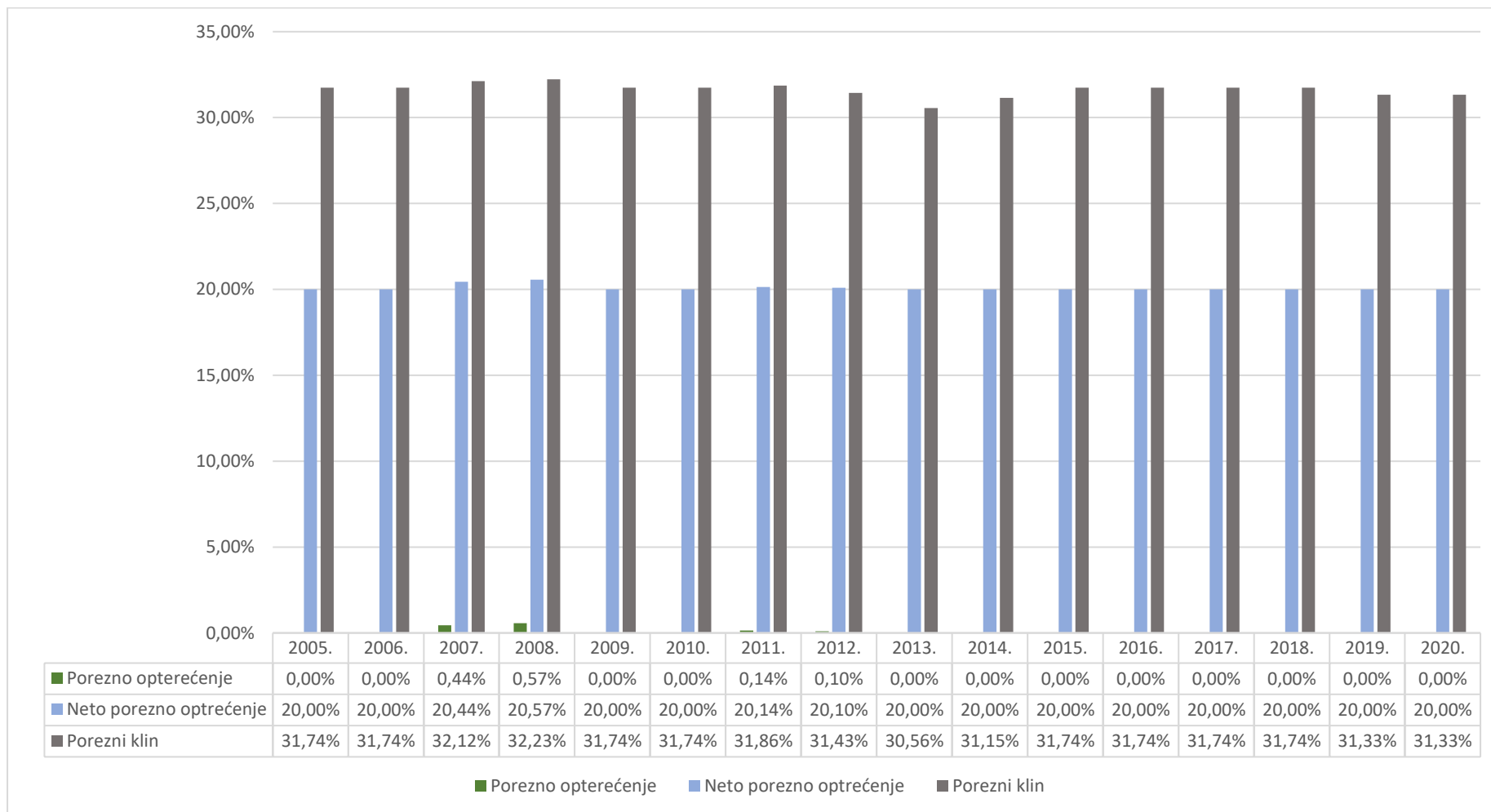
Tijekom 2008. godine povećava se osobni odbitak i odbitak za uzdržavanu djecu te upravo iz tog razloga porezno opterećenje u drugoj polovici promatrane godine iznosi 0,00%, dok u prvoj polovici iznosi 1,14%, porezni klin se smanjio sa 32,71% na 31,74% (Prilog 7, Tablica 7.2.).

U 2010. godini smanjuju se najniža i najviša porezna stopa te se ujedno i ukida jedan porezni razred. Porezni klin je na razini 31,74%. Nadalje, u ožujku 2012. godine povećava se osobni odbitak te odbitci za uzdržavano dijete, smanjuje se porezna osnovica unutar razreda. Od svibnja 2012. godine smanjuje se stopa doprinosa za zdravstveno osiguranje. Kod promatranog poreznog obveznika porezni klin se smanjuje sa 32,00% na 30,56%, odnosno isti se smanjio za 4,5% (Prilog 7, Tablica 7.4).

Sljedeće promijene dogodile su se 2014. godine kada se povećava porezni klin na 31,74% zbog povećanja stope doprinosa za zdravstveno osiguranje sa 13% na 15%.

Porezno opterećenje od 2013. do 2020. godine iznosi 0,00% upravo zbog dodatnog povećanja osobnog odbitka i odbitaka za uzdržavanu djecu. Porezni klin se postepeno smanjuje te u 2020. godini iznosi 31,33%.

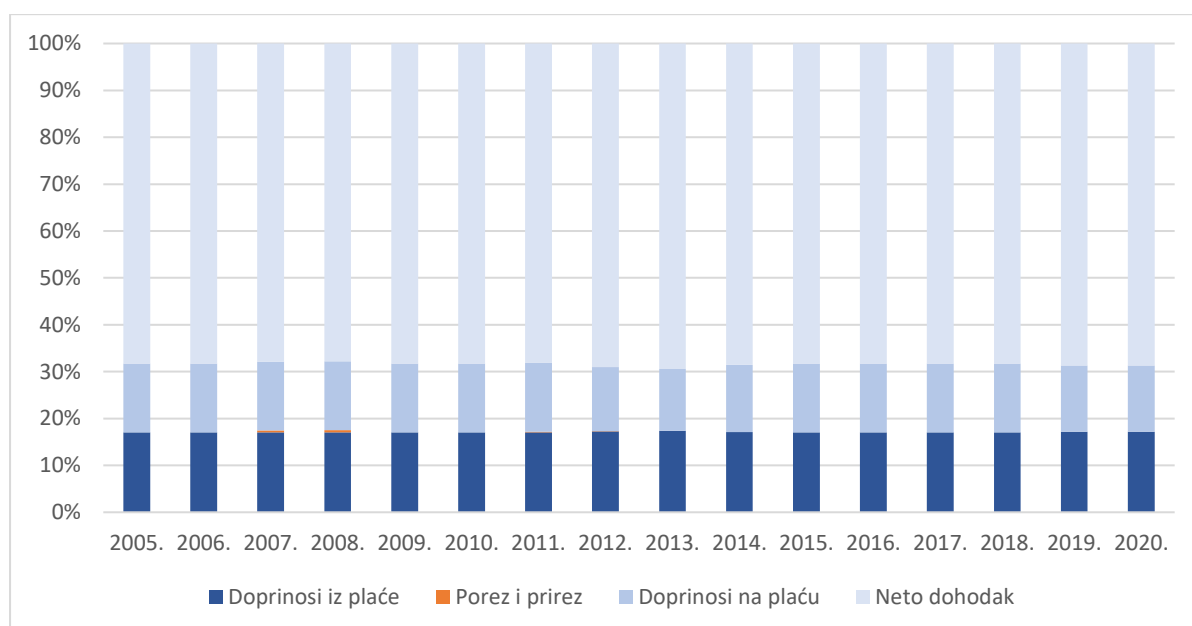
Grafikon 12: Usporedni prikaz tri razine poreznog opterećenja za poreznog obveznika koji uzdržava dvoje djece te uživa 67% prosječne bruto plaće u Republici Hrvatskoj od 2005. do 2020. godine



Izvor: Izračun i izrada autorice

Grafikon 13 prikazuje udio doprinosa iz plaće, poreza i prireza, doprinosa na plaću i neto dohotka u ukupnom trošku razne snage za poreznog obveznika pojedinca sa dvoje djece koji uživa 67% prosječne bruto plaće te prikazani porezni obveznik ima nižu ekonomsku snagu.

Grafikon 13: Udio doprinosa iz plaće, poreza i prireza, doprinosa na plaće i neto dohotka u ukupnom trošku radne snage za poreznog obveznika koji uzdržava dvoje djece te uživa 67% prosječne bruto plaće u Republici Hrvatskoj za razdoblje od 2005. do 2020. godine



Izvor: Izračun i izrada autorice

Najniža vrijednost doprinosa iz plaće iznosi 17,06% u razdoblju od 2005. do 2011. godine te od 2015. do 2018. godine, dok je najveći udio vidljiv u 2013. godini sa 17,36%. Najveći udio doprinosa na plaću vidljiv je u razdoblju od 2005. do 2011. godine te od 2015. do 2018. godine kada iznosi 14,68%, dok je najmanji udio vidljiv u 2013. godini kada iznosi 13,19%. Najveći udio poreza i prireza u ukupnom trošku radne snage bio je 2008. godine kada iznosi 0,49%, dok je najniži u razdoblju od 2005. do 2006. godine, od 2009. do 2010. godine te od 2013. do 2020. godine kada iznosi 0,00% upravo zbog povećanja osobnog odbitka i promjene faktora uzdržavane djece. Promatrani porezni obveznik s dvoje djece ima nižu ekonomsku snagu te uživa sa 67% prosječne bruto plaće. Najveći neto dohodak ostvaruje u 2013. godini kada iznosi

69,44%, dok najmanji neto dohodak ostvaruje u 2008. godini 67,77%, što je sukladno visokom poreznom opterećenju.

4.7. Analiza poreznog klina za poreznog obveznika koji uzdržava dvoje djece te uživa 167% prosječne bruto plaće u Republici Hrvatskoj od 2005. do 2020. godine

Grafikon 14 prikazuje poreznog obveznika koji uzdržava dvoje djece te uživa 167% prosječne bruto plaće. Promatrani porezni obveznik ima veću ekonomsku snagu te sukladno tome i porezno opterećenje bi trebalo biti veće.

Sagledavanjem podataka o razinama poreznog opterećenja pojedinca koji uzdržava dvoje djece te uživa 167% prosječne bruto plaće od 2005. do 2007. godine porezni klin postepeno raste. U 2005. godini iznosi 39,43%, dok u 2007. godini iznosi 40,68%.

Od 2008. godine dodatno se povećava osobni odbitak, odbitak za uzdržavanu djecu te se proširuju porezne osnovice unutar poreznih razreda što utječe na blago smanjenje poreznog klina. U prvoj polovici promatrane godine iznosi 41,22%, dok je u drugoj polovici 40,03%. (Prilog 8, Tablica 8.2.).

U prvih šest mjeseci 2010. godine porezno opterećenje iznosi 9,97%, dok u drugoj polovici iznosi 8,99%, odnosno prikazano je smanjenje od 9,83%. Nakon nastalih promjena dolazi i do smanjenja poreznog klina za 2,09%. (Prilog 8, Tablica 8.3.)

Nadalje, u ožujku 2012. godine dodatno se povećava osobni odbitak, odbitak za uzdržavanu djecu te se smanjuju porezne osnovice unutar poreznih razreda. Od svibnja 2012. godine smanjuje se stopa doprinosa za zdravstveno osiguranje što dodatno utječe na smanjenje poreznog klina sa 39,75% na 38,42% (Prilog 8, Tablica 8.4.). Sveobuhvatno u 2012. godini dolazi do blagog smanjenja poreznog klina za 3,35%.

Tijekom 2014. godine dolazi do povećanja poreznog opterećenje sa 5,67% na 6,43% te poreznog klina sa 35,48% na 37,23%, odnosno porezni klin se povećava za 4,7%. Razlog povećanja je upravo stopa doprinosa za zdravstveno osiguranje u travnju promatrane godine (Prilog 8, Tablica 8.5).

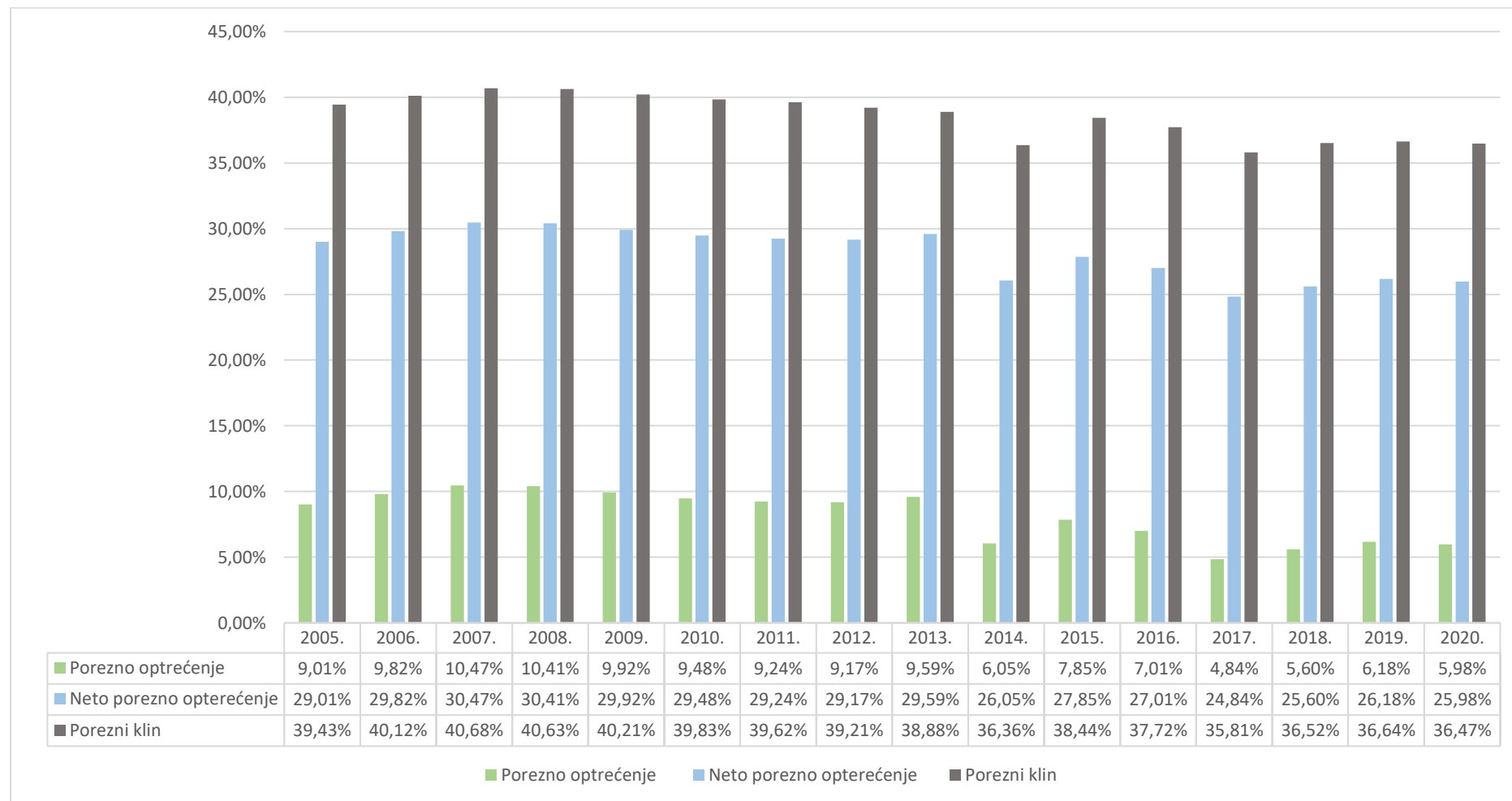
U 2015. godini dolazi do dodatnog povećanja osobnog odbitka i odbitaka za uzdržavanu djecu te proširenje porezne osnovice unutar poreznih razreda. Porezni klin se povećava za 5,41% u odnosu na 2014. godinu.

Do dodatnog povećanja osobnog odbitka i odbitaka za uzdržavanu djecu dolazi u 2017. godini kada se ujedno i smanjuju porezni razredi. Upravo zbog velikog povećanja osobnog odbitka na 3.800,00 kn mjesečno te odbitaka za uzdržavanu djecu porezni klin se smanjuje na 35,81%, odnosno čini smanjenje od 5,06% u odnosu na 2016. godinu.

Nadalje, u 2019. godini dolazi do povećanja porezne osnovice unutar poreznih razreda i obračunavanja stope doprinosa za zdravstveno osiguranje od 16,5% iz tog razloga vidljivo je blago povećanje poreznog opterećenja 6,18%, dok je u 2018. godini iznosio 5,60%, porezni klin se povećao na 36,64%.

S 01.01.2020. godine dolazi do dodatnog povećanja osobnog odbitka što utječe na smanjenje poreznog klina sa 36,64% u 2019. godini na 36,47% u 2020. godini.

Grafikon 14: Usporedni prikaz tri razine poreznog opterećenja za poreznog obveznika koji uzdržava dvoje djece te uživa 167% prosječne bruto plaće u Republici Hrvatskoj od 2005. do 2020. godine



Izvor: Izračun i izrada autorice

Sljedeće, u Grafikonu 15 prikazan je udio doprinosa iz plaće, porez i prirez te doprinosa na plaće i neto dohotka u ukupnom trošku radne snage za poreznog obveznika pojedinca sa dvoje djece koji uživa 167% prosječne bruto plaće. Porezni obveznik ima bolju, odnosno veću ekonomsku snagu.

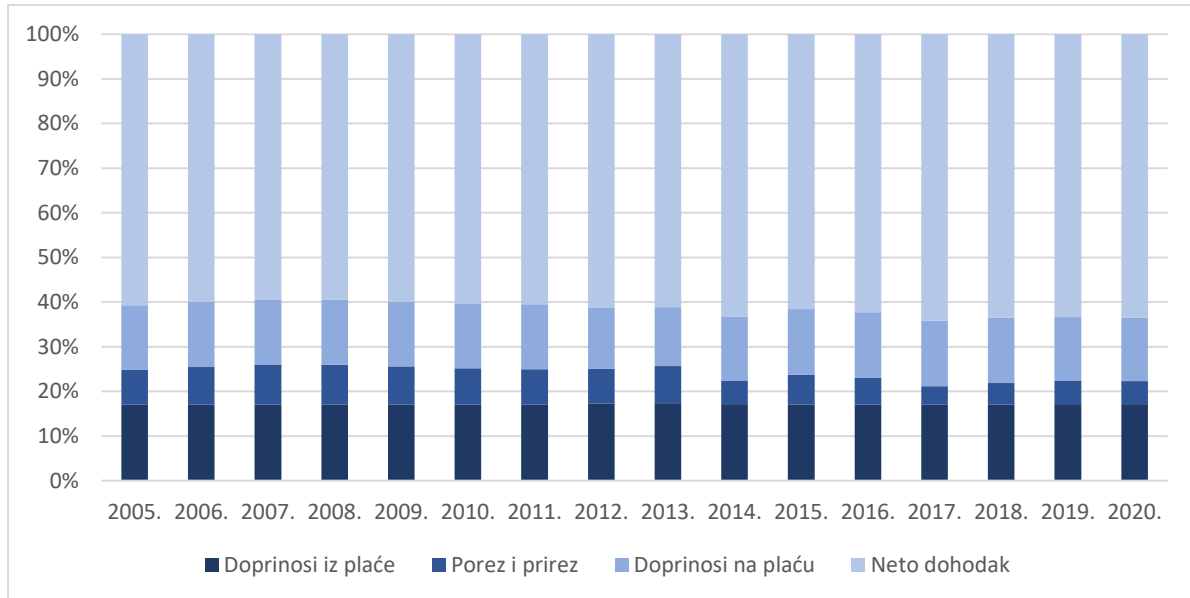
Doprinosi iz plaće su od 2005. do 2011. godine te od 2015. do 2018. godine na razini 17,06% što je ujedno i najniža vrijednost doprinosa kroz cjelokupno promatrano razdoblje. Povećanje vrijednosti vidljivo je u 2012. godini kada iznosi 17,26% upravo zbog smanjenja doprinosa na plaću, odnosno smanjenja stope za zdravstveno osiguranje. Najveća vrijednost vidljiva je u 2013. godini kada iznosi 17,36%. Od 2019. godine smanjuje se stopa doprinosa iz plaće kada iznosi 14,16% upravo zbog povećanja doprinosa na plaću, odnosno povećanja stope za zdravstveno osiguranje na 16,5%, dok se stopa za zapošljavanje i ozljeda na radu ukida.

Udio doprinosa na plaću je u razdoblju od 2005. do 2011. godine te od 2015. do 2018. godine na najvišoj razini kada iznosi 14,68%, dok se od 2012. godine smanjuje te u 2013. godini poprima najnižu vrijednost 13,19%. Od 2019. godine udio doprinosa na plaću je na razini 14,16%.

Najveći udio poreza i prireza u ukupnom trošku radne snage bio je 2007. godine upravo zbog visokog poreznog opterećenja, dok je najniža vrijednost u 2017. godini 4,14%.

Neto dohodak predstavlja udio u ukupnom trošku radne snage poslodavca koji ostaje posloprimcu. Najveći udio neto dohotka promatrani porezni obveznik ostvario je 2017. godine sa 64,19%, a najmanji u 2007. godini sa 59,32%.

Grafikon 15: Udio doprinosa iz plaće, poreza i prireza, doprinosa na plaće i neto dohotka u ukupnom trošku radne snage za poreznog obveznika koji uzdržava dvoje djece te uživa 167% prosječne bruto plaće u Republici Hrvatskoj za razdoblje od 2005. do 2020. godine

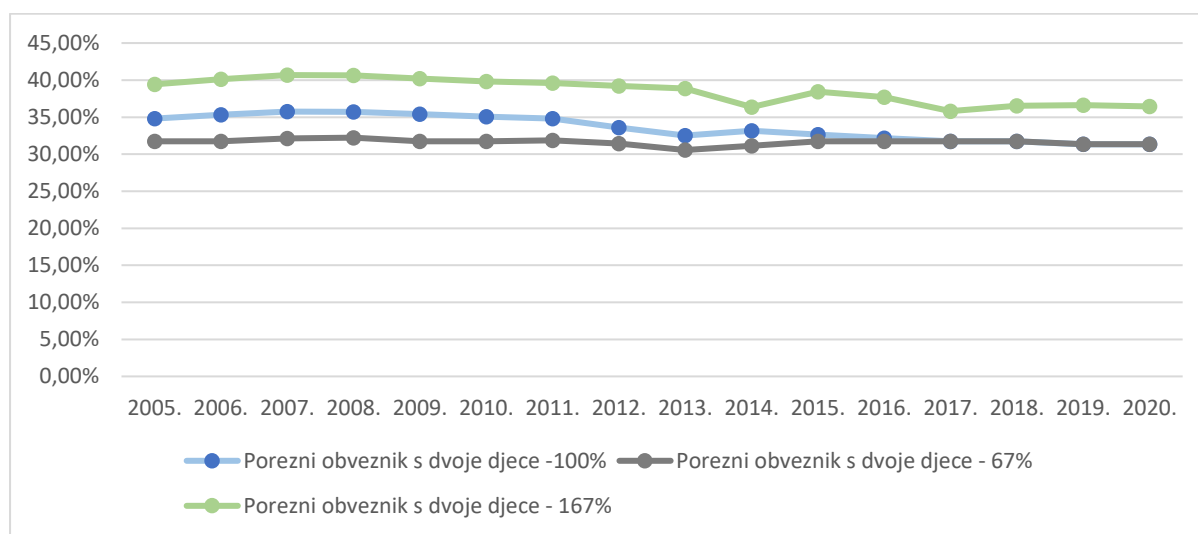


Izvor: Izračun i izrada autorice

U promatranom razdoblju najveći udio imaju doprinosi iz plaće i doprinosi na plaću koji su ostali gotovo nepromijenjeni te oni su ti koji drže porezni klin na visokoj razini, dok najmanji udio imaju porez i prirez koji se postepeno smanjuje.

Kao zaključno bitno je prikazati usporedno kretanje poreznog klina za poreznog obveznika s dvoje djece koji uživa 100%, 67%, 167% prosječne bruto plaće u Republici Hrvatskoj od 2005. do 2020. godine (Grafikon 16).

Grafikon 16: Usporedni prikaz poreznog klina za poreznog obveznika koji uzdržava dvoje djece te uživa 100%, 67%, 167% prosječne bruto plaće u Republici Hrvatskoj od 2005. do 2020. godine



Izvor: Izračun i izrada autorice

Iz promatranog razdoblja vidljivo je kako najveće porezno opterećenje ima porezni obveznik s dvoje djece koji uživa 167% prosječne bruto plaće, odnosno porezni obveznik s većom ekonomskom snagom. Niže porezno opterećenje ima porezni obveznik s dvoje djece koji uživa 100% prosječne bruto plaće, dok najniže porezno opterećenje ima porezni obveznik s dvoje djece koji uživa 67% prosječne bruto plaće, odnosno porezni obveznik s nižom ekonomskom snagom.

Kroz promatrano razdoblje vidljivo je blago smanjenje poreznog klina. Tako na primjer porezni obveznik s dvoje djece koji uživa 167% prosječne bruto plaće u 2005. godini ima porezno opterećenje 39,43%, dok porezni obveznik s dvoje djece koji uživa 67% prosječne bruto plaće ima porezno opterećenje od 31,74% što je 19,5% niže. U 2020. godini porezni klin za poreznog obveznika s dvoje djece koji uživa 167% prosječne bruto plaće iznosi 36,47%, dok za poreznog obveznika s dvoje djece koji uživa 67% prosječne bruto plaće iznosi 31,33% što je niže za 14,09%. Od 2017. do 2020. godine porezni obveznik s dvoje djece koji uživa 100% i 67% prosječne bruto plaće imaju istu razinu poreznog klina upravo zbog povećanja osobnog odbitka i odbitnih faktora za uzdržavanu djecu što dovodi do niske oporezive osnovice.

5. PROMJENE POREZA NA DOHODAK U REPUBLICI SLOVENIJI OD 2005. DO 2020. GODINE

Republika Slovenija je kao i Republika Hrvatska jedna od tranzicijskih zemalja bivšeg socijalističkog bloka koja je od početka 1990.-ih započela s procesom privatizacije državnog vlasništva, povratom konfisciranog vlasništva, transformom gospodarstva na gospodarstvo tržišne provenijencije pri čemu su se odvijali brojni procesi i reforme koji su mijenjali strukturu društva i ekonomije, uz važnu ulogu aktivne fiskalne politike.

U ovom poglavlju izračunat ćemo porezni klin za Republiku Sloveniju za iste hipotetske jedinice i iste relativne visine dohotka kao i u slučaju Republike Hrvatske kako bismo analizom uvidjeli sličnosti ili razlike u poreznom opterećenju dohotka između ove dvije države.

Pri izračunu poreznog klina korištena je OECD-ova metoda izračuna za hipotetske jedinice:

1. Pojedinaac koji uživa 100% prosječne bruto plaće,
2. Pojedinaac koji uživa 67% prosječne bruto plaće,
3. Pojedinaac koji uživa 167% prosječne bruto plaće,
4. Supružnik s dvoje djece koji uživa 100% prosječne bruto plaće,
5. Supružnik s dvoje djece koji uživa 67% prosječne bruto plaće,
6. Supružnik s dvoje djece koji uživa 167% prosječne bruto plaće.

Tablica 13. prikazuje koliki postotak doprinosa posloprimca čine doprinosi za mirovinsko osiguranje, zdravstveno osiguranje, doprinosi za zapošljavanje i osiguranje za roditeljski dopust. Navedene stavke ukupno čine 22,10% doprinosa posloprimca.

Tablica 13: Stope doprinosa posloprimca u Republici Sloveniji za razdoblje od 2005. do 2020. godine

Stopa doprinosa posloprimca	
Mirovinsko osiguranje	15,50%
Zdravstveno osiguranje	6,36%
Doprinosi za zapošljavanje	0,14%
Osiguranje za roditeljski dopust	0,10%
UKUPNO	22,10%

Izvor: Izrada autorice prema podacima OECD-a, <https://www.oecd.org/social/benefits-and-wages/benefits-and-wages-country-specific-information.htm> (pristupljeno 10.07.2021.)

U Tablici 14. prikazane su stope doprinosa poslodavca koje se sastoje od mirovinskog osiguranje, zdravstvenog osiguranja, doprinosa za zapošljavanje te osiguranje za roditeljski dopust. Navedene stavke ukupno čine 16,10% doprinosa poslodavca.

Tablica 14: Stope doprinosa poslodavca u Republici Sloveniji za razdoblje od 2005. do 2020. godine

Stopa doprinosa poslodavca	
Mirovinsko osiguranje	8,85%
Zdravstveno osigurnje	7,09%
Doprinosi za zapošljavanje	0,06%
Osiguranje za roditeljski dopust	0,10%
UKUPNO	16,10%

Izvor: Izrada autorice prema podacima OECD-a, <https://www.oecd.org/social/benefits-and-wages/benefits-and-wages-country-specific-information.htm> (pristupljeno 10.07.2021.)

U Republici Sloveniji službena valuta je do kraja 2006. godine bila slovenski tolar (SIT) te s 01.01.2007. uveden je euro kao službena valuta.

Tablica 15. prikazuje promjene poreza na dohodak od 2005. do 2006. godine. Postoji pet poreznih razreda po stopi od 16%, 33%, 37%, 41% te 50%. Osobni odbitak iznosi 604.330,00 SIT-a. Osobni odbitak za prvo uzdržavano dijete iznosi 484.873,00 SIT-a te za drugo 527.040,00 SIT-a.

Tablica 15: Promjena poreza na dohodak u Republici Sloveniji za razdoblje od 2005. do 2006. godine

RAZDOBLJE	SIJEČANJ - PROSINAC				
OSOBNI ODBITAK	604.330,00				
OSOBNI ODBITAK ZA UZDRŽAVANO DIJETE (SIT)	PRVO DIJETE		DRUGO DIJETE		
	484.873,00		527.040,00		
POREZNI RAZREDI I STOPE (SIT)	16% 0 - 1.327.300,00	33% 1.327.300,00 - 2.593.340,00	37% 2.593.340,00 - 5.247.940,00	41% 5.247.940,00 - 10.546.930,00	50% > 10.546.930,00

Izvor: Izrada autorice prema podacima OECD-a, <https://www.oecd.org/social/benefits-and-wages/benefits-and-wages-country-specific-information.htm> (pristupljeno 10.07.2021.)

S 01.01.2007. godine uveden je euro kao službena valuta Republike Slovenije. Osobni odbitak iznosi 2.800,00 eura, odbitak za prvo uzdržavano dijete iznosi 2.066,00 eura, a za drugo 2.246,00 eura. Dolazi do promjena u poreznim razredima i stopama prikazanih u Tablici 16.

Tablica 16: Promjena poreza na dohodak u Republici Sloveniji za 2007. godinu

RAZDOBLJE	SIJEČANJ - PROSINAC		
OSOBNI ODBITAK (EUR)	2.800,00		
OSOBNI ODBITAK ZA UZDRŽAVANO DIJETE (EUR)	PRVO DIJETE		DRUGO DIJETE
	2.066,00		2.246,00
POREZNI RAZREDI I STOPE (EUR)	16% 0 - 6.800,00	27% 6.800,00 - 13.600,00	41% > 13.600,00

Izvor: Izrada autorice prema podacima OECD-a, <https://www.oecd.org/social/benefits-and-wages/benefits-and-wages-country-specific-information.htm> (pristupljeno 10.07.2021.)

U 2008. godini povećava se osobni odbitak te odbitci za uzdržavano dijete. Uvodi se dodatni opći dodatak ako iznos godišnje bruto plaće ne prelazi 8.300,00 eura koji iznosi 2.000,00 eura, te za godišnje bruto plaće između 8.300,00 i 9.600,00 eura za koji dodatak iznosi 1.000,00 eura. Proširuju se porezni razredi, dok porezne stope ostaju nepromijenjene.

Tablica 17: Promjena poreza na dohodak u Republici Sloveniji za 2008. godinu

RAZDOBLJE	SIJEČANJ - PROSINAC		
OSOBNI ODBITAK (EUR)	2.959,60		
DODATNI OPĆI DODATAK (GOODIŠNJE U EUR)	Bruto plaća do 8.300,00 -> 2.000,00 EUR	Bruto plaća od 8.300,00 do 9.600,00 -> 1.000,00 EUR	
OSOBNI ODBITAK ZA UZDRŽAVANO DIJETE	PRVO DIJETE		DRUGO DIJETE
	2.183,76		2.374,02
POREZNI RAZREDI I STOPE (EUR)	16%	27%	41%
	0 - 7.187,60	7.187,60 - 14.375,20	> 14.375,20

Izvor: Izrada autorice prema podacima OECD-a, <https://www.oecd.org/social/benefits-and-wages/benefits-and-wages-country-specific-information.htm> (pristupljeno 10.07.2021.)

U Tablici 18. prikazano je povećanje osobnog odbitka, povećanje dodatnog općeg dodatka i odbitka za uzdržavano dijete te proširenja poreznih razreda u odnosu na 2008. godinu.

Tablica 18: Promjena poreza na dohodak u Republici Sloveniji za 2009. godinu

RAZDOBLJE	SIJEČANJ - PROSINAC		
OSOBNI ODBITAK (EUR)	3.051,35		
DODATNI OPĆI DODATAK (GODIŠNJE U EUR)	Bruto plaća do 8.557,30 -> 2.062,00 EUR	Bruto plaća od 8.557,30 do 9.897,60 -> 1.031,00 EUR	
OSOBNI ODBITAK ZA UZDRŽAVANO DIJETE	PRVO DIJETE		DRUGO DIJETE
	2.251,46		2.447,62
POREZNI RAZREDI I STOPE (EUR)	16%	27%	41%
	0 - 7.410,42	7.410,42 - 14.820,83	> 14.820,83

Izvor: Izrada autorice prema podacima OECD-a, <https://www.oecd.org/social/benefits-and-wages/benefits-and-wages-country-specific-information.htm> (pristupljeno 10.07.2021.)

Do sljedećih promjena dolazi u 2010. godini s dodatnim povećanjem osobnog odbitka, općeg dodatka, odbitka za uzdržavano dijete te proširenja poreznih razreda što je prikazano u Tablici 19.

Tablica 19: Promjena poreza na dohodak u Republici Sloveniji za 2010. godinu

RAZDOBLJE	SIJEČANJ - PROSINAC		
OSOBNI ODBITAK (EUR)	3.100,17		
DODATNI OPĆI DODATAK (GODIŠNJE U EUR)	Bruto plaća do 10.200,00 -> 3.019,83 EUR	Bruto plaća od 10.200,00 do 11.800,00 -> 1.047,50 EUR	
OSOBNI ODBITAK ZA UZDRŽAVANO DIJETE	PRVO DIJETE		DRUGO DIJETE
	2.287,48		2.486,78
POREZNI RAZREDI I STOPE (EUR)	16% 0 - 7.528,99	27% 7.528,99 - 15.057,96	41% > 15.057,96

Izvor: Izrada autorice prema podacima OECD-a, <https://www.oecd.org/social/benefits-and-wages/benefits-and-wages-country-specific-information.htm> (pristupljeno 10.07.2021.)

Tablica 20. prikazuje povećanje osobnog odbitka za 43,40 eura pri čemu se osobni odbitak povećava na 3.143,57 eura što utječe na promjenu iznosa osobnog odbitka za uzdržavano dijete. Povećava se iznos dodatnog općeg dodatka te poreznih razreda.

Tablica 20: Promjena poreza na dohodak u Republici Sloveniji za 2011. godinu

RAZDOBLJE	SIJEČANJ - PROSINAC		
OSOBNI ODBITAK (EUR)	3.143,57		
DODATNI OPĆI DODATAK (GODIŠNJE U EUR)	Bruto plaća do 10.342,80 -> 3.062,11 EUR	Bruto plaća od 10.342,80 do 11.965,20 -> 1.062,17 EUR	
OSOBNI ODBITAK ZA UZDRŽAVANO DIJETE	PRVO DIJETE		DRUGO DIJETE
	2.319,50		2.521,59
POREZNI RAZREDI I STOPE (EUR)	16% 0 - 7.634,40	27% 7.634,40 - 15.268,77	41% > 15.268,77

Izvor: Izrada autorice prema podacima OECD-a, <https://www.oecd.org/social/benefits-and-wages/benefits-and-wages-country-specific-information.htm> (pristupljeno 10.07.2021.)

Nadalje, Tablica 21. prikazuje promjene u 2012. godini kada dolazi do dodatnog povećanja osobnog odbitka te sukladno tome povećanju odbitka za uzdržavano dijete i dodatnog općeg dodatka. Porezni razredi se proširuju, dok porezne stope ostaju nepromijenjene.

Tablica 21: Promjena poreza na dohodak u Republici Sloveniji za 2012. godinu

RAZDOBLJE	SIJEČANJ - PROSINAC		
OSOBNİ ODBITAK (EUR)	3.228,45		
DODATNI OPĆI DODATAK (GODIŠNJE U EUR)	Bruto plaća do 10.622,06 -> 3.144,79 EUR	Bruto plaća od 10.622,06 do 12.288,26 -> 1.090,85 EUR	
OSOBNİ ODBITAK ZA UZDRŽAVANO DIJETE	PRVO DIJETE		DRUGO DIJETE
	2.382,13		2.589,68
POREZNI RAZREDI I STOPE (EUR)	16% 0 - 7.840,53	27% 7.840,53 - 15.681,03	41% > 15.681,03

Izvor: Izrada autorice prema podacima OECD-a, <https://www.oecd.org/social/benefits-and-wages/benefits-and-wages-country-specific-information.htm> (pristupljeno 10.07.2021.)

S 01.01.2013. godine povećava se osobni odbitak, dodatni opći dodatak i odbitak za uzdržavano dijete. Uvodi se nova porezna stopa od 50% te se proširuju porezni razredi.

Tablica 22: Promjena poreza na dohodak u Republici Sloveniji za razdoblje od 2013. do 2016. godine

RAZDOBLJE	SIJEČANJ - PROSINAC			
OSOBNİ ODBITAK (EUR)	3.302,70			
DODATNI OPĆI DODATAK (GODIŠNJE U EUR)	Bruto plaća do 10.866,37 -> 3.217,12 EUR		Bruto plaća od 10.866,37 do 12.570,89 -> 1.115,94 EUR	
OSOBNİ ODBITAK ZA UZDRŽAVANO DIJETE (EUR)	PRVO DIJETE		DRUGO DIJETE	
	2.436,92		2.649,24	
POREZNI RAZREDI I STOPE (EUR)	16% 0 - 8.021,34	27% 8.021,34 - 18.960,28	41% 18.960,28 - 70.907,20	50% > 70.907,20

Izvor: Izrada autorice prema podacima OECD-a, <https://www.oecd.org/social/benefits-and-wages/benefits-and-wages-country-specific-information.htm> (pristupljeno 10.07.2021.)

U Tablici 23. vidljive su promijene poreznih stopa i poreznih razreda, povećava se iznos dodatnog općeg dodatka zbog povećanja granice bruto plaće, dok ostale stavke ostaju nepromijenjene.

Tablica 23: Promjena poreza na dohodak u Republici Sloveniji za razdoblje od 2017. do 2019. godine

RAZDOBLJE	SIJEČANJ - PROSINAC				
OSOBNI ODBITAK (EUR)	3.302,70				
DODATNI OPĆI DODATAK (GODIŠNJE U EUR)	Bruto plaća do 11.166,37 -> 3.217,12 EUR		Bruto plaća od 11.166,37 do 12.570,89 -> 1.115,94 EUR		
OSOBNI ODBITAK ZA UZDRŽAVANO DIJETE (EUR)	PRVO DIJETE		DRUGO DIJETE		
	2.436,92		2.649,24		
POREZNI RAZREDI I STOPE (EUR)	16% 0 - 8.021,34	27% 8.021,34 - 20.400,00	34% 20.400,00 - 48.000,00	39% 48.000,00 - 70.907,20	50% >70.907,20

Izvor: Izrada autorice prema podacima OECD-a, <https://www.oecd.org/social/benefits-and-wages/benefits-and-wages-country-specific-information.htm> (pristupljeno 10.07.2021.)

S 2020. godinom se povećava osobni odbitak na 3.500,00 eura, dodatni opći dodatak se odnosi na godišnje bruto plaće koje ne prelaze 13.316,83 eura te se računa na način prikazanim u Tablici 24 te dolazi do promjene u poreznim stopama i razredima.

Tablica 24: Promjena poreza na dohodak u Republici Sloveniji za 2020. godinu

RAZDOBLJE	SIJEČANJ - PROSINAC				
OSOBNI ODBITAK (EUR)	3.500,00				
DODATNI OPĆI DODATAK (GODIŠNJE U EUR)	Bruto plaća ne prelazi 13.316,83 EUR -> 3.500,00 + (18.700,38 - 1,40427 x ukupan prihod)				
OSOBNI ODBITAK ZA UZDRŽAVANO DIJETE	PRVO DIJETE		DRUGO DIJETE		
	2.436,92		2.649,24		
POREZNI RAZREDI I STOPE (EUR)	16% 0 - 8.500,00	26% 8.500,00 - 25.000,00	33% 25.000,00 - 50.000,00	39% 50.000,00 - 72.000,00	50% >72.000,00

Izvor: Izrada autorice prema podacima OECD-a, <https://www.oecd.org/social/benefits-and-wages/benefits-and-wages-country-specific-information.htm> (pristupljeno 10.07.2021.)

5.1. Prosječna godišnja bruto plaća i zaposlenosti u Republici Sloveniji od 2005. do 2020. godine

U obračunu poreznog klina Republike Slovenije najprije se izračunavaju prosječne godišnje bruto plaće sukladno metodologiji OECD-a. Za razdoblje od 2005. do 2007. godine korištena je metodologija koja je na snazi od 2004. godine, odnosno Nacionalna klasifikacija djelatnosti 2002. te od 2008. do 2020. godine korištena je Nacionalna klasifikacija djelatnosti 2007 što je prikazano u Prilogu 6.

Tijekom promatranog razdoblja najveći broj zaposlenih je u sektoru D, odnosno prerađivačkoj industriji, međutim najmanji broj zaposlenih od 2005. do 2007. godine vidljiv je u sektoru K, odnosno L u poslovanju nekretninama, iznajmljivanje i poslovne usluge, dok od 2008. godine pa nadalje vidljiv je u rudarstvu i vađenju to jest u sektoru C te od 2008. godine u sektoru B.

Najveća prosječna bruto plaća u promatranom razdoblju bila je u sektoru J, odnosno K finansijsko posredovanje, a nakon toga slijedi sektor C (sektor B) rudarstvo i vađenje. Nadalje, najmanja prosječna bruto plaća je u sektoru H (sektor I) kod hotela i restorana.

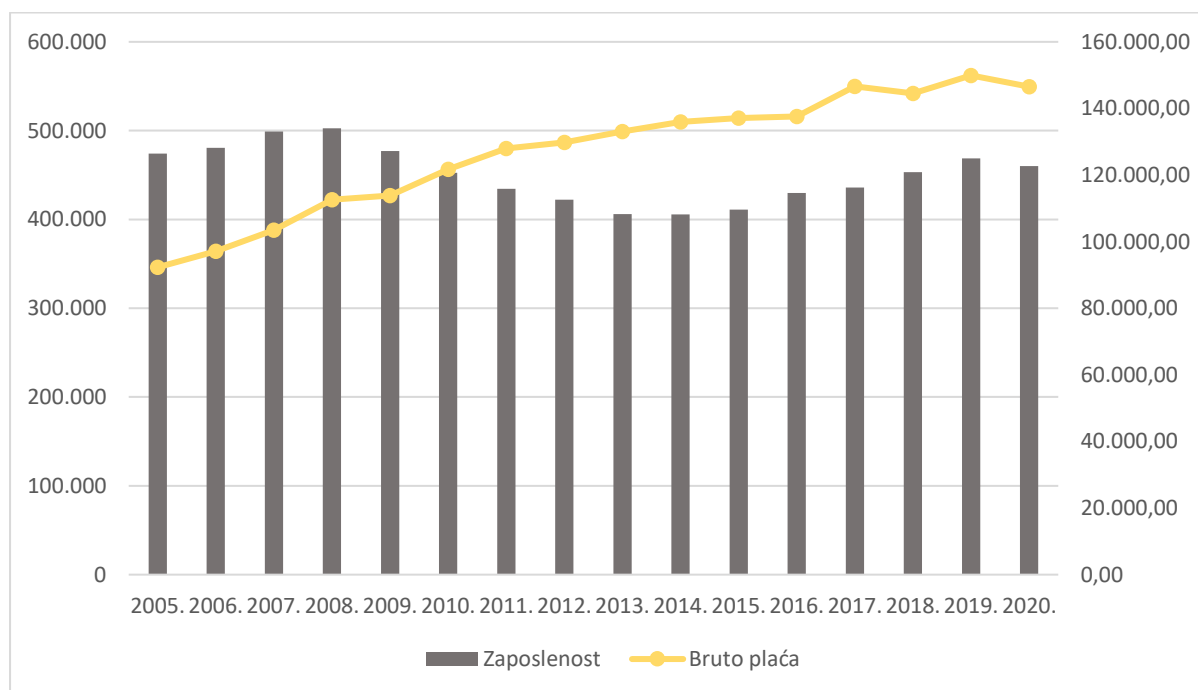
Na Grafikonu 17 prikazano je kretanje zaposlenih i prosječne godišnje bruto plaće dobivene prema metodi OECD-a za razdoblje od 2005. do 2020. godine. Zaposlenost je prikazana stupcima i odnosi se na lijevu os, dok je prosječna godišnja bruto plaća prikazana linijom te se odnosi na desnu os. Kroz promatrano razdoblje zaposlenost je najveća u 2008. godini te broj zaposlenih iznosi 502.775, slijedi postepeno smanjenje broja zaposlenih te je u 2014. godini prikazan najmanji broj zaposlenih od 405.780. Prikazano smanjenje iznosi 19,29%. Nadalje, od 2015. do 2019. godine prikazano je blago povećanje broja zaposlenih. U 2020. godini smanjuje se broj zaposlenih te iznosi 460.161 odnosno smanjuje se za 1,84% u odnosu na 2019. godinu.

Prosječna godišnja bruto plaća kroz promatrano razdoblje postepeno raste. U 2005. godini je prosječna godišnja bruto plaća bila najmanja te je iznosila 92.307,43 kune. Postepeno raste do 2017. godine kada iznosi 146.641,41 kunu, odnosno prikazano je povećanje od 58,86% u odnosu na 2005. godinu. U 2018. godini prosječna godišnja

bruto plaća iznosi 144.522,70 kuna pri čemu se smanjila za 1,44% u odnosu na prethodnu 2017. godinu.

Nadalje, u 2019. godini prosječna godišnja bruto plaća bila je najviša te je iznosila 149.917,54 kune, dok u 2020. godini bruto plaća iznosi 146.564,53 kune, odnosno smanjila se za 2,24%. Razlozi smanjenja broja zaposlenih i prosječne godišnje bruto plaće je svjetska financijska kriza te pandemija Covid-19.

Grafikon 17: Zaposlenost i prosječna bruto plaća u sektorima C do K u Republici Sloveniji za razdoblje od 2005. do 2020. godine



Izvor: izračun i izrada autorice prema podacima SURS-a

Za poreznog obveznika koji uživa 100% prosječne bruto plaće u 2005. godini iznosi 92.307,43 kune, dok u 2020. godini iznosi 146.564,53 kune. Nadalje, pojedinac koji uživa 67% prosječne godišnje bruto plaće u 2005. godini iznosi 61.845,98 kuna, dok u 2020. godini iznosi 98.198,24 kune. Porezni obveznik koji uživa 167% prosječne bruto plaće u 2005. godini iznosi 154.153,41 kuna, dok u 2020. godini iznosi 244.762,77 kune.

Bruto plaća za tri promatrane hipotetske jedinice u 2005. godini je veća za 61.845,98 kuna u odnosu na pojedinca koji uživa 100% prosječne bruto plaće (67%).

Bruto plaća u 2020. godini za tri promatrane hipotetske jedinice veća je za 98.198,24 kuna u odnosu na pojedinca koji uživa 100% prosječne bruto plaće (67%).

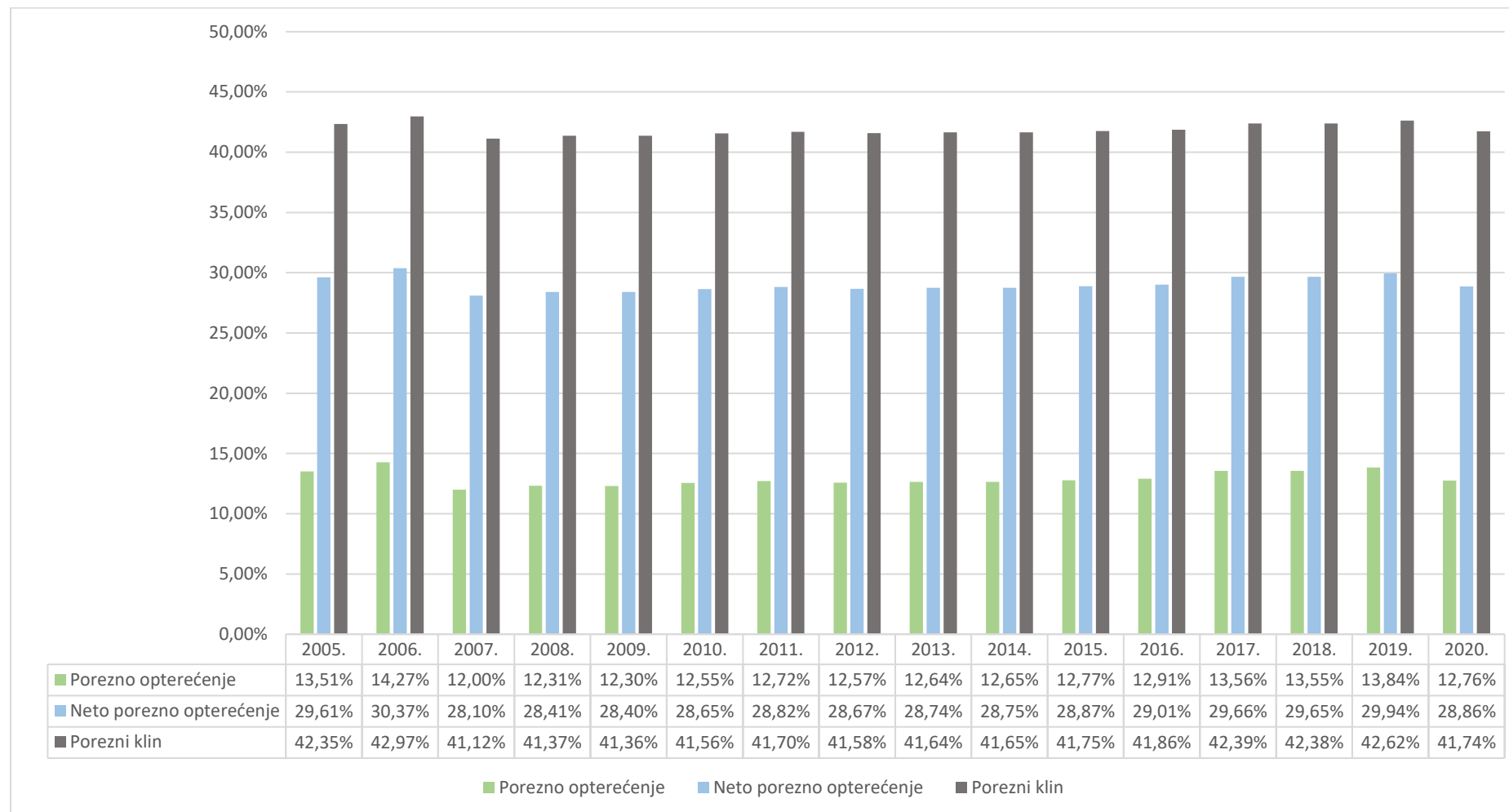
5.2. Analiza poreznog klina za poreznog obveznika pojedinaca koji uživa 100% prosječne bruto plaće u Republici Sloveniji od 2005. do 2020. godine

Porezni obveznik pojedinac označava samca koji nema djece niti uzdržavanih članova obitelji. Upravo iz tog razloga jedina porezna olakšica koju smije koristiti je njegov osobni odbitak.

Grafikonom 18. prikazano je porezno opterećenje, neto porezno opterećenje i porezni klin za poreznog obveznika pojedinca koji uživa 100% prosječne bruto plaće. Sve prosječne godišnje bruto plaće kao i porezni razredi preračunati su u kune na dan 31.12. promatrane godine. Porezno opterećenje prikazuje udio poreza na dohodak u bruto plaći te kroz promatrano razdoblje vidljive su blage oscilacije. Promjenom visine osobnog odbitka smanjuje se porezno opterećenje korisnika. Neto porezno opterećenje prikazuje udio poreza na dohodak i doprinosa iz plaće u bruto dohotku, dok porezni klin označava udio poreza na dohodak, doprinosa iz plaće i doprinosa na plaću u ukupnom trošku radne snage.

U 2006. godini dolazi do blagog povećanja poreznog opterećenja sa 13,51% u 2005. godini na 14,27%, neto porezno opterećenje se povećava sa 29,61% na 30,37% te porezni klin sa 42,35% na 42,97%. Uzrok povećanja je upravo povećanje bruto plaće te sukladno tome porezni obveznik ima i veću obvezu plaćanja poreza na dohodak. S 2007. godinom dolazi do smanjenja poreznog klina za 4,31% u odnosu na 2006. godinu (Prilog 10, Tablica 10.1.) što utječe na povećanje osobnog odbitka, ukidaju se dva porezna razreda te uvode euro kao službenu valutu.

Grafikon 18: Usporedni prikaz tri razine poreznog opterećenja za poreznog obveznika koji uživa 100% prosječne bruto plaće u Republici Sloveniji od 2005. do 2020. godine



Izvor: Izračun i izrada autorice

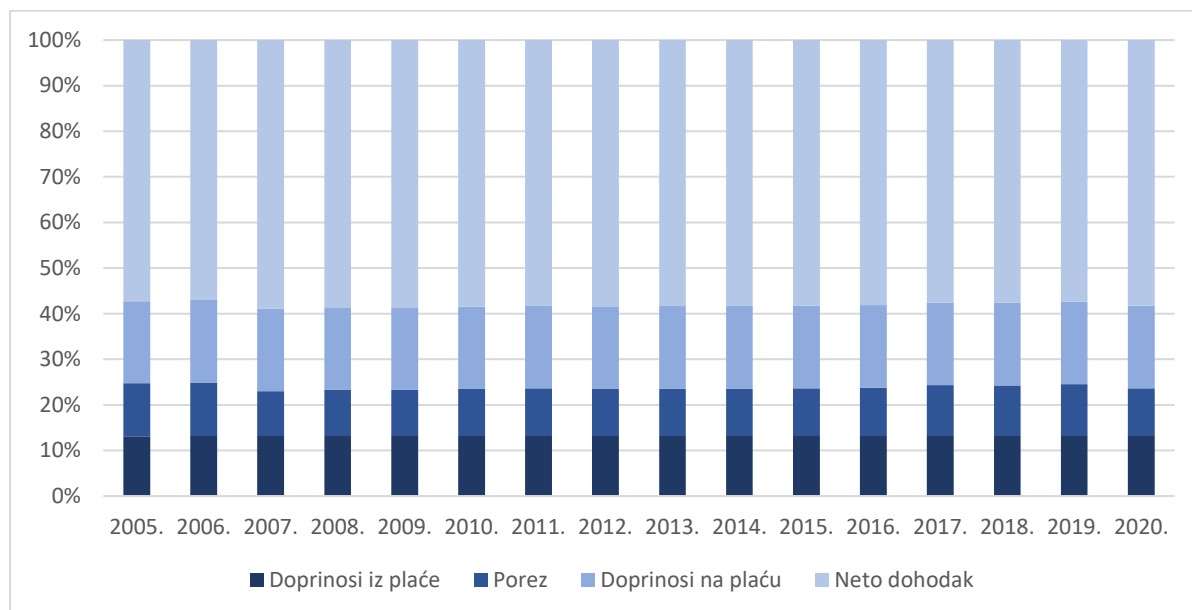
S 2009. godinom povećava se osobni odbitak i porezna osnovica unutar poreznih razreda. Porezni klin se blago povećava u 2010. godini na 41,56%, dok je u 2009. godini iznosio 41,36%. Kroz godine postepeno se povećava osobni odbitak i šire se porezne osnovice unutar poreznih razreda.

Od 2013. godine uvodi se dodatna porezna stopa od 50%, te dolazi do dodatnog povećanja osobnog odbitka. Vidljivo je blago smanjenje poreznog opterećenja u 2014. godini za 1,33% u odnosu na prethodnu godinu. Promjena poreznih razreda i poreznih stopa vidljiva je u 2017. godini kada se ukida porezna stopa od 41% te se uvode porezne stope od 34% i 39%. Porezni klin se u 2017. godini povećava za 1,27% u odnosu na 2016. godinu.

U 2020. godini dolazi do dodatnog povećanja osobnog odbitka, proširuju se porezne osnovice unutar poreznih razreda. Porezno opterećenje se smanjuje za 7,8% u odnosu na 2019. godinu dok se porezni klin smanjuje za 2,2%.

Grafikon 19. prikazuje udio doprinosa iz plaće, poreza, doprinosa na plaću i neto dohotka u ukupnom trošku radne snage za poreznog obveznika, pojedinca koji uživa 100% prosječne bruto plaće. Doprinosi iz i na plaću te porez predstavljaju davanja državi, dok neto dohodak predstavlja udio u ukupnom trošku radne snage poslodavca koji ostaje posloprimcu. Kroz promatrano razdoblje doprinosi iz plaće iznose 13,19%, dok doprinosi na plaću iznose 18,10%. Promatrani porezni obveznik je najveći udio poreza imao u 2006. godini sa 11,68%, dok je najmanja porezna obveza bila u 2007. godini sa 9,83%. Najveći udio neto dohotka porezni obveznik je ostvario u 2007. godini 58,88%, a najmanji u 2006. godini sa 57,02% zbog visokog poreznog opterećenja.

Grafikon 19: Udio doprinosa iz plaće, poreza, doprinosa na plaće i neto dohotka u ukupnom trošku radne snage za poreznog obveznika koji uživa 100% prosječne bruto plaće u Republici Sloveniji za razdoblje od 2005. do 2020. godine



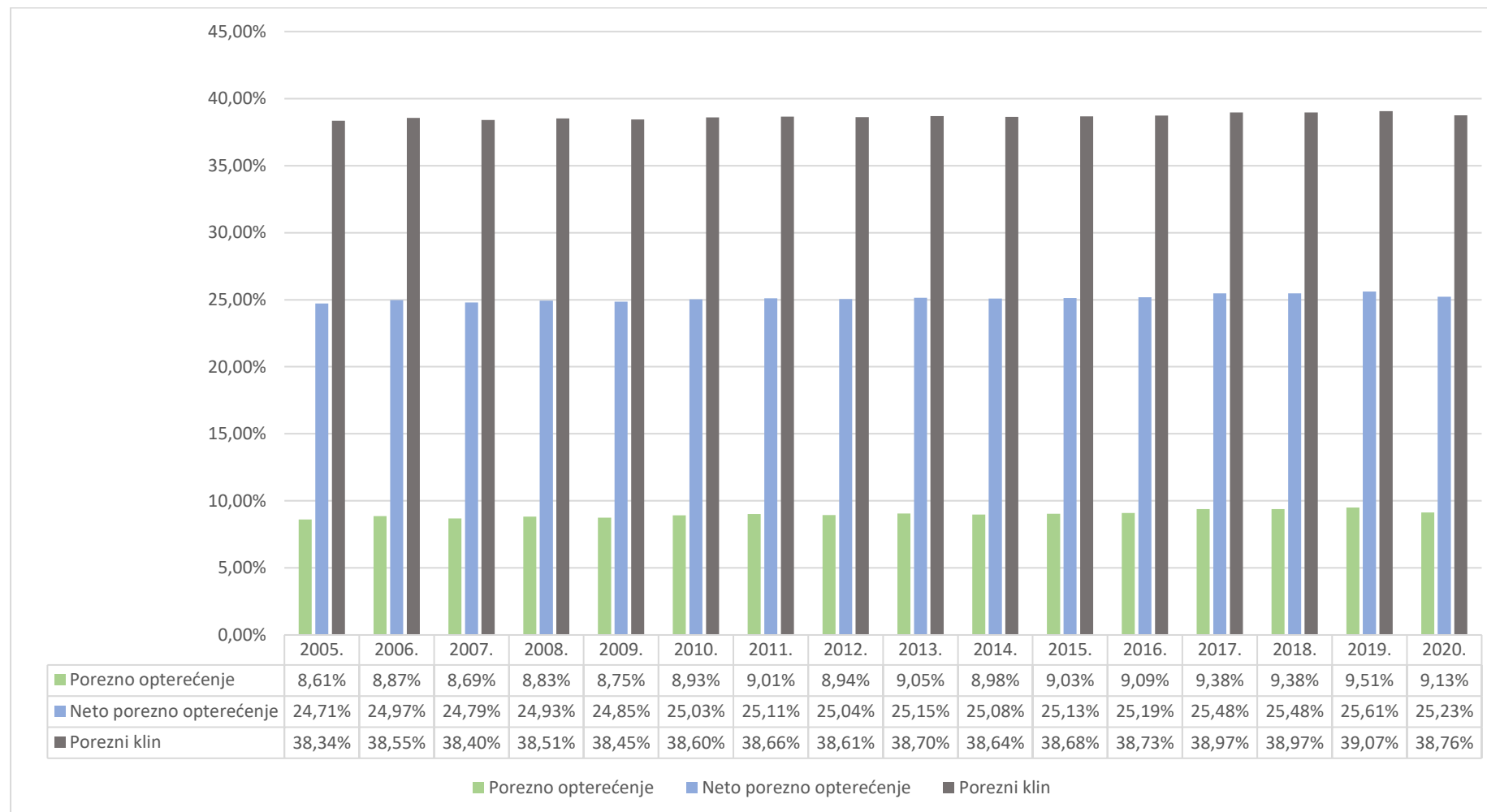
Izvor: Izračun i izrada autorice

Kroz promatrano razdoblje najveći udio imaju doprinosi na plaću, zatim slijede doprinosi iz plaće te porez. Od 2005. do 2020. godine smanjilo se opterećenje poreza za 5,6%, dok su doprinosi iz plaće i doprinosi na plaću ostali nepromijenjeni. Vidljivo je blago povećanje neto dohotka za 1,06%. Sveobuhvatno gledano u Republici Sloveniji, kao i u Republici Hrvatskoj doprinosi su glavni čimbenik u strukturi poreznog klina koji ga drži na visokoj razini.

5.3. Analiza poreznog klina za poreznog obveznika pojedinca koji uživa 67% prosječne godišnje bruto plaće u Republici Sloveniji od 2005. do 2020. godine

Ovim potpoglavljem analizirati će se porezni klin za poreznog obveznika pojedinca koji predstavlja samca te uživa 67% prosječne bruto plaće što je prikazano Grafikonom 20. Promatrani porezni obveznik smije koristiti samo osobni odbitak te ima nižu ekonomsku snagu u odnosu na poreznog obveznika koji uživa 100% prosječne godišnje bruto plaće.

Grafikon 20: Usporedni prikaz tri razine poreznog opterećenja za poreznog obveznika koji uživa 67% prosječne bruto plaće u Republici Sloveniji od 2005. do 2020. godine



Izvor: Izračun i izrada autorice

U 2005. godini porezno opterećenje iznosi 8,61%, neto porezno opterećenje 24,71% te porezni klin 38,34%. S 2007. godinom uvodi se euro kao službena valuta, povećava se osobni odbitak, te se uvode novi porezni razredi. Sukladno promjenama smanjuje se porezno opterećenje s 8,87% u 2006. godini na 8,69% u 2007. godini, te se smanjuje porezni klin za 0,4%.

S 2009. godinom dodatno se povećava osobni odbitak, dok porezne stope ostaju na istoj razini. Porezni klin iznosi 38,45%.

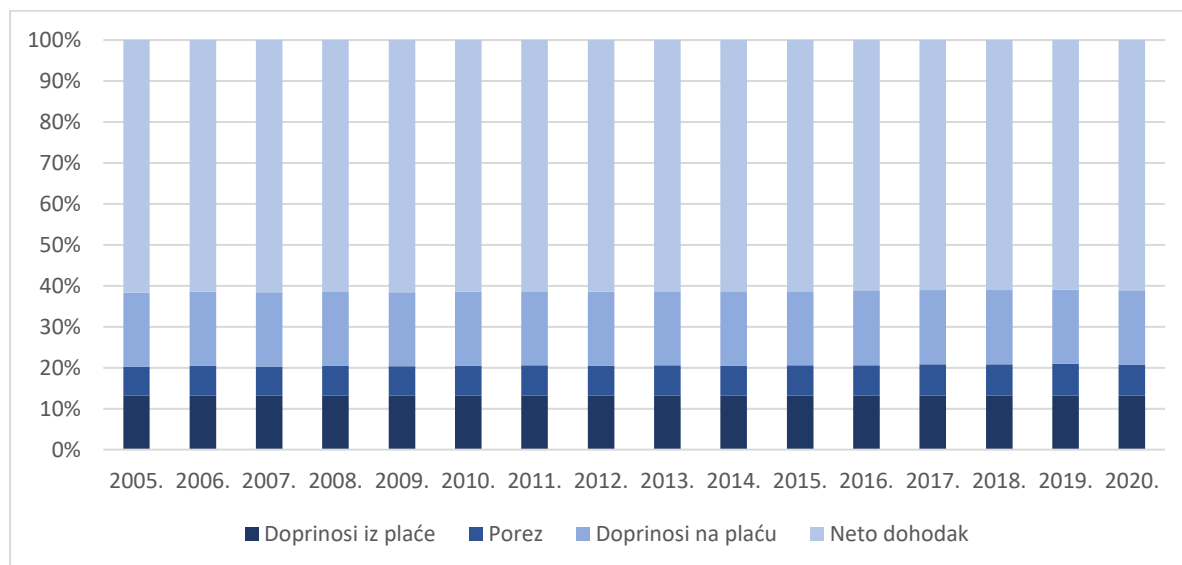
Početak 2014. godine uvodi se dodatna porezna stopa od 50% te se povećava osobni odbitak. Vidljivo je blago smanjenje poreznog opterećenja za 0,77%, te poreznog klina za 0,16% u odnosu na 2013. godinu.

Sljedeće promjene vidljive su u 2017. godini kada dolazi do promjena poreznih stopa i proširenja poreznih razreda što utječe na blago povećanje poreznog klina koji je u prethodnoj godini iznosio 38,73%, dok je u promatranoj godini 38,97%.

U 2020. godini dodatno se povećava osobni odbitak, te dolazi do promjena u poreznim stopama i poreznim razredima. Sukladno promjenama smanjuje se porezni klin u 2020. godini za 0,8%.

Nadalje, Grafikonom 21 prikazan je udio doprinosa iz plaće, poreza, doprinosa na plaću i neto dohotka u ukupnom trošku radne snage za poreznog obveznika koji uživa 67% prosječne bruto plaće. Najveći udio poreza u ukupnom trošku radne snage vidljiv je u 2019. godini sa 7,79%, dok je najmanji udio poreza bio 2005. godine sa 7,05%. Doprinosi iz plaće i doprinosi na plaću ostaju isti kroz promatrano razdoblje. Porezni obveznik koji uživa 67% prosječne bruto plaće ima najveći udio neto dohotka u 2005. godini kada iznosi 61,66% što prikazuje nisko porezno opterećenje u promatranoj godini. Najmanji udio neto dohotka promatrani porezni obveznik ima u 2019. godini kada iznosi 60,92%. Doprinosi iz plaće i doprinosi na plaću ostaju nepromijenjeni kroz promatrano razdoblje.

Grafikon 21: Udio doprinosa iz plaće, poreza, doprinosa na plaće i neto dohotka u ukupnom trošku radne snage za poreznog obveznika koji uživa 67% prosječne bruto plaće u Republici Sloveniji za razdoblje od 2005. do 2020. godine



Izvor: Izračun i izrada autorice

U promatranom razdoblju najveći udio imaju doprinosi na plaću, nakon toga slijede doprinosi iz plaće te porezi. Kod poreznog obveznika koji uživa 67% prosječne bruto plaće u Sloveniji može se zaključiti kako su doprinosi i nadalje visoki te bi ih bilo potrebno smanjiti.

Usporedimo li promatranog poreznog obveznika sa poreznim obveznikom koji uživa 100% prosječne bruto plaće (Grafikon 19) vidljivo je kako ovaj porezni obveznik ima niže porezno opterećenje, neto dohodak je u 2020. godini veći za 4,87% u odnosu na poreznog obveznika koji uživa 100% prosječne bruto plaće. No, opterećenje doprinosima iz plaće i doprinosima na plaću je jednako za sve promatrane porezne obveznike.

5.4. Analiza poreznog klina za poreznog obveznika pojedinca koji uživa 167% prosječne bruto plaće u Republici Sloveniji od 2005. do 2020. godine

Porezni obveznik pojedinac predstavlja samca koji smije koristiti samo svoj osobni odbitak te uživa 167% prosječne bruto plaće te se smatra da ima veću ekonomsku snagu, pa sukladno tome i njegovo porezno opterećenje bi trebalo biti veće. Kroz promatrano razdoblje povećava se i prosječna bruto plaća što uvelike utječe na poreznog obveznika budući da on uživa u najvećem udjelu plaće. Grafikon 22 prikazuje razine poreznog opterećenja za promatranog poreznog obveznika.

Sagledavajući podatke o razinama poreznog opterećenja za pojedinca koji uživa 167% prosječne bruto plaće najveći porezni klin bio je u 2006. godini kada je iznosio 48,15%. Kroz cijelo promatrano razdoblje postepeno se smanjuje uz blage oscilacije. U 2007. godini porezni klin se smanjuje za 3,92% zbog povećanja osobnog odbitka te promjena koje su uslijedile u poreznim razredima i stopama.

Porezni klin se postepeno povećava sve do 2011. godine kada je iznosi 47,15%, dok je u 2012. godini iznosio 46,99% što označava smanjenje u vrijednosti od 0,34%.

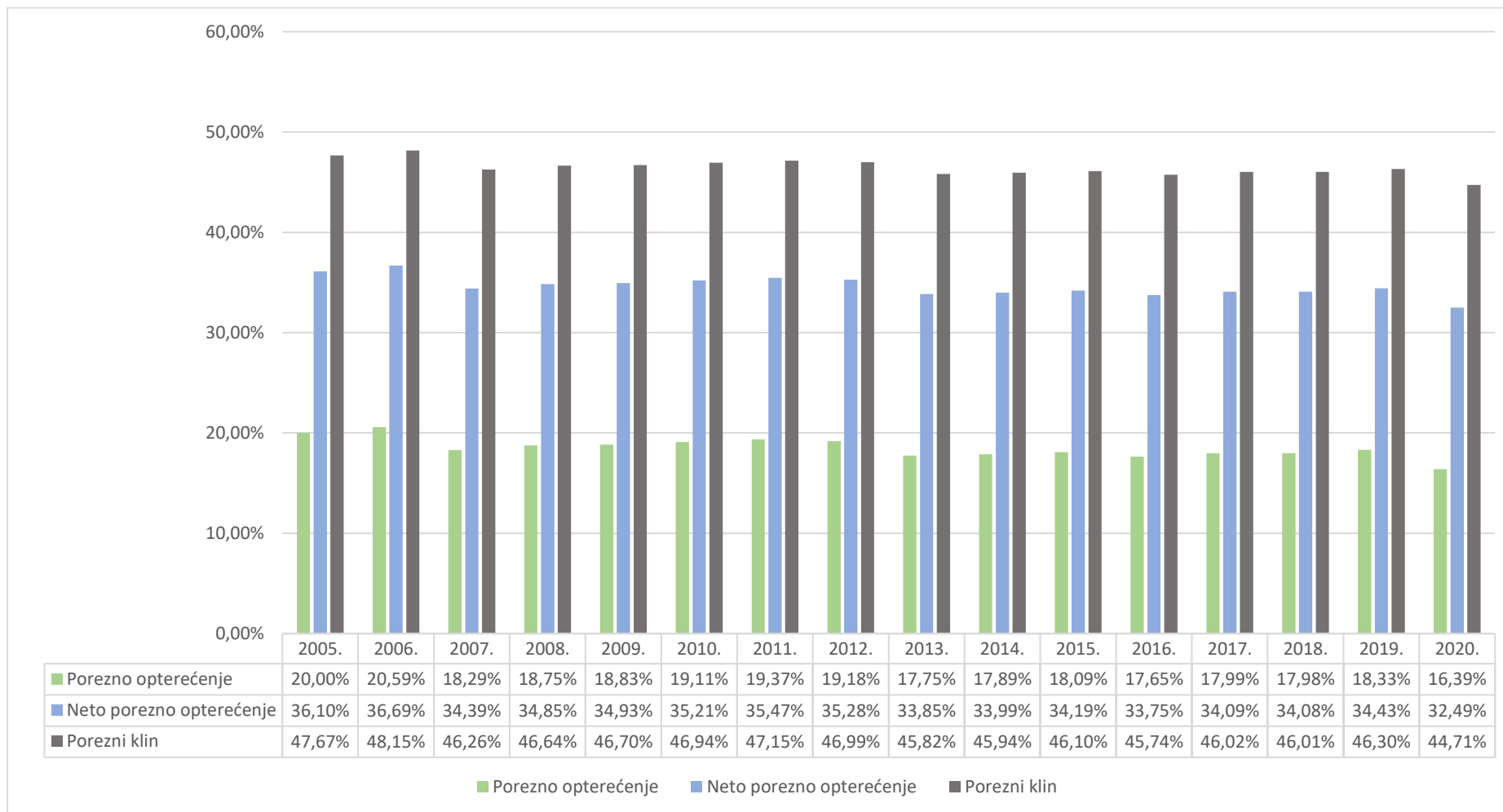
U 2013. godini porezno opterećenje iznosi 17,75%, neto porezno opterećenje 33,85% te porezni klin 45,82%. Porezni klin se smanjio za 2,5% u odnosu na prethodnu godinu. Porezno opterećenje se povećava za 1,1% u 2015. godini, dok blago povećanje poreznog klina iznosi 0,35% u odnosu na 2014. godinu.

Nadalje, u 2017. godini dolazi do proširenja poreznih razreda te se uvode dodatne porezne stope što utječe na povećanje poreznog klina 0,6%. S 2020. godinom dolazi do dodatnog povećanja osobnog odbitka i proširenja poreznih razreda. Stoga porezno opterećenje se smanjilo za 10,58% te porezni klin za 3,43%.

Zatim slijedi, Grafikon 23 koji prikazuje udio doprinosa iz plaće, poreza, doprinosa na plaću i neto dohotka u ukupnom trošku radne snage za poreznog obveznika koji uživa 167% prosječne bruto plaće. Najveći udio poreza prikazan je u 2006. godini kada je iznosio 16,86%, dok je najmanje porezno opterećenje prikazano u 2020. godini kada je iznosio 13,43%, što označava smanjenje od 20,34%. Sukladno tome najveći udio neto dohotka pojedinac koji uživa 167% prosječne godišnje bruto plaće ostvario je

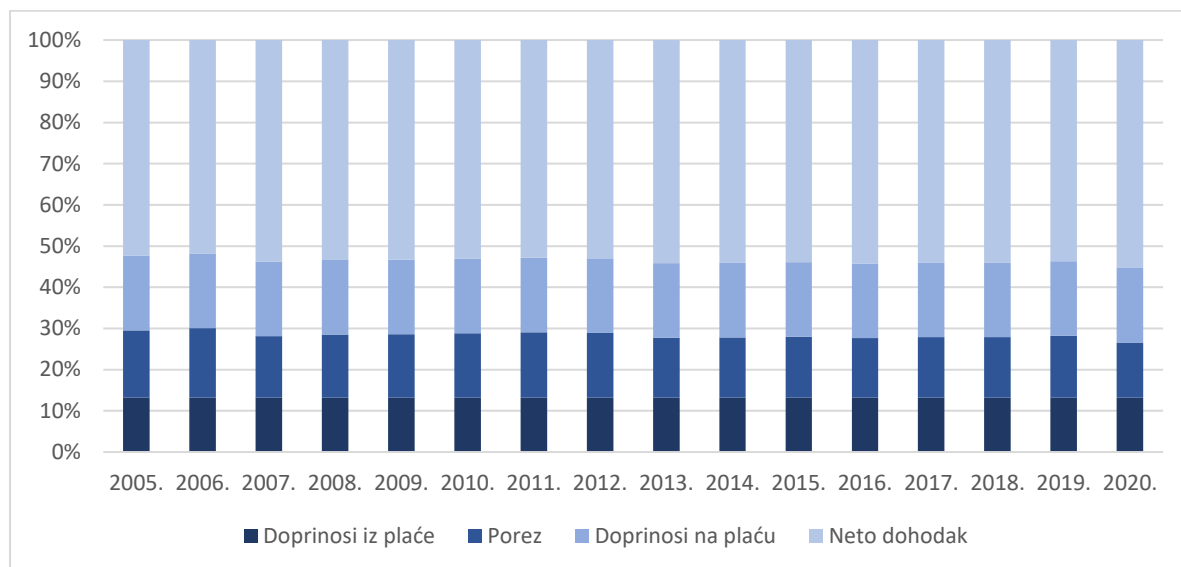
2020. godine sa 55,29%, dok je najmanji ostvario u 2006. godini sa 51,85%. Doprinosi iz i na plaću ostaju isti kroz sva promatrana razdoblja.

Grafikon 22: Usporedni prikaz tri razine poreznog opterećenja za poreznog obveznika koji uživa 167% prosječne bruto plaće u Republici Sloveniji od 2005. do 2020. godine



Izvor: Izračun i izrada autorice

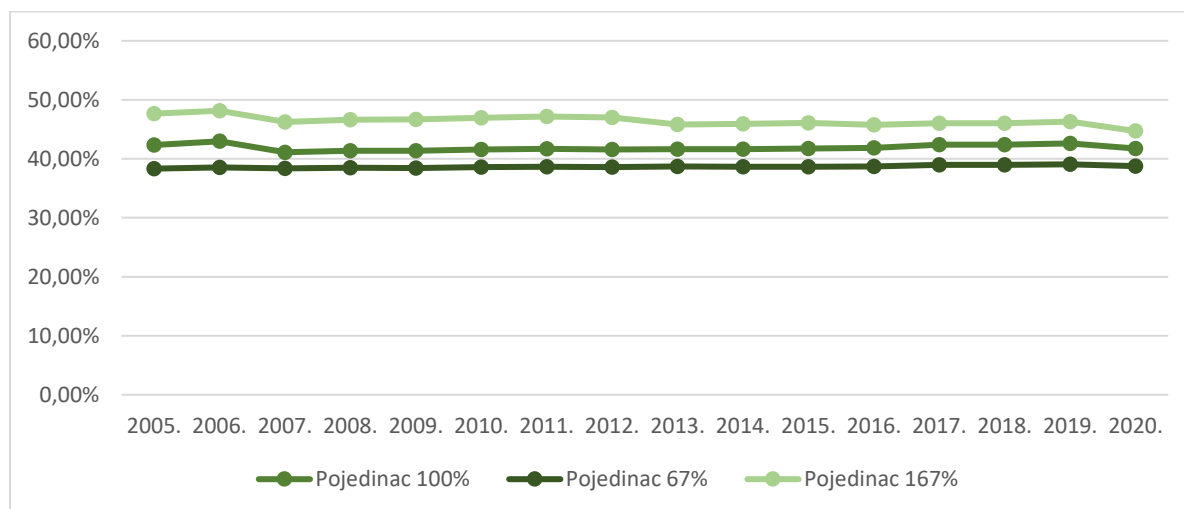
Grafikon 23: Udio doprinosa iz plaće, poreza, doprinosa na plaće i neto dohotka u ukupnom trošku radne snage za poreznog obveznika koji uživa 167% prosječne bruto plaće u Republici Sloveniji za razdoblje od 2005. do 2020. godine



Izvor: Izračun i izrada autorice

Ukoliko se uspoređi porezni obveznik koji uživa 100% prosječne bruto plaće (Grafikon 19) sa poreznim obveznikom koji uživa 167% prosječne bruto plaće (Grafikon 23) zaključujemo da promatrani porezni obveznik ima najviše porezno opterećenje što zadovoljava načelo pravednosti raspodjele poreznog tereta. No, doprinosi iz plaće i doprinosi na plaću su jednaki za sva tri analizirana porezna obveznika što prikazuje da teret doprinosa ne ovisi o visini dohotka.

Grafikon 24: Usporedni prikaz poreznog klina za poreznog obveznika koji uživa 100%, 67% i 167% prosječne bruto plaće u Republici Sloveniji od 2005. do 2020. godine



Izvor: Izračun i izrada autorice

U promatranom razdoblju najveće porezno opterećenje ima porezni obveznik koji uživa 167% prosječne bruto plaće, odnosno porezni obveznik s najvećom bruto plaćom i ekonomskom snagom. Najniži porezni klin i najniže porezno opterećenje ima pojedinac s najnižom ekonomskom snagom. Kod poreznog obveznika koji uživa 100% prosječne bruto plaće porezni klin se smanjio za 1,45%, dok se kod poreznog obveznika koji uživa 167% prosječne bruto plaće smanjilo za 6,21%. Porezni klin kod poreznog obveznika sa najnižom ekonomskom snagom se povećao za 1,1%.

5.5. Analiza poreznog klina za poreznog obveznika pojedinca koji uzdržava dvoje djece te uživa 100% prosječne bruto plaće u Republici Sloveniji za 2005. do 2020. godine

Poreznog obveznika predstavlja pojedinac koji uzdržava dvoje djece i uživa 100% prosječne bruto plaće. Veliku ulogu kod navedenog poreznog obveznika ima visina osobnog odbitka budući da se dodatno povećava zbog uzdržavane djece. Sukladno tome povećava se neoporezivi dio dohotka koji je značajno viši nego u prethodnim primjerima poreznih obveznika.

Postepeni rast godišnje bruto plaće u promatranom razdoblju uveliko je utjecao i na povećanje poreznog klina. U 2005. godini porezni klin iznosi 35,22%, dok u 2008. godini iznosi 35,80%, odnosno porezni klin se povećava za 1,62%.

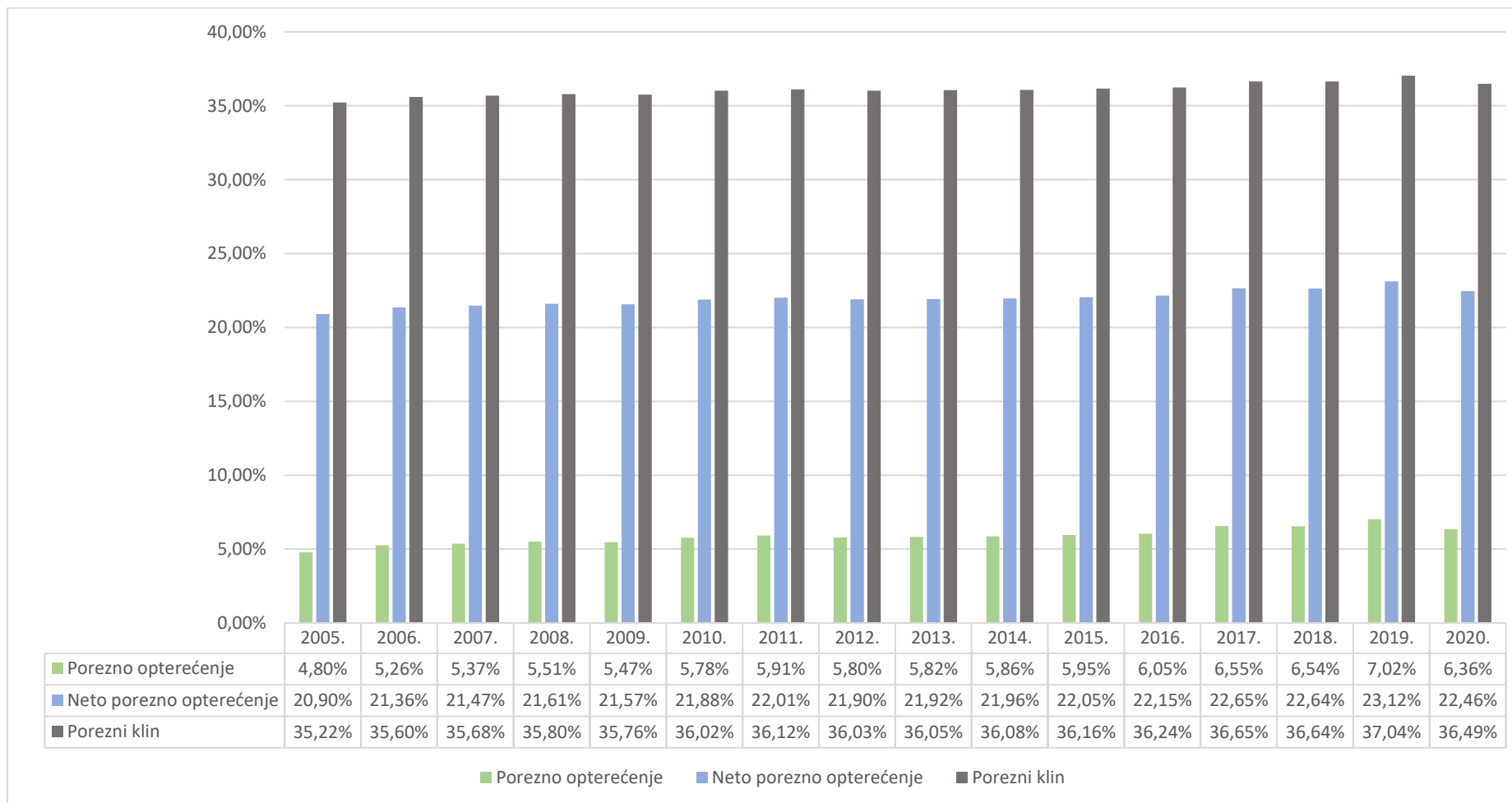
Od 2009. godine dodatno se povećava osobni odbitak i odbitak za uzdržavanu djecu. Šire se porezni razredi što utječe na blago smanjenje poreznog klina sa 35,80% u 2008. godini na 35,76% u 2009. godini.

Porezno opterećenje u 2011. godini iznosi 5,91%, neto porezno opterećenje 22,01% te porezni klin 36,12%. Nakon 2011. godine pa sve do 2019. godine postepeno se povećava porezni klin.

Najveći porezni klin bio je upravo 2019. godine kada je iznosio 37,04%, dok je najmanja razina poreznog klina bila 2005. godine sa 35,22%, odnosno porezni klin se povećao za 2,48%.

U 2020. godini neto porezno opterećenje iznosi 22,46%, što je manje za 2,85% u odnosu na 2019. godinu. Porezni klin se smanjuje za 1,48%.

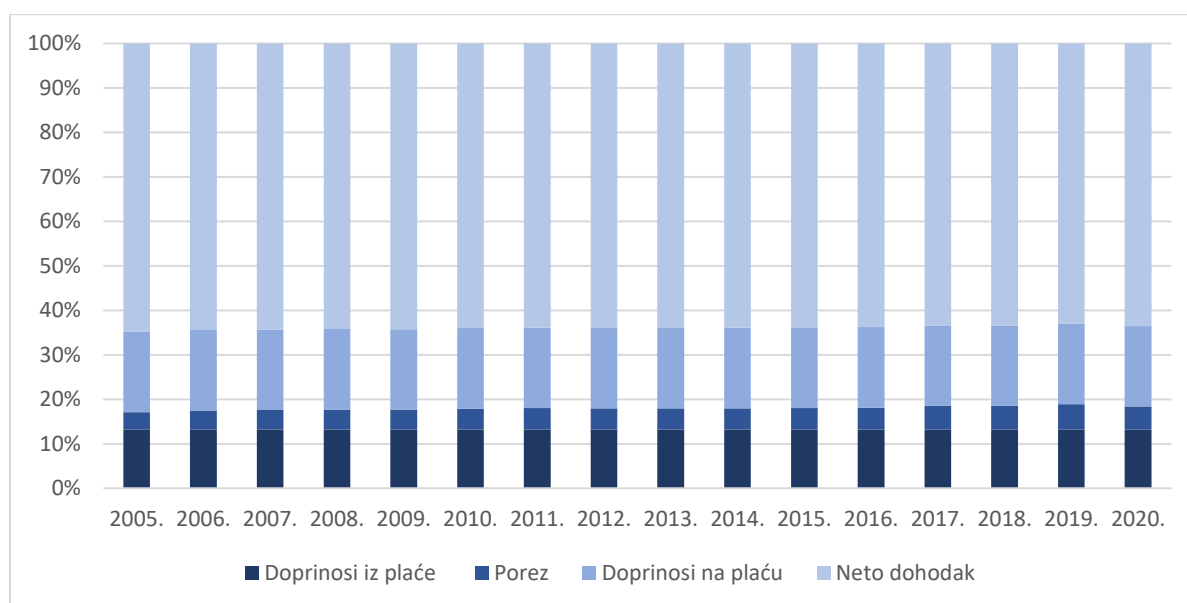
Grafikon 25: Usporedni prikaz tri razine poreznog opterećenja za poreznog obveznika koji uzdržava dvoje djece te uživa 100% prosječne bruto plaće u Republici Sloveniji od 2005. do 2020. godine



Izvor: Izračun i izrada autorice

Nadalje, Grafikon 26 prikazuje udio doprinosa iz plaće, poreza, doprinosa na plaću i neto dohotka u ukupnom trošku radne snage za pojedinca koji uzdržava dvoje djece i uživa 100% prosječne bruto plaće. Doprinosi iz plaće i doprinosi na plaću ostaju nepromijenjeni kroz promatrano razdoblje.

Grafikon 26: Udio doprinosa iz plaće, poreza, doprinosa na plaće i neto dohotka u ukupnom trošku radne snage za poreznog obveznika koji uzdržava dvoje djece te uživa 100% prosječne bruto plaće u Republici Sloveniji za razdoblje od 2005. do 2020. godine



Izvor: Izračun i izrada autorice

Najveći udio poreza u ukupnom trošku radne snage bio je 2019. godine kada iznosi 5,75%, dok je najniži 2005. godine kada iznosi 3,93%. Vidljivo je povećanje od 31,65%. Sukladno poreznom opterećenju, porezni obveznik koji uzdržava dvoje djece ostvarivao je najveći neto dohodak 2005. godine sa 64,78%, dok je najmanji u 2019. godine sa 62,96%.

5.6. Analiza poreznog klina za poreznog obveznika pojedinca koji uzdržava dvoje djece te uživa 67% prosječne bruto plaće u Republici Sloveniji od 2005. do 2020. godine

Grafikonom 27 prikazano je porezno opterećenje, neto porezno opterećenje i porezni klin za poreznog obveznika koji uzdržava dvoje djece te uživa 67% prosječne bruto plaće. Tretira se kao porezni obveznik s nižom ekonomskom snagom.

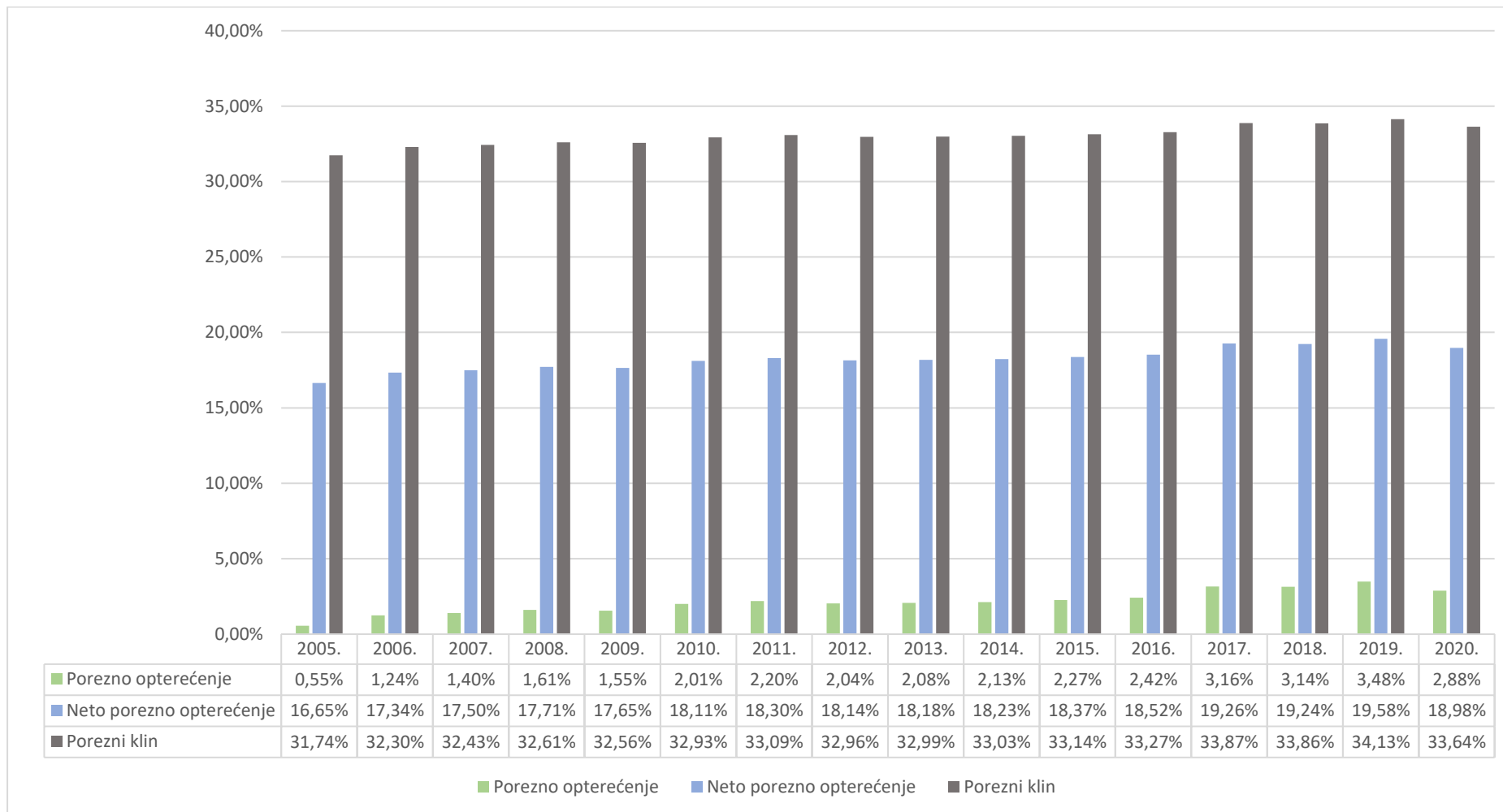
Grafikonom je vidljivo kako promatrani porezni obveznik ima vrlo nisko porezno opterećenje zbog vrlo visokog neoporezivog dohotka. U početnim godinama promatranog razdoblja porezno opterećenje iznosi 0,55%, dok je neto porezno opterećenje na razini 16,65%. Porezni klin se postepeno povećava te u 2008. godini iznosi 32,61% što označava povećanje od 2,74% u odnosu na 2005. godinu.

U 2012. godini vidljivo je blago smanjenje poreznog opterećenja za 7,27% te poreznog klina za 0,4% u odnosu na 2011. godinu.

Nadalje, kroz godine povećava se opterećenje promatranog poreznog obveznika te najveće porezno opterećenje vidljivo je u 2019. godini kada iznosi 3,48%, neto porezno opterećenje 3,48% te porezni klin iznosi 34,13%. U odnosu na 2005. godinu kada su promatrane vrijednosti bile najmanje, porezni klin se povećao za 7,52%.

S 2020. godinom i pojavom pandemije Covid – 19 smanjila se godišnja bruto plaća te sukladno tome i porezno opterećenje promatranog poreznog obveznika.

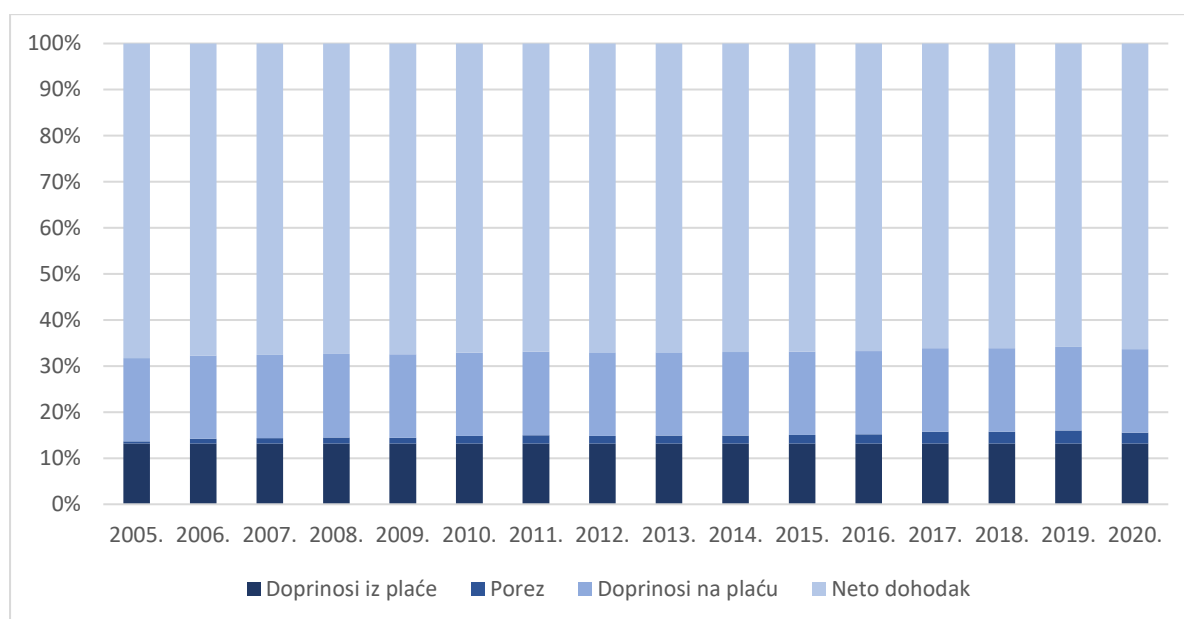
Grafikon 27: Usporedni prikaz tri razine poreznog opterećenja za poreznog obveznika koji uzdržava dvoje djece te uživa 67% prosječne bruto plaće u Republici Sloveniji od 2005. do 2020. godine



Izvor: Izračun i izrada autorice

Grafikon 28 prikazuje udio doprinosa iz plaće, poreza, doprinosa na plaću i neto dohotka u ukupnom trošku radne snage za poreznog obveznika s nižom ekonomskom snagom te ujedno uzdržava dvoje djece. Doprinosi iz plaće i doprinosi na plaću ostaju na istoj razini kroz promatrane godine.

Grafikon 28: Udio doprinosa iz plaće, poreza, doprinosa na plaće i neto dohotka u ukupnom trošku radne snage za poreznog obveznika koji uzdržava dvoje djece te uživa 67% prosječne bruto plaće u Republici Sloveniji za razdoblje od 2005. do 2020. godine



Izvor: Izračun i izrada autorice

Najveći udio poreza u ukupnom trošku radne snage bio je 2019. godine kada iznosi 2,84%, dok je najmanja vrijednost poreza bila 2005. godine kada je iznosila 0,45%. Neto dohodak predstavlja najveći udio u ukupnom trošku radne snage poslodavca koji ostaje posloprimcu. Najveći udio neto dohotka prikazan je u 2005. godini kada iznosi 68,25%, dok najmanja vrijednost iznosi 65,86% u 2019. godini.

5.7. Analiza poreznog klina za poreznog obveznika pojedinca koji uzdržava dvoje djece te uživa 167% prosječne bruto plaće u Republici Sloveniji od 2005. do 2020. godine

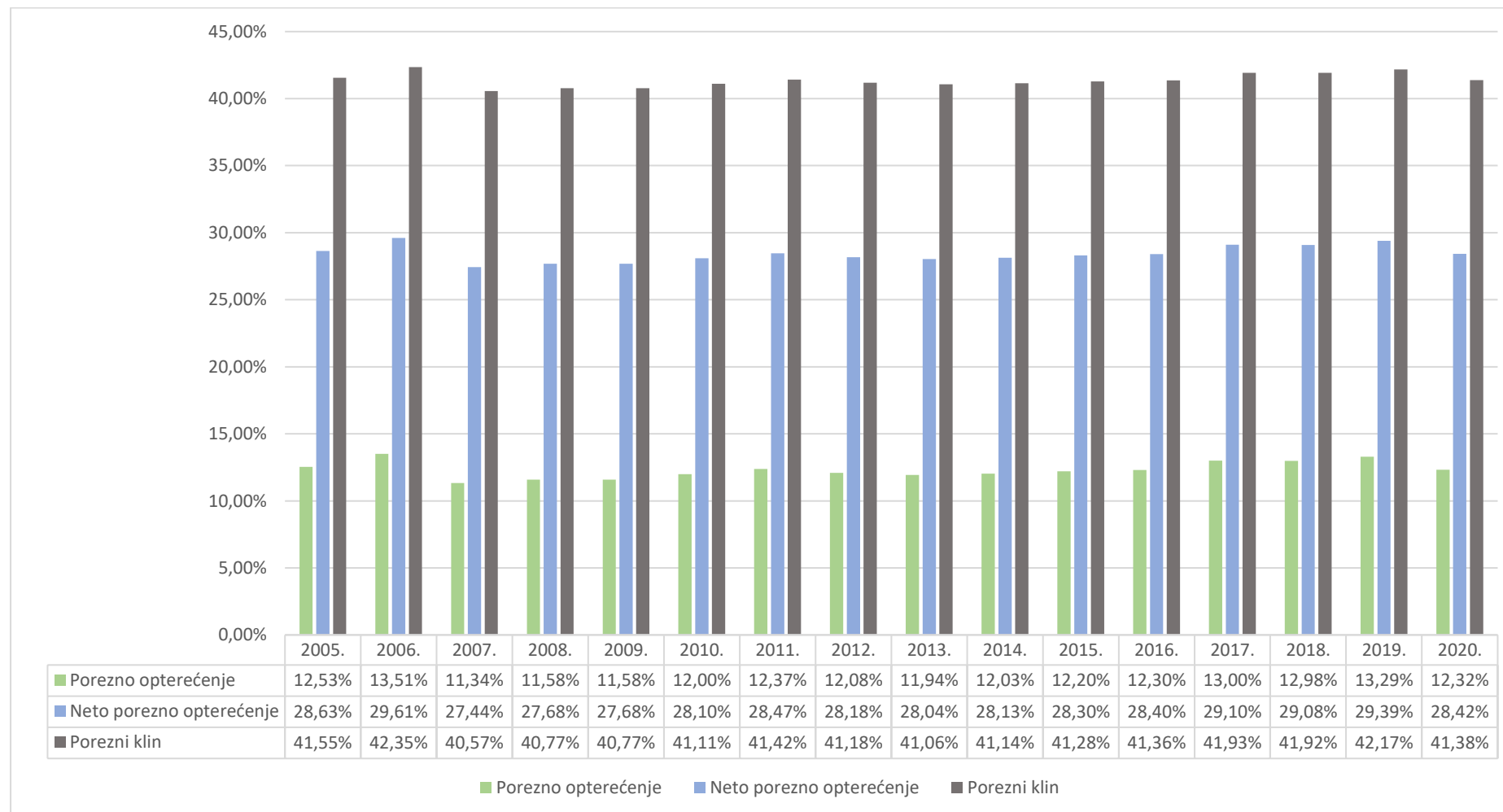
Ovim potpoglavljem analizirati će se porezni obveznik koji uzdržava dvoje djece te uživa 167% prosječne bruto plaće. Promatrani porezni obveznik ima veću ekonomsku snagu, a samim time i veće porezno opterećenje.

Sagledavanjem podataka o razinama poreznog opterećenje promatranog poreznog obveznika porezni klin postepeno raste. U 2005. godini porezni klin iznosi 41,55%, dok u 2006. godini iznosi 42,35%.

S 2007. godinom i uvođenjem eura kao službene valute te promjenom poreza na dohodak porezni klin se smanjuje na 40,57%, odnosno smanjuje se za 4,22% u odnosu na prethodnu 2006. godinu.

U 2011. godini porezno opterećenje iznosi 12,37%, dok u 2012. godini 12,08%. Slijedi postepeno povećane sve tri razine opterećenja. U 2019. godini prikazan je najveći porezni klin koji iznosi 42,17%, što je veće za 1,5% u odnosu na 2005. godinu kada je isti bio najmanji.

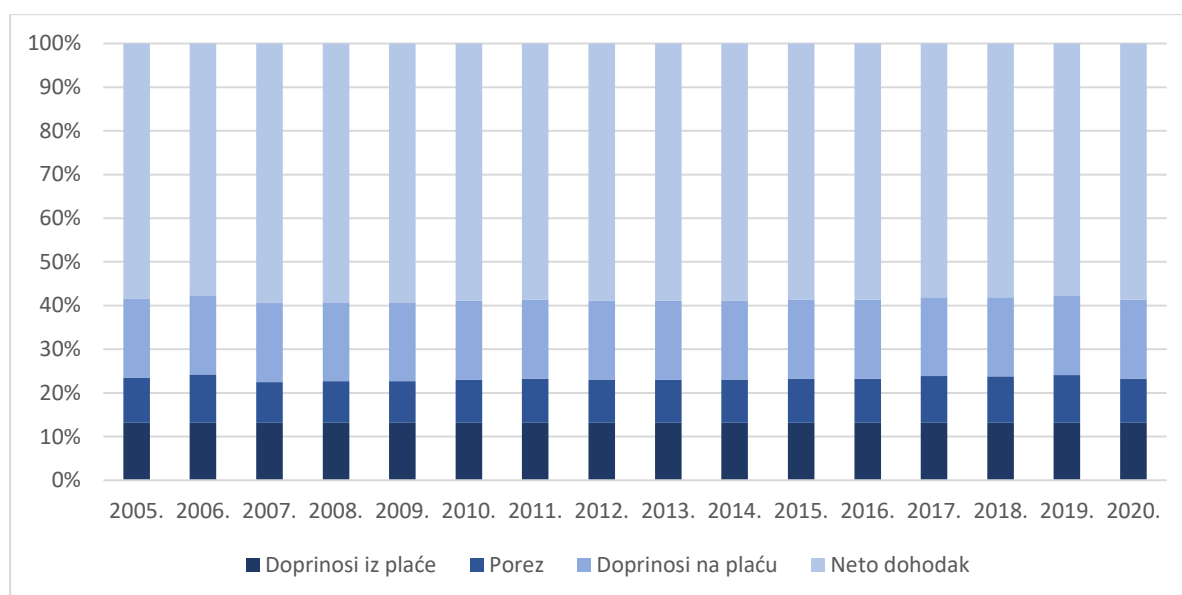
Grafikon 29: Usporedni prikaz tri razine poreznog opterećenja za poreznog obveznika koji uzdržava dvoje djece te uživa 167% prosječne bruto plaće u Republici Sloveniji od 2005. do 2020. godine



Izvor: Izračun i izrada autorice

Nadalje, Grafikon 30 prikazuje udio doprinosa iz plaće, poreza, doprinosa na plaću i neto dohotka za pojedinca koji uzdržava dvoje djece i uživa 167% prosječne bruto plaće. Prikazani porezni obveznik ima veću ekonomsku snagu, a samim time i veće porezno opterećenje.

Grafikon 30: Udio doprinosa iz plaće, poreza, doprinosa na plaće i neto dohotka u ukupnom trošku radne snage za poreznog obveznika koji uzdržava dvoje djece te uživa 167% prosječne bruto plaće u Republici Sloveniji za razdoblje od 2005. do 2020. godine

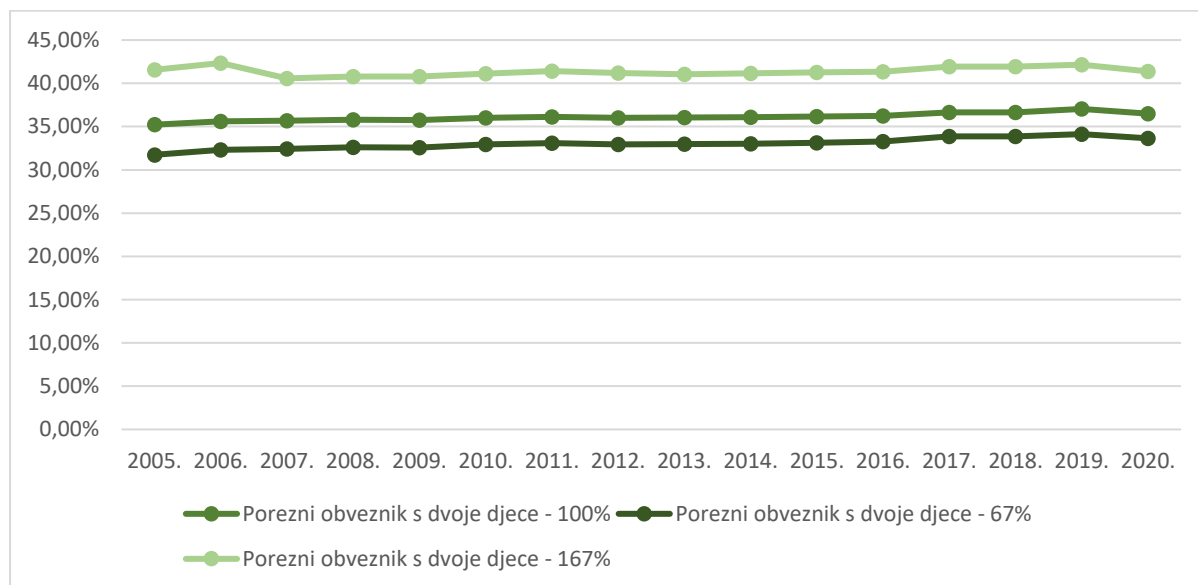


Izvor: Izračun i izrada autorice

Udio doprinosa na plaću i udio doprinosa iz plaće ostaje nepromijenjen kroz promatrano razdoblje. Najveći udio poreza prikazan je 2006. godine kada iznosi 11,06%, dok najmanji udio poreza prikazan je 2007. godine kada iznosi 9,28%. Razlog najmanje vrijednosti udjela je zbog uvođenja eura kao glavne valute i promjena u porezu na dohodak. U skladu s poreznim opterećenjem, najveći udio neto dohotka prikazan je u 2007. godini kada iznosi 59,42%, dok najmanji udio neto dohotka iznosi 57,64% u 2006. godini.

Zaključno, važno je prikazati usporedno kretanje poreznog klina za poreznog obveznika pojedinca koji uzdržava dvoje djece i uživa 100%,67% i 167% prosječne godišnje bruto plaće u Republici Sloveniji (Grafikon 31).

Grafikon 31: Usporedni prikaz poreznog klina za poreznog obveznika koji uzdržava dvoje djece te uživa 100%, 67% i 167% prosječne bruto plaće u Republici Sloveniji od 2005. do 2020. godine



Izvor: Izračun i izrada autorice

Iz promatranog razdoblja vidljivo je kako najveće porezno opterećenje ima porezni obveznik s dvoje djece koji uživa 167% prosječne bruto plaće te taj porezni obveznik ima najveću ekonomsku snagu. Niže porezno opterećenje ima porezni obveznik koji uživa 100% prosječne bruto plaće, dok najniže porezno opterećenje ima porezni obveznik s dvoje djece koji uživa 67% prosječne bruto plaće.

Kroz promatrano razdoblje porezni klin poreznog obveznika koji uzdržava dvoje djece i uživa 100% i 67% prosječne bruto plaće postepeno raste, dok se kod poreznog obveznika koji uživa 167% prosječne bruto plaće postepeno smanjuje.

Porezni obveznik s dvoje djece koji uživa 167% prosječne bruto plaće u 2005. godini ima porezno opterećenje od 41,13%, dok porezni obveznik sa 67% prosječne bruto plaće ima 31,75% što je za 23,61% niže. U 2020. godini porezni klin za poreznog obveznika koji uzdržava dvoje djece te uživa 167% prosječne bruto plaće iznosi 41,86% dok za poreznog obveznika s dvoje djece koji uživa 67% prosječne bruto plaće iznosi 33,73 što je niže za 18,7%.

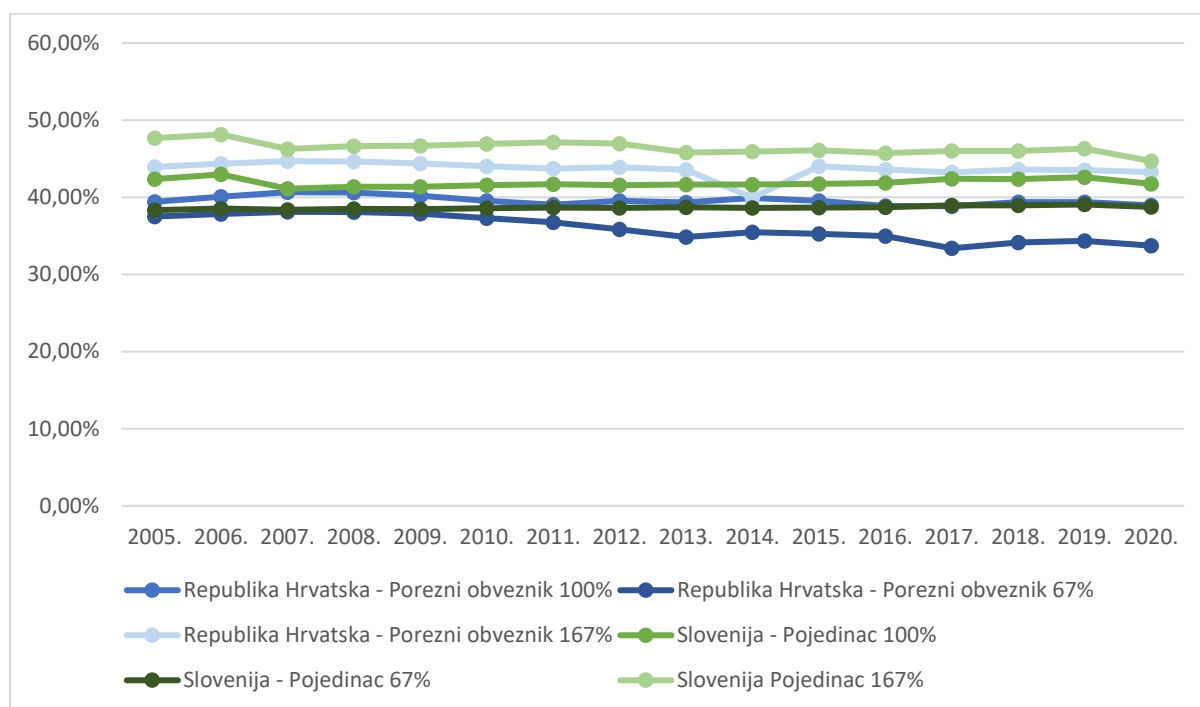
6. USPOREDBA POREZNOG KLINA REPUBLIKE HRVATSKE S REPUBLIKOM SLOVENIJOM

U ovom dijelu rada prikazana je usporedna analiza visine poreznog klina Republike Hrvatske i Republike Slovenije. Prilikom usporedbe poreznog opterećenja mogu se javiti različita ograničenja s obzirom da se zemlje razlikuju po obilježjima kao što su visina nacionalnog dohotka, različiti životni standard, razina dohotka po stanovniku, zaposlenost, razvijenost države te struktura fiskalnih prihoda i rashoda kao i drugi čimbenici. No, unatoč tome moguće je napraviti usporedbu jer su prethodno analizirane zemlje tranzicijske koje dijele zajedničku povijest te ujedno su pripadale socijalističkom bloku. Potrebno je napomenuti da je izračun poreznog opterećenja za pojedinca sukladan metodologiji OECD-a, dok je zajedničko oporezivanje obitelji prilagođeno budući da se isti u analiziranim zemljama ne primjenjuje.

Zemlje se mogu podijeliti u tri skupine: s visokom, srednje visokom i niskom prosječnom plaćom. Republika Hrvatska pripada skupini s niskom prosječnom bruto plaćom, dok Republika Slovenija pripada skupini s srednje visokom prosječnom bruto plaćom (Urban, 2016: 6).

Grafikon 32 prikazuje usporedno kretanje poreznog klina za poreznog obveznika, pojedinca koji uživa 100%, 67%, 167% prosječne bruto plaće u Republici Hrvatskoj i Republici Sloveniji. Porezni obveznik koji uživa 67% prosječne bruto plaće ima nižu ekonomsku snagu, dok porezni obveznik koji uživa 167% prosječne bruto plaće ima veću ekonomsku snagu. Promatrani pojedinci koriste samo svoj osobni odbitak. Plavom bojom označena je Republika Hrvatska, dok je Republika Slovenija označena zelenom bojom.

Grafikon 32: Usporedno kretanje poreznog klina za poreznog obveznika, pojedinca koji uživa 100%, 67%, 167% prosječne bruto plaće u Republici Hrvatskoj i Republici Sloveniji od 2005. do 2020. godine



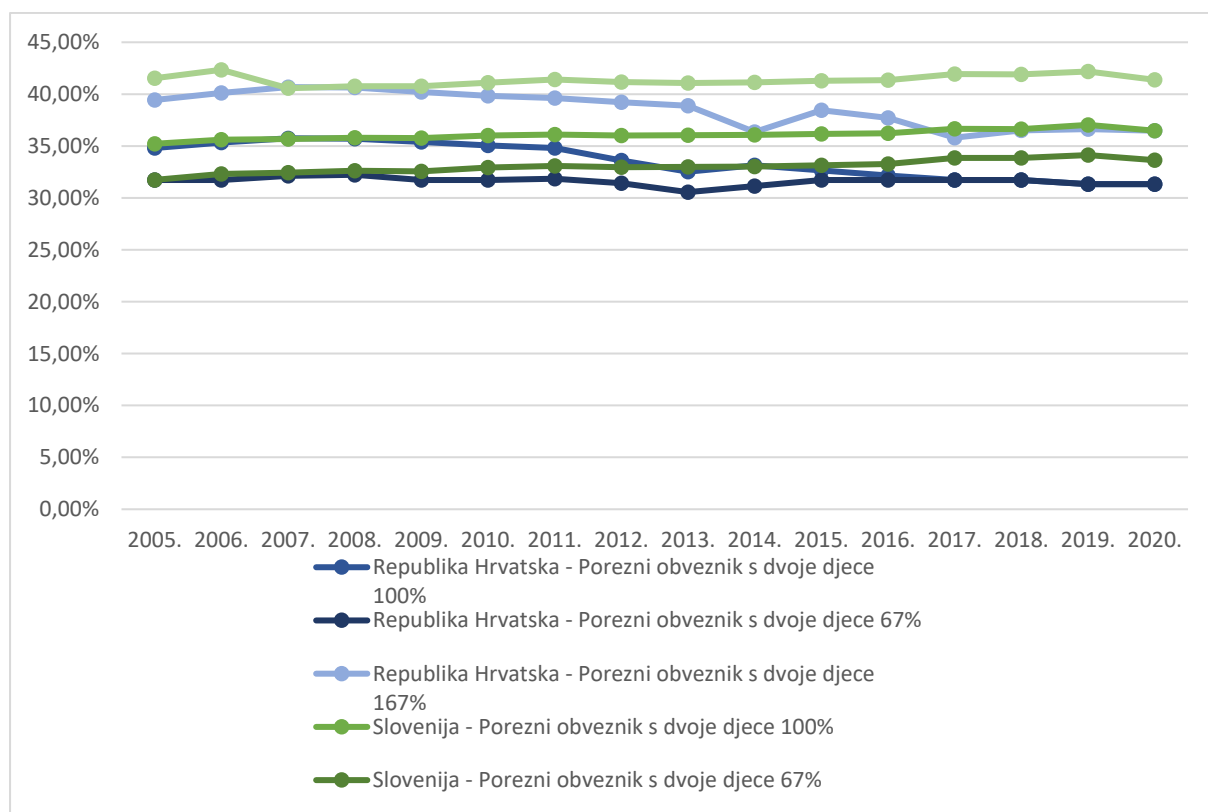
Izvor: Izračun i izrada autorice

Kroz promatrano razdoblje najveće porezno opterećenje ima slovenski porezni obveznik koji uživa 167% prosječne bruto plaće. Navedeni porezni obveznik se na početku promatranog razdoblja oporezuje za 7,82% više nego isti porezni obveznik u Republici Hrvatskoj. Kroz cjelokupno razdoblje ta se razlika smanjila te se u 2020. godini slovenski porezni obveznik oporezuje 3,24% više u odnosu na hrvatskog poreznog obveznika. Slijedi porezni obveznik koji uživa 100% prosječne bruto plaće te se slovenski porezni obveznik oporezuje za 6,97% više u 2005. godini nego hrvatski porezni obveznik, dok se u 2020. godini ta razlika smanjila na 6,61%. Najniže porezno opterećenje ima porezni obveznik s nižom ekonomskom snagom, odnosno porezni obveznik koji uživa 67% prosječne godišnje bruto plaće. U 2005. godini je razlika oporezivanja bila vrlo mala, točnije slovenski porezni obveznik se oporezivao za 2,2% više nego hrvatski porezni obveznik, dok se postepeno ta razlika povećavala te u 2020. godini iznosila je 13,01%.

Nadalje, prikazuje se usporedno kretanje poreznog klina za poreznog obveznika koji uzdržava dvoje djece te uživa 100%, 67% i 167% prosječne godišnje bruto plaće u

Republici Hrvatskoj i Republici Sloveniji. Poreznim obveznicima se dodatno povećava osobni odbitak zbog uzdržavane djece. Porezni obveznici Republike Hrvatske su označeni plavom bojom, dok su porezni obveznici Republike Slovenije označeni zelenom bojom.

Grafikon 33: Usporedno kretanje poreznog klina za poreznog obveznika koji uzdržava dvoje djece te uživa 100%, 67%, 167% prosječne bruto plaće u Republici Hrvatskoj i Republici Sloveniji od 2005. do 2020. godine



Izvor: Izračun i izrada autorice

Najveće porezno opterećenje ima porezni obveznik s najvećom ekonomskom snagom, u ovom slučaju je to slovenski porezni obveznik koji uzdržava dvoje djece pa se 2005. godine oporezivao za 3,58% više nego hrvatski porezni obveznik koji uzdržava dvoje djece. Tijekom promatranog vremena se za svaku pojedinu zemlju porezni klin smanjio, no sveobuhvatno gledano i dalje se slovenski porezni obveznik oporezuje više za 11,87%. Slijedi, porezni obveznik koji uzdržava dvoje djece te uživa 100% prosječne godišnje bruto plaće. U 2005. godini slovenski porezni obveznik se oporezivao više za 1,20% u odnosu na hrvatskog poreznog obveznika, dok se u 2020. godini slovenski porezni obveznik oporezuje više za 14,14%. Vidljivo je kako porezni

klin za slovenskog poreznog obveznika koji uzdržava dvoje djece postepeno raste, dok se u Hrvatskoj postepeno smanjuje. Najniže porezno opterećenje ima porezni obveznik koji uzdržava dvoje djece i uživa 67% prosječne godišnje bruto plaće. U 2005. godini je opterećenje bilo podjednako za obje zemlje, no tijekom promatranog vremena u Republici Hrvatskoj se postepeno smanjivao, dok se u Republici Sloveniji postepeno povećava. Iz tog razloga se u 2020. godini slovenski porezni obveznik oporezuje više za 6,87%.

Iz analize se može zaključiti kako je zadovoljeno načelo pravednosti, jer se pojedinac s većom ekonomskom moći oporezuje više nego pojedinac s manjom ekonomskom moći. Problem u promatranim zemljama nije porez, već doprinosi iz plaće i doprinosi na plaću koji čine veliki udio u ukupnom trošku radne snage. No, smanjivanje doprinosa je povezano s reformama (zdravstvenog), ali i mirovinskog osiguranja. Visoko porezno opterećenje jedan je od razloga i visoke nezaposlenosti, budući da zbog visokih doprinosa koje poslodavac i posloprimac moraju plaćati potražnja i ponuda rada se smanjuje.

7. ZAKLJUČAK

Porez na dohodak pojavljuje se u vrijeme rastuće industrijalizacije kada sve više ljudi ostvaruje dohodak. Samim time otvara se mogućnost uvođenja dohotka kao novog predmeta oporezivanja. S obzirom na svoju slojevitost i tehniku ubiranja, porezni je oblik koji ulazi u krug najsloženijih poreznih oblika.

U ovom diplomskom radu analizirano je porezno opterećenje dohotka od rada u Republici Hrvatskoj i Republici Sloveniji. Detaljno je prikazan sustav oporezivanja plaća za obje zemlje, kako bi se istakle posebnosti poreza na dohodak, odnosno osobni odbitci, porezni razredi, porezne stope te doprinosi iz plaće i doprinosi na plaću.

U obje zemlje provedene su od 1990. do danas brojne reforme sustava oporezivanja dohotka koje su najčešće obuhvaćale izmjene u visini osobnog odbitka, poreznih razreda te poreznih stopa.

Izračun poreznog klina čini razlika između iznosa koji poslodavci isplaćuju kao plaće zajedno s doprinosima i iznosa koji nakon oporezivanja dobivaju posloprimci uzimajući u obzir izuzeća pri plaćanju doprinosa i primanja. Istraživanje u radu pokazalo je da i hrvatski i slovenski sustav oporezivanja plaća progresivan, odnosno da prosječna stopa poreza raste kako se bruto plaća povećava. Razlika je vidljiva u broju poreznih raspona i u odgovarajućim poreznim stopama.

Rezultati pokazuju da je hrvatski porezni klin niži za sve promatrane hipotetske jedinice. Tako na primjer pojedinac koji živi u Republici Hrvatskoj uživa 100% prosječne bruto plaće u 2020. godini ima porezno opterećenje 38,98%, dok pojedinac koji ima nižu ekonomsku snagu ima 33,72% te porezni obveznik koji uživa s 167% prosječne bruto plaće ima 43,26%. Analizom se može zaključiti da porezni obveznik s većom prosječnom bruto plaćom ima i veće porezno oporezivanje. Glede obitelji niže porezno opterećenje ima porezni obveznik koji uzdržava dvoje djece i uživa 67% prosječne godišnje bruto plaće.

Doprinosi iz plaće i doprinosi na plaću se u Republici Hrvatskoj mijenjaju kroz promatrana razdoblja, dok u Republici Sloveniji ostaju nepromijenjena te oni zapravo u obje zemlje čine najveći udio u ukupnom trošku radne snage, a ne porezi i prirez.

Neto dohodak zaposlenika u obje zemlje čini oko 60% ukupnog troška radne snage poslodavca, dok preostali dio čine davanja državi u obliku poreza, prireza, doprinosa što čini oko 40%.

Republika Hrvatska i Republika Slovenija klasificirane su među zemlje s višim poreznim klinom, visokom stopom nezaposlenosti i niskom stopom zaposlenosti. Smatram da bi ponajprije smanjenje doprinosa zatim smanjenje poreznog opterećenja u obje zemlje moglo dovesti do pozitivnih učinaka, ali ova mjera ne bi bila dovoljna za smanjenje nezaposlenosti i povećanje zaposlenosti.

U budućnosti će porezni sustavi oporezivanja dohotka Republike Hrvatske i Republike Slovenije doživljavati promjene zbog toga što zemlje prilagođavaju svoje porezne sustave i oporezivanje dohotka svojoj gospodarskoj snazi i razvijenosti. Sukladno tome, dolaziti će do promjena poreznih razreda, poreznih stopa, porastu osobnog odbitka i povećanju bruto plaće. Između ostalog, porezni klin će i dalje doživljavati blage oscilacije, no ostat će na sličnim razinama kao i do sad.

LITERATURA

A) KNJIGE

1. **Blažić, H., 2006.** *Usporedni porezni sustav – Oporezivanje dohotka i dobiti.* Rijeka: Ekonomski fakultet sveučilišta u Rijeci
2. **Jelčić, Bo., Jelčić, Ba., 1998.** *Porezni sustav i porezna politika.* Zagreb: Informator
3. **Jelčić, B., 1998.** *Financijsko pravo i financijska znanost.* Zagreb: Informator
4. **Jurković, P., 2002.** *Javne financije.* Zagreb: Masmedia
5. **Primorac, M., Šimurina, N., Šimurina, H., Žaja, M., 2012.** *Javne financije u Hrvatskoj.* Zagreb: Ekonomski fakultet sveučilišta u Zagrebu
6. **Rosen, H., 1999.** *Javne financije.* Zagreb: Institut za javne financije
7. **Sever, I., 1995.** *Javne financije. Razvoj – osnove teorije – analiza.* Rijeka: Ekonomski fakultet sveučilišta u Rijeci

B) ELEKTRONIČKI IZVORI INFORMACIJA

a) Članci u elektroničkim časopisima

1. **Batinica, M., Blažić H., 2008.** „Porezno opterećenje radne snage u Hrvatskoj“ Studentski radovi. Dostupno na: (file:///C:/Users/Paola/Downloads/320124.Blazic_Batinica_Porezno_opterecenje_radne_snage.pdf)
2. **Beketić, I., 2016.** “Porezni klin u Hrvatskoj, Sloveniji, Češkoj Republici, Portugalu i Francuskoj”, Institut za javne financije. Dostupno na: (<https://www.ijf.hr/upload/files/file/OP/38.pdf>)
3. **Čok, M., 2004.** „Redistributivni učinci poreza na dohodak u Sloveniji“ Financijska teorija i praksa 28 (2). Dostupno na: ([file:///C:/Users/Paola/Downloads/cok%20\(2\).pdf](file:///C:/Users/Paola/Downloads/cok%20(2).pdf))

4. **Dolenc, P., Vodopivec, M., 2005.** „Porezni klin u Sloveniji: međunarodna usporedba i preporuke za ekonomsku politiku“ Financijska teorija i praksa 23 (3). Dostupno na: (file:///C:/Users/Paola/Downloads/dolenc_vodopivec.pdf)
5. **Deskar – Škrbić, M., Šimović, H., 2015.** „Učinak promjena poreznih stopa na porezno opterećenje rada u Hrvatskoj“, EFZG serija članaka u nastajanju, br. 15 -13.

Dostupno na: ([file:///C:/Users/Paola/Downloads/Clanak_15_13%20\(2\).pdf](file:///C:/Users/Paola/Downloads/Clanak_15_13%20(2).pdf))
6. **Grdović, Gnip, A., Tomić, I., 2010.** „How hard does the tax bite hurt? Croatian vs. European worker“, Financial Theory and Practice, 34 (2). Dostupno na: (file:///C:/Users/Paola/Downloads/gnip_tomic.pdf)
7. **Mijatović, N., 2007.** „Razmatranje teorijskih pristupa osnovnim institutima uređenja oporezivanja dohotka“, Pravni fakultet sveučilišta u Zagrebu. Dostupno na: (<https://hrcak.srce.hr/30327>)
8. **Šeparović, A., 2009.** „Utjecaj poreznog klina na nezaposlenost u zemljama OECD-a i usporedba s Hrvatskom“ Financijska teorija i praksa 33 (4). Dostupno na: (<https://core.ac.uk/download/pdf/14419876.pdf>)
9. **Urban, I., 2016.** „Porezni klin za dohodak od rada u Hrvatskoj i Europskoj uniji“ Financijska teorija i praksa 37. Dostupno na: (<https://www.ijf.hr/upload/files/file/OP/37.pdf>)

b) Web stranice

1. **Eurostat, 2021.** – (<https://ec.europa.eu/eurostat/>)
2. **HNB, 2021.** – Službena stranica Hrvatske narodne banke (<https://www.hnb.hr/temeljne-funkcije/monetarna-politika/tecajna-lista/tecajna-lista>)
3. **MFIN, 2021.** – Službena stranica Ministarstva financija Republike Hrvatske (<https://mfin.gov.hr/>)

4. **Porezna uprava, 2021.** – Službena stranica porezne uprave RH (<https://www.porezna-uprava.hr/Stranice/Naslovnica.aspx>)

C) PRAVILNICI, ODLUKE I ZAKONI

1. **Odluka** o Nacionalnoj klasifikaciji djelatnosti 2002., (NN 13/2003)
2. **Odluka** o Nacionalnoj klasifikaciji djelatnosti 2007., (NN 58/2007 i 72/2007)
3. **Zakon** o financiranju jedinica lokalne i područne (regionalne) samouprave (NN 100/15)
4. **Zakon** o porezu na dohodak (NN 109/93; NN 177/2004, NN 143/2014, NN 106/18)
5. **Zakon** o doprinosima za obvezna osiguranja (NN 147/2002; NN 106/2018)

D) PUBLIKACIJE – WEB

1. **Državni zavod za statistiku Republike Slovenije 2005. – 2020.**, Dostupno na: (<https://pxweb.stat.si/SiStatData/pxweb/sl/Data/-/0701070S.px>)
2. **Državni zavod za statistiku Republike Slovenije 2005. – 2020.**, metodološka pojašnjenja. Dostupno na: (<https://www.stat.si/statweb/File/DocSysFile/8212>)
3. **Metodologija za statističku primjenu nacionalne klasifikacije djelatnosti 2007. – NKD 2007.**, DZS. Dostupno na: (<http://www.propisi.hr/print.php?id=7048>)
4. **RRIF, 2020.** Stručne informacije za 2020. godinu. Dostupno na: ([file:///C:/Users/Paola/Downloads/clanak%20\(5\).pdf](file:///C:/Users/Paola/Downloads/clanak%20(5).pdf))
5. **Središnji državni portal, Sustav mirovinskog osiguranja**, Dostupno na: (<https://gov.hr/moja-uprava/rad/mirovine/sustav-mirovinskog-osiguranja/212>)

POPIS SLIKA

Slika 1: Troškovi rada i razina poreznog opterećenja20

POPIS TABLICA

Tablica 1. Promjena poreza na dohodak u Republici Hrvatskoj u 2001. godini..... 13

Tablica 2. Promjena poreza na dohodak u Republici Hrvatskoj u 2002. godini..... 13

Tablica 3. Promjena poreza na dohodak u Republici Hrvatskoj u 2003. godini..... 14

Tablica 4. Promjena poreza na dohodak u Republici Hrvatskoj u 2005. godini..... 15

Tablica 5. Promjena poreza na dohodak u Republici Hrvatskoj u 2008. godini..... 15

Tablica 6. Promjena poreza na dohodak u Republici Hrvatskoj u 2010. godini..... 16

Tablica 7. Promjena poreza na dohodak u Republici Hrvatskoj u 2012. godini..... 17

Tablica 8. Promjena poreza na dohodak u Republici Hrvatskoj u 2014. godini..... 17

Tablica 9. Promjena poreza na dohodak u Republici Hrvatskoj u 2015. godini..... 18

Tablica 10. Promjena poreza na dohodak u Republici Hrvatskoj u 2017. godini..... 18

Tablica 11. Promjena poreza na dohodak u Republici Hrvatskoj u 2019. godini..... 19

Tablica 12. Promjena poreza na dohodak u Republici Hrvatskoj u 2020. godini..... 19

Tablica 13: Stope doprinosa posloprimca u Republici Sloveniji za razdoblje od 2005. do 2020. godine 54

Tablica 14: Stope doprinosa poslodavca u Republici Sloveniji za razdoblje od 2005. do 2020. godine 54

Tablica 15: Promjena poreza na dohodak u Republici Sloveniji za razdoblje od 2005. do 2006. godine 55

Tablica 16: Promjena poreza na dohodak u Republici Sloveniji za 2007. godinu 55

Tablica 17: Promjena poreza na dohodak u Republici Sloveniji za 2008. godinu 56

Tablica 18: Promjena poreza na dohodak u Republici Sloveniji za 2009. godinu 56

Tablica 19: Promjena poreza na dohodak u Republici Sloveniji za 2010. godinu 57

Tablica 20: Promjena poreza na dohodak u Republici Sloveniji za 2011. godinu	57
Tablica 21: Promjena poreza na dohodak u Republici Sloveniji za 2012. godinu	58
Tablica 22: Promjena poreza na dohodak u Republici Sloveniji za razdoblje od 2013. do 2016. godine	58
Tablica 23: Promjena poreza na dohodak u Republici Sloveniji za razdoblje od 2017. do 2019. godine	59
Tablica 24: Promjena poreza na dohodak u Republici Sloveniji za 2020. godinu	59

POPIS GRAFIKONA

Grafikon 1: Nominalno kretanje poreza na dohodak u Republici Hrvatskoj od 2005. do 2019. godine (u mlrd kuna)	8
Grafikon 2: Zaposlenost i prosječna bruto plaća u sektorima C do K u Republici Hrvatskoj za razdoblje od 2005. do 2020. godine	26
Grafikon 3: Usporedni prikaz tri razine poreznog opterećenja za poreznog obveznika koji uživa 100% prosječne bruto plaće u Republici Hrvatskoj od 2005. do 2020. godine	29
Grafikon 4: Udio doprinosa iz plaće, poreza i prireza, doprinosa na plaće i neto dohotka u ukupnom trošku radne snage za poreznog obveznika koji uživa 100% prosječne bruto plaće u Republici Hrvatskoj od 2005. do 2020. godine	30
Grafikon 5: Usporedni prikaz tri razine poreznog opterećenja za poreznog obveznika koji uživa 67% prosječne bruto plaće u Republici Hrvatskoj od 2005. do 2020. godine	32
Grafikon 6: Udio doprinosa iz plaće, poreza i prireza, doprinosa na plaće i neto dohotka u ukupnom trošku radne snage za poreznog obveznika koji uživa 67% prosječne bruto plaće u Republici Hrvatskoj od 2005. do 2020. godine	34
Grafikon 7: Usporedni prikaz tri razine poreznog opterećenja za poreznog obveznika koji uživa 167% prosječne bruto plaće u Republici Hrvatskoj od 2005. do 2020. godine	37

Grafikon 8: Udio doprinosa iz plaće, poreza i prireza, doprinosa na plaće i neto dohotka u ukupnom trošku radne snage za poreznog obveznika koji uživa 167% prosječne bruto plaće u Republici Hrvatskoj za razdoblje od 2005. do 2020. godine	38
Grafikon 9: Usporedni prikaz poreznog klina za poreznog obveznika koji uživa 100%, 67%, 167% prosječne bruto plaće u Republici Hrvatskoj od 2005. do 2020. godine..	39
Grafikon 10: Usporedni prikaz tri razine poreznog opterećenja za poreznog obveznika koji uzdržava dvoje djece te uživa 100% prosječne bruto plaće u Republici Hrvatskoj od 2005. do 2020. godine.....	42
Grafikon 11: Udio doprinosa iz plaće, poreza i prireza, doprinosa na plaće i neto dohotka u ukupnom trošku radne snage za poreznog obveznika koji uzdržava dvoje djece te uživa 100% prosječne bruto plaće u Republici Hrvatskoj za razdoblje od 2005. do 2020. godine	43
Grafikon 12: Usporedni prikaz tri razine poreznog opterećenja za poreznog obveznika koji uzdržava dvoje djece te uživa 67% prosječne bruto plaće u Republici Hrvatskoj od 2005. do 2020. godine.....	45
Grafikon 13: Udio doprinosa iz plaće, poreza i prireza, doprinosa na plaće i neto dohotka u ukupnom trošku radne snage za poreznog obveznika koji uzdržava dvoje djece te uživa 67% prosječne bruto plaće u Republici Hrvatskoj za razdoblje od 2005. do 2020. godine	46
Grafikon 14: Usporedni prikaz tri razine poreznog opterećenja za poreznog obveznika koji uzdržava dvoje djece te uživa 167% prosječne bruto plaće u Republici Hrvatskoj od 2005. do 2020. godine.....	49
Grafikon 15: Udio doprinosa iz plaće, poreza i prireza, doprinosa na plaće i neto dohotka u ukupnom trošku radne snage za poreznog obveznika koji uzdržava dvoje djece te uživa 167% prosječne bruto plaće u Republici Hrvatskoj za razdoblje od 2005. do 2020. godine	51
Grafikon 16: Usporedni prikaz poreznog klina za poreznog obveznika koji uzdržava dvoje djece te uživa 100%, 67%, 167% prosječne bruto plaće u Republici Hrvatskoj od 2005. do 2020. godine.....	52

Grafikon 17: Zaposlenost i prosječna bruto plaća u sektorima C do K u Republici Sloveniji za razdoblje od 2005. do 2020. godine	61
Grafikon 18: Usporedni prikaz tri razine poreznog opterećenja za poreznog obveznika koji uživa 100% prosječne bruto plaće u Republici Sloveniji od 2005. do 2020. godine	63
Grafikon 19: Udio doprinosa iz plaće, poreza, doprinosa na plaće i neto dohotka u ukupnom trošku radne snage za poreznog obveznika koji uživa 100% prosječne bruto plaće u Republici Sloveniji za razdoblje od 2005. do 2020. godine	65
Grafikon 20: Usporedni prikaz tri razine poreznog opterećenja za poreznog obveznika koji uživa 67% prosječne bruto plaće u Republici Sloveniji od 2005. do 2020. godine	66
Grafikon 21: Udio doprinosa iz plaće, poreza, doprinosa na plaće i neto dohotka u ukupnom trošku radne snage za poreznog obveznika koji uživa 67% prosječne bruto plaće u Republici Sloveniji za razdoblje od 2005. do 2020. godine	68
Grafikon 22: Usporedni prikaz tri razine poreznog opterećenja za poreznog obveznika koji uživa 167% prosječne bruto plaće u Republici Sloveniji od 2005. do 2020. godine	70
Grafikon 23: Udio doprinosa iz plaće, poreza, doprinosa na plaće i neto dohotka u ukupnom trošku radne snage za poreznog obveznika koji uživa 167% prosječne bruto plaće u Republici Sloveniji za razdoblje od 2005. do 2020. godine	71
Grafikon 24: Usporedni prikaz poreznog klina za poreznog obveznika koji uživa 100%, 67% i 167% prosječne bruto plaće u Republici Sloveniji od 2005. do 2020. godine	72
Grafikon 25: Usporedni prikaz tri razine poreznog opterećenja za poreznog obveznika koji uzdržava dvoje djece te uživa 100% prosječne bruto plaće u Republici Sloveniji od 2005. do 2020. godine.....	73
Grafikon 26: Udio doprinosa iz plaće, poreza, doprinosa na plaće i neto dohotka u ukupnom trošku radne snage za poreznog obveznika koji uzdržava dvoje djece te uživa 100% prosječne bruto plaće u Republici Sloveniji za razdoblje od 2005. do 2020. godine	74

Grafikon 27: Usporedni prikaz tri razine poreznog opterećenja za poreznog obveznika koji uzdržava dvoje djece te uživa 67% prosječne bruto plaće u Republici Sloveniji od 2005. do 2020. godine.....	76
Grafikon 28: Udio doprinosa iz plaće, poreza, doprinosa na plaće i neto dohotka u ukupnom trošku radne snage za poreznog obveznika koji uzdržava dvoje djece te uživa 67% prosječne bruto plaće u Republici Sloveniji za razdoblje od 2005. do 2020. godine	77
Grafikon 29: Usporedni prikaz tri razine poreznog opterećenja za poreznog obveznika koji uzdržava dvoje djece te uživa 167% prosječne bruto plaće u Republici Sloveniji od 2005. do 2020. godine.....	79
Grafikon 30: Udio doprinosa iz plaće, poreza, doprinosa na plaće i neto dohotka u ukupnom trošku radne snage za poreznog obveznika koji uzdržava dvoje djece te uživa 167% prosječne bruto plaće u Republici Sloveniji za razdoblje od 2005. do 2020. godine	80
Grafikon 31: Usporedni prikaz poreznog klina za poreznog obveznika koji uzdržava dvoje djece te uživa 100%, 67% i 167% prosječne bruto plaće u Republici Sloveniji od 2005. do 2020. godine.....	81
Grafikon 32: Usporedno kretanje poreznog klina za poreznog obveznika, pojedinca koji uživa 100%, 67%, 167% prosječne bruto plaće u Republici Hrvatskoj i Republici Sloveniji od 2005. do 2020. godine	83
Grafikon 33: Usporedno kretanje poreznog klina za poreznog obveznika koji uzdržava dvoje djece te uživa 100%, 67%, 167% prosječne bruto plaće u Republici Hrvatskoj i Republici Sloveniji od 2005. do 2020. godine.....	84

POPIS PRILOGA

Prilog 1: Promjene u stopama doprinosa iz i na plaću, osobni odbitak, porezni razredi i porezne stope u Republici Hrvatskoj od 1994. do 2020. godine.....	98
Prilog 2: Izračun ponderiranog prosjeka bruto dohotka zaposlenih u sektorima od C do K za razdoblje od 2005. do 2020. godine, sukladno metodologiji OECD-a.....	101
Prilog 3: Izračun poreza na dohodak i poreznog klina za poreznog obveznika koji uživa 100% prosječne bruto plaće u Republici Hrvatskoj od 2005. do 2020. godine.....	109
Prilog 4: Izračun poreza na dohodak i poreznog klina za poreznog obveznika koji uživa 67% prosječne bruto plaće u Republici Hrvatskoj od 2005. do 2020. godine.....	117
Prilog 5: Izračun poreza na dohodak i poreznog klina za poreznog obveznika koji uživa 167% prosječne bruto plaće u Republici Hrvatskoj od 2005. do 2020. godine.....	125
Prilog 6: Izračun poreza na dohodak i poreznog klina za poreznog obveznika koji uzdržava dvoje djece te uživa 100% prosječne bruto plaće u Republici Hrvatskoj u razdoblju od 2005. do 2020. godine	133
Prilog 7: Izračun poreza na dohodak i poreznog klina za poreznog obveznika koji uzdržava dvoje djece te uživa 67% prosječne bruto plaće u Republici Hrvatskoj od 2005. do 2020. godine.....	141
Prilog 8: Izračun poreza na dohodak i poreznog klina za poreznog obveznika koji uzdržava dvoje djece te uživa 167% prosječne bruto plaće u Republici Hrvatskoj od 2005. do 2020. godine.....	149
Prilog 9: Izračun ponderiranog prosjeka bruto dohotka zaposlenih u sektorima od C do K u Republici Sloveniji od 2005. do 2020. godine, sukladno metodologiji OECD-a.....	157
Prilog 10: Izračun poreza na dohodak i poreznog klina za poreznog obveznika koji uživa 100% prosječne bruto plaće u Republici Sloveniji od 2005. do 2020. godine	165
Prilog 11: Izračun poreza na dohodak i poreznog klina za poreznog obveznika koji uživa 67% prosječne bruto plaće u Republici Sloveniji od 2005. do 2020. godine	167

Prilog 12: Izračun poreza na dohodak i poreznog klina za poreznog obveznika koji uživa 167% prosječne bruto plaće u Republici Sloveniji od 2005. do 2020. godine	169
Prilog 13: Izračun poreza na dohodak i poreznog klina za poreznog obveznika koji uzdržava dvoje djece te uživa 100% prosječne bruto plaće u Republici Sloveniji od 2005. do 2020. godine.....	171
Prilog 14: Izračun poreza na dohodak i poreznog klina za poreznog obveznika koji uzdržava dvoje djece te uživa 67% prosječne bruto plaće u Republici Sloveniji od 2005. do 2020. godine.....	173
Prilog 15: Izračun poreza na dohodak i poreznog klina za poreznog obveznika koji uzdržava dvoje djece te uživa 167% prosječne bruto plaće u Republici Sloveniji od 2005. do 2020. godine.....	175

PRILOZI

Prilog 1: Promjene u stopama doprinosa iz i na plaću, osobni odbitak, porezni razredi i porezne stope u Republici Hrvatskoj od 1994. do 2020. godine

Tablica 1: Promjena u doprinosima iz plaće i doprinosima na plaću za Republiku Hrvatsku od 1994. do 2020. godine

RAZDOBLJE	STOPE DOPRINOSA IZ PLAĆE				STOPE DOPRINOSA NA PLAĆU			
	Mirovinsko osiguranje	Zdravstveno osiguranje	Zapošljavanje	Doplatak za djecu	Mirovinsko osiguranje	Zdravstveno osiguranje	Ozljede na radu	Zapošljavanje
1994.	13,50%	7,50%	2,00%	2,50%	13,50%	7,50%	-	-
1995.	12,75%	7,00%	1,90%	2,20%	12,75%	7,50%	-	-
siječanj - srpanj 1996.	12,75%	7,00%	1,90%	2,20%	12,75%	7,00%	-	-
kolovoz - prosinac 1996.	12,75%	7,00%	0,85%	2,20%	12,75%	7,00%	-	0,85%
1997.	12,75%	7,00%	0,85%	2,20%	12,75%	7,00%	-	0,85%
siječanj 1998.	12,75%	7,00%	0,85%	2,20%	12,75%	7,00%	-	0,85%
veljača - lipanj 1998.	10,75%	9,00%	0,85%	2,20%	10,75%	9,00%	-	0,85%
srpanj - prosinac 1998.	10,75%	9,00%	0,85%	-	10,75%	9,00%	-	0,85%
1999.	10,75%	9,00%	0,85%	-	10,75%	9,00%	-	0,85%
siječanj - svibanj 2000.	10,75%	9,00%	0,85%	-	10,75%	9,00%	-	0,85%
lipanj - prosinac 2000.	10,75%	9,00%	0,85%	-	8,75%	7,00%	-	0,85%
2001.	10,75%	9,00%	0,85%	-	8,75%	7,00%	-	0,85%
2002.	10,75% 5,75% I stup 5,00 II stup	9,00%	0,85%	-	8,75%	7,00%	0,47%	0,85%
2003. - 2011.	20,00% 15% I stup 5% II stup	-	-	-	-	15,00%	0,50%	1,70%
siječanj - svibanj 2012.	20,00% 15% I stup 5% II stup	-	-	-	-	15,00%	0,50%	1,70%
lipanj - prosinac 2012.	20,00% 15% I stup 5% II stup	-	-	-	-	13,00%	0,50%	1,70%
2013.	20,00% 15% I stup 5% II stup	-	-	-	-	13,00%	0,50%	1,70%
siječanj - travanj 2014.	20,00% 15% I stup 5% II stup	-	-	-	-	13,00%	0,50%	1,70%
svibanj - prosinac 2014.	20,00% 15% I stup 5% II stup	-	-	-	-	15,00%	0,50%	1,70%
2015. - 2018.	20,00% 15% I stup 5% II stup	-	-	-	-	15,00%	0,50%	1,70%
2019. - 2020.	20,00% 15% I stup 5% II stup	-	-	-	-	16,50%	-	-

Izvor: Izračun autorice prema podacima RRIF-a

Tablica 2: Promjena osobnog odbitka, odbitka uzdržavanih članova obitelji te invalidnost u Republici Hrvatskoj od 1994. do 2020. godine

RAZDOBLJE	Osnovni osobni odbitak	Uzdržavani član obitelji	Prvo dijete	Drugo dijete	Treće dijete	Četvrto dijete	Invalidnost
siječanj 1994.	332,00	99,60	33,20	66,40	99,60	132,80	99,60
veljača - lipanj 1994.	400,00	120,00	40,00	80,00	120,00	160,00	120,00
srpanj - prosinac 1994.	500,00	150,00	50,00	100,00	150,00	200,00	150,00
1995.- 1996.	700,00	210,00	210,00	280,00	350,00	420,00	140,00
1997. - 1998.	800,00	240,00	240,00	320,00	400,00	480,00	160,00
1999. - ožujak 2000.	1.000,00	500,00	500,00	700,00	1.000,00	1.400,00	200,00
travanj - prosinac 2000.	1.250,00	625,00	625,00	875,00	1.250,00	1.750,00	250,00
2001. - 2002.	1.250,00	625,00	625,00	875,00	1.250,00	1.750,00	375,00
2003. - 2004.	1.500,00	600,00	630,00	885,00	1.260,00	1.755,00	375,00
siječanj 2005. - lipanj 2008.	1.600,00	800,00	800,00	1.120,00	1.600,00	2.240,00	480,00 ili 1.600,00
srpanj 2008. - veljača 2012.	1.800,00	900,00	900,00	1.260,00	1.800,00	2.520,00	540,00 ili 1.800,00
ožujak 2012. - prosinac 2014.	2.200,00	1.100,00	1.100,00	1.540,00	2.200,00	3.080,00	660,00 ili 2.200,00
2015. - 2016	2.600,00	1.300,00	1.300,00	1.820,00	2.600,00	3.640,00	780,00 ili 2.600,00
2017. - 2019.	3.800,00	1.750,00	1.750,00	2.500,00	3.500,00	4.750,00	1.000,00 ili 3.750,00
2020.	4.000,00	1.750,00	1.750,00	2.500,00	3.500,00	4.750,00	1.000,00 ili 3.750,01

Izvor: Izračun autorice prema podacima RRIF-a

Tablica 3: Promjena poreznih stopa i porezne osnovice u Republici Hrvatskoj od 1994. do 2020. godine

RAZDOBLJE	Porezni razred I		Porezni razred II		Porezni razred III		Porezni razred IV	
	Porezna osnovica	Porezna stopa (%)	Porezna osnovica	Porezna stopa (%)	Porezna osnovica	Porezna stopa (%)	Porezna osnovica	Porezna stopa (%)
siječanj 1994.	do 996	25%	od 996,00	35%				
veljača - lipanj 1994.	do 1.200,00	25%	od 1.200,00	35%				
srpanj - prosinac 1994.	do 1.500,00	25%	od 1.500,00	35%				
1995. - 1996.	do 2.100,00	25%	od 2.100,00	35%				
1997. - 1998.	do 2.400,00	20%	od 2.400,00	35%				
1999. - ožujak 2000.	do 3.000,00	20%	od 3.000,00	35%				
travanj - prosinac 2000.	do 3.750,00	20%	do 3.750,00	35%				
2001. -2002.	do 2.500,00	15%	od 2.500,00 do 6.260,00	25%	od 6.260,00	35%		
2003. - 2004.	do 3.000,00	15%	od 3.000,00 do 6.750,00	25%	od 6.750,00 do 21.000,00	35%	od 21.000,00	45%
2005. - lipanj 2008.	do 3.200,00	15%	od 3.200,00 do 8.000,00	25%	od 8.000,00 do 22.400,00	35%	od 22.400,00	45%
srpanj 2008. - lipanj 2010.	do 3.600,00	15%	od 3.600,00 do 9.000,00	25%	od 9.000,00 do 25.200,00	35%	od 25.200,00	45%
srpanj 2010. - veljača 2012.	do 3.600,00	12%	od 3.600,00 do 10.800,00	25%	od 10.800,00	40%		
ožujak 2012. - 2014.	do 2.200,00	12%	od 2.200,00 do 8.800,00	25%	do 8.800,00	40%		
2015. - 2016.	do 2.200,00	12%	od 2.200,00 do 13.200,00	25%	od 13.200,00	40%		
2017. - 2018.	do 17.500,00	24%	od 17.500,00	36%				
2019. - 2020.	do 30.000,00	24%	od 30.000,00	36%				

Izvor: Izračun autorice prema podacima RRIF-a

Prilog 2: Izračun ponderiranog prosjeka bruto dohotka zaposlenih u sektorima od C do K za razdoblje od 2005. do 2020. godine, sukladno metodologiji OECD-a

Tablica 2.1.: Prosječno ponderirani bruto dohodak u Republici Hrvatskoj za 2005. godinu, sukladno metodologiji OECD-a

	SEKTOR	ZAPOSLENOST	BRUTO PLAĆA	Fn x Xn
C	Rudarstvo i vađenje	8.225	7.283,00	59.902.675,00
D	Prerađivačka industrija	243.402	5.575,00	1.356.966.150,00
E	Opskrba električnom energijom, plinom i vodom	27.274	6.913,00	188.545.162,00
F	Građevinarstvo	85.025	5.212,00	443.150.300,00
G	Trgovina na veliko i malo; popravak motornih vozila te predmeta za osobnu uporabu	190.494	5.406,00	1.029.810.564,00
H	Hoteli i restorani	40.538	5.334,00	216.229.692,00
I	Prijevoz, skladištenje i veze	79.445	7.585,00	602.590.325,00
J	Financijsko posredovanje	31.369	9.801,00	307.447.569,00
K	Poslovanje nektreninama, iznajmljivanje i posl. usluge	67.931	6.898,00	468.588.038,00
	UKUPNO	773.703		4.673.230.475,00
	PROSJEČNA MJESEČNA BRUTO PLAĆA (u HRK)		6.040,08	
	PROSJEČNA GODIŠNJA BRUTO PLAĆA (u HRK)		72.481,00	

Izvor: Izračun autorice prema podacima DZS, 2005. – 2020.

Tablica 2.2.: Prosječno ponderirani bruto dohodak u Republici Hrvatskoj za 2006. godinu, sukladno metodologiji OECD-a

	SEKTOR	ZAPOSLENOST	BRUTO PLAĆA	Fn x Xn
C	Rudarstvo i vađenje	8.489	7.894,00	67.012.166,00
D	Prerađivačka industrija	248.397	6.003,00	1.491.127.191,00
E	Opskrba električnom energijom, plinom i vodom	27.214	7.342,00	199.805.188,00
F	Građevinarstvo	93.297	5.593,00	521.810.121,00
G	Trgovina na veliko i malo; popravak motornih vozila te predmeta za osobnu uporabu	201.973	5.701,00	1.151.448.073,00
H	Hoteli i restorani	45.000	5.639,00	253.755.000,00
I	Prijevoz, skladištenje i veze	81.155	7.948,00	645.019.940,00
J	Financijsko posredovanje	33.300	10.376,00	345.520.800,00
K	Poslovanje nektreninama, iznajmljivanje i posl. usluge	76.132	7.464,00	568.249.248,00
	UKUPNO	814.957		5.243.747.727,00
	PROSJEČNA MJESEČNA BRUTO PLAĆA (u kunama)		6.434,39	
	PROSJEČNA GODIŠNJA BRUTO PLAĆA (u kunama)		77.212,63	

Izvor: Izračun autorice prema podacima DZS, 2005. – 2020.

Tablica 2.3.: Prosječno ponderirani bruto dohodak u Republici Hrvatskoj za 2007. godinu, sukladno metodologiji OECD-a

SEKTOR		ZAPOSLENOST	BRUTO PLAĆA	Fn x Xn
C	Rudarstvo i vađenje	8.474	8.499,00	72.020.526,00
D	Prerađivačka industrija	257.495	6.329,00	1.629.685.855,00
E	Opskrba električnom energijom, plinom i vodom	26.885	7.812,00	210.025.620,00
F	Građevinarstvo	99.257	6.088,00	604.276.616,00
G	Trgovina na veliko i malo; popravak motornih vozila te predmeta za osobnu uporabu	216.473	6.056,00	1.310.960.488,00
H	Hoteli i restorani	47.801	6.040,00	288.718.040,00
I	Prijevoz, skladištenje i veze	81.538	8.324,00	678.722.312,00
J	Financijsko posredovanje	34.931	10.640,00	371.665.840,00
K	Poslovanje nekretninama, iznajmljivanje i posl. usluge	85.997	7.773,00	668.454.681,00
UKUPNO		858.851		5.834.529.978,00
PROSJEČNA MJESEČNA BRUTO PLAĆA (u HRK)			6.793,41	
PROSJEČNA GODIŠNJA BRUTO PLAĆA (u HRK)			81.520,96	

Izvor: Izračun autorice prema podacima DZS, 2005. – 2020.

Tablica 2.4.: Prosječno ponderirani bruto dohodak u Republici Hrvatskoj za 2008. godinu, sukladno metodologiji OECD-a

SEKTOR		ZAPOSLENOST	BRUTO PLAĆA	Fn x Xn
B	Rudarstvo i vađenje	8.828	10.075,00	88.942.100,00
C	Prerađivačka industrija	248.853	6.567,00	1.634.217.651
D+E	Opskrba električnom energijom, plinom i vodom	38.569	8.069,80	311.244.116,20
F	Građevinarstvo	108.260	6.475,00	700.983.500,00
G	Trgovina na veliko i malo; popravak motornih vozila te predmeta za osobnu uporabu	222.153	6.517,00	1.447.771.101,00
I	Hoteli i restorani	50.327	6.308,00	317.462.716,00
H+J	Prijevoz, skladištenje i veze	100.003	9.251,89	925.216.755,67
K	Financijsko posredovanje	36.686	11.224,00	411.763.664,00
L	Poslovanje nekretninama, iznajmljivanje i posl. usluge	4.954	7.950,00	39.384.300,00
UKUPNO		818.633		5.876.985.903,87
PROSJEČNA MJESEČNA BRUTO PLAĆA (u HRK)			7.179,02	
PROSJEČNA GODIŠNJA BRUTO PLAĆA (u HRK)			86.148,29	

Izvor: Izračun autorice prema podacima DZS, 2005. – 2020.

Tablica 2.5.: Prosječno ponderirani bruto dohodak u Republici Hrvatskoj za 2009. godinu, sukladno metodologiji OECD-a

SEKTOR		ZAPOSLENOST	BRUTO PLAĆA	Fn x Xn
B	Rudarstvo i vađenje	8.482	10.032,00	85.091.424,00
C	Prerađivačka industrija	232.751	6.618,00	1.540.346.118,00
D+E	Opskrba električnom energijom, plinom i vodom	38.214	8.524,51	325.755.625,14
F	Građevinarstvo	104.978	6.488,00	681.097.264,00
G	Trgovina na veliko i malo; popravak motornih vozila te predmeta za osobnu uporabu	203.494	6.518,00	1.326.373.892,00
I	Hoteli i restorani	46.500	6.473,00	300.994.500,00
H+J	Prijevoz, skladištenje i veze	97.383	9.461,39	921.378.542,37
K	Financijsko posredovanje	37.771	11.455,00	432.666.805,00
L	Poslovanje nekretninama, iznajmljivanje i posl. uslu	5.771	8.119,00	46.854.749,00
UKUPNO		775.344		5.660.558.919,51
PROSJEČNA MJESEČNA BRUTO PLAĆA (u HRK)			7.300,71	
PROSJEČNA GODIŠNJA BRUTO PLAĆA (u HRK)			87.608,48	

Izvor: Izračun autorice prema podacima DZS, 2005. – 2020.

Tablica 2.6.: Prosječno ponderirani bruto dohodak u Republici Hrvatskoj za 2010. godinu, sukladno metodologiji OECD-a

SEKTOR		ZAPOSLENOST	BRUTO PLAĆA	Fn x Xn
B	Rudarstvo i vađenje	7.256	9.957,00	72.247.992,00
C	Prerađivačka industrija	219.976	6.617,00	1.455.581.192,00
D+E	Opskrba električnom energijom, plinom i vodom	38.667	8.405,80	325.027.068,60
F	Građevinarstvo	91.052	6.234,00	567.618.168,00
G	Trgovina na veliko i malo; popravak motornih vozila te predmeta za osobnu uporabu	189.241	6.575,00	1.244.259.575,00
I	Hoteli i restorani	46.291	6.397,00	296.123.527,00
H+J	Prijevoz, skladištenje i veze	94.827	9.565,69	907.085.685,63
K	Financijsko posredovanje	36.535	11.915,00	435.314.525,00
L	Poslovanje nekretninama, iznajmljivanje i posl. usluge	6.012	7.855,00	47.224.260,00
UKUPNO		729.857		5.350.481.993,23
PROSJEČNA MJESEČNA BRUTO PLAĆA (u HRK)			7.330,86	
PROSJEČNA GODIŠNJA BRUTO PLAĆA (u HRK)			87.970,36	

Izvor: Izračun autorice prema podacima DZS, 2005. – 2020.

Tablica 2.7.: Prosječno ponderirani bruto dohodak u Republici Hrvatskoj za 2011. godinu, sukladno metodologiji OECD-a

SEKTOR		ZAPOSLENOST	BRUTO PLAĆA	Fn x Xn
B	Rudarstvo i vađenje	6.259	9.929,00	62.145.611,00
C	Prerađivačka industrija	214.302	6.702,00	1.436.252.004,00
D+E	Opskrba električnom energijom, plinom i vodom	38.848	8.491,31	329.870.410,88
F	Građevinarstvo	84.192	6.315,00	531.672.480,00
G	Trgovina na veliko i malo; popravak motornih vozila te predmeta za osobnu uporabu	187.645	6.659,00	1.249.528.055,00
I	Hoteli i restorani	47.499	6.473,00	307.461.027,00
H+J	Prijevoz, skladištenje i veze	95.182	9.799,80	932.764.563,60
K	Financijsko posredovanje	36.681	12.357,00	453.267.117,00
L	Poslovanje nekretninama, iznajmljivanje i posl. usluge	5.985	8.262,00	49.448.070,00
UKUPNO		716.593		5.352.409.338,48
PROSJEČNA MJESEČNA BRUTO PLAĆA (u HRK)			7.469,25	
PROSJEČNA GODIŠNJA BRUTO PLAĆA (u HRK)			89.630,95	

Izvor: Izračun autorice prema podacima DZS, 2005. – 2020.

Tablica 2.8.: Prosječno ponderirani bruto dohodak u Republici Hrvatskoj za 2012. godinu, sukladno metodologiji OECD-a

SEKTOR		ZAPOSLENOST	BRUTO PLAĆA	Fn x Xn
B	Rudarstvo i vađenje	5.576	9.878,00	55.079.728,00
C	Prerađivačka industrija	207.298	6.828,00	1.415.430.744,00
D+E	Opskrba električnom energijom, plinom i vodom	39.066	8.491,77	331.739.486,82
F	Građevinarstvo	78.579	6.364,00	500.076.756,00
G	Trgovina na veliko i malo; popravak motornih vozila te predmeta za osobnu uporabu	185.277	6.724,00	1.245.802.548,00
I	Hoteli i restorani	49.542	6.602,00	327.076.284,00
H+J	Prijevoz, skladištenje i veze	95.364	9.900,78	944.177.983,92
K	Financijsko posredovanje	37.187	12.143,00	451.561.741,00
L	Poslovanje nekretninama, iznajmljivanje i posl. usluge	5.965	8.212,00	48.984.580,00
UKUPNO		703.854		5.319.929.851,74
PROSJEČNA MJESEČNA BRUTO PLAĆA (u HRK)			7.558,29	
PROSJEČNA GODIŠNJA BRUTO PLAĆA (u HRK)			90.699,43	

Izvor: Izračun autorice prema podacima DZS, 2005. – 2020.

Tablica 2.9.: Prosječno ponderirani bruto dohodak u Republici Hrvatskoj za 2013. godinu, sukladno metodologiji OECD-a

SEKTOR		ZAPOSLENOST	BRUTO PLAĆA	Fn x Xn
B	Rudarstvo i vađenje	5.356	9.758,00	52.263.848,00
C	Prerađivačka industrija	201.950	6.943,00	1.402.138.850,00
D+E	Opskrba električnom energijom, plinom i vodom	36.847	8.828,78	325.314.056,66
F	Građevinarstvo	73.832	6.488,00	479.022.016,00
G	Trgovina na veliko i malo; popravak motornih vozila te predmeta za osobnu uporabu	178.084	6.769,00	1.205.450.596,00
I	Hoteli i restorani	50.707	6.828,00	346.227.396,00
H+J	Prijevoz, skladištenje i veze	92.898	10.116,58	939.810.048,84
K	Financijsko posredovanje	36.894	12.228,00	451.139.832,00
L	Poslovanje nekretninama, iznajmljivanje i posl. usluge	7.129	7.108,00	50.672.932,00
UKUPNO		683.697		5.252.039.575,50
PROSJEČNA MJESEČNA BRUTO PLAĆA (u HRK)			7.681,82	
PROSJEČNA GODIŠNJA BRUTO PLAĆA (u HRK)			92.181,88	

Izvor: Izračun autorice prema podacima DZS, 2005. – 2020.

Tablica 2.10.: Prosječno ponderirani bruto dohodak u Republici Hrvatskoj za 2014. godinu, sukladno metodologiji OECD-a

SEKTOR		ZAPOSLENOST	BRUTO PLAĆA	Fn x Xn
B	Rudarstvo i vađenje	5.315	9.715,00	51.635.225,00
C	Prerađivačka industrija	198.069	7.048,00	1.395.990.312,00
D+E	Opskrba električnom energijom, plinom i vodom	35.775	8.666,43	310.041.533,25
F	Građevinarstvo	72.028	6.545,00	471.423.260,00
G	Trgovina na veliko i malo; popravak motornih vozila te predmeta za osobnu uporabu	178.479	6.916,00	1.234.360.764,00
I	Hoteli i restorani	55.679	6.923,00	385.465.717,00
H+J	Prijevoz, skladištenje i veze	91.029	10.044,97	914.383.574,13
K	Financijsko posredovanje	35.777	12.209,00	436.801.393,00
L	Poslovanje nekretninama, iznajmljivanje i posl. usluge	7.539	6.800,00	51.265.200,00
UKUPNO		679.690		5.251.366.978,38
PROSJEČNA MJESEČNA BRUTO PLAĆA (u HRK)			7.726,12	
PROSJEČNA GODIŠNJA BRUTO PLAĆA (u HRK)			92.713,45	

Izvor: Izračun autorice prema podacima DZS, 2005. – 2020.

Tablica 2.11.: Prosječno ponderirani bruto dohodak u Republici Hrvatskoj za 2015. godinu, sukladno metodologiji OECD-a

SEKTOR		ZAPOSLENOST	BRUTO PLAĆA	Fn x Xn
B	Rudarstvo i vađenje	4.784	10.113,00	48.380.592,00
C	Prerađivačka industrija	195.849	7.166,00	1.403.453.934,00
D+E	Opskrba električnom energijom, plinom i vodom	35.589	9.048,50	322.027.066,50
F	Građevinarstvo	66.938	6.719,00	449.756.422,00
G	Trgovina na veliko i malo; popravak motornih vozila te predmeta za osobnu uporabu	176.714	7.075,00	1.250.251.550,00
I	Hoteli i restorani	51.247	6.991,00	358.267.777,00
H+J	Prijevoz, skladištenje i veze	89.598	10.620,00	951.530.760,00
K	Financijsko posredovanje	34.731	12.221,00	424.447.551,00
L	Poslovanje nekretninama, iznajmljivanje i posl. usluge	5.941	7.420,00	44.082.220,00
UKUPNO		661.391		5.252.197.872,50
PROSJEČNA MJESEČNA BRUTO PLAĆA (u HRK)			7.941,14	
PROSJEČNA GODIŠNJA BRUTO PLAĆA (u HRK)			95.293,67	

Izvor: Izračun autorice prema podacima DZS, 2005. – 2020.

Tablica 2.12.: Prosječno ponderirani bruto dohodak u Republici Hrvatskoj za 2016. godinu, sukladno metodologiji OECD-a

SEKTOR		ZAPOSLENOST	BRUTO PLAĆA	Fn x Xn
B	Rudarstvo i vađenje	4.368	10.544,00	46.056.192,00
C	Prerađivačka industrija	208.375	6.940,00	1.446.122.500,00
D+E	Opskrba električnom energijom, plinom i vodom	38.174	9.021,50	344.386.741,00
F	Građevinarstvo	70.893	6.188,00	438.685.884,00
G	Trgovina na veliko i malo; popravak motornih vozila te predmeta za osobnu uporabu	190.631	6.698,00	1.276.846.438,00
I	Hoteli i restorani	62.667	6.339,00	397.246.113,00
H+J	Prijevoz, skladištenje i veze	94.794	9.662,00	915.899.628,00
K	Financijsko posredovanje	39.138	11.586,00	453.452.868,00
L	Poslovanje nekretninama, iznajmljivanje i posl. usluge	8.469	7.613,00	64.474.497,00
UKUPNO		717.509		5.383.170.861,00
PROSJEČNA MJESEČNA BRUTO PLAĆA (u HRK)			7.502,58	
PROSJEČNA GODIŠNJA BRUTO PLAĆA (u HRK)			90.031,00	

Izvor: Izračun autorice prema podacima DZS, 2005. – 2020.

Tablica 2.13.: Prosječno ponderirani bruto dohodak u Republici Hrvatskoj za 2017. godinu, sukladno metodologiji OECD-a

SEKTOR		ZAPOSLENOST	BRUTO PLAĆA	Fn x Xn
B	Rudarstvo i vađenje	4.103	10.266,00	42.121.398,00
C	Prerađivačka industrija	213.019	7.230,00	1.540.127.370,00
D+E	Opskrba električnom energijom, plinom i vodom	38.666	9.220,00	356.500.520,00
F	Građevinarstvo	73.590	6.512,00	479.218.080,00
G	Trgovina na veliko i malo; popravak motornih vozila te predmeta za osobnu uporabu	191.641	7.051,00	1.351.260.691,00
I	Hoteli i restorani	68.395	6.685,00	457.220.575,00
H+J	Prijevoz, skladištenje i veze	96.400	9.958,50	959.999.400,00
K	Financijsko posredovanje	37.779	11.987,00	452.856.873,00
L	Poslovanje nekretninama, iznajmljivanje i posl. usluge	8.439	7.874,00	66.448.686,00
UKUPNO		732.032		5.705.753.593,00
PROSJEČNA MJESEČNA BRUTO PLAĆA (u HRK)			7.794,40	
PROSJEČNA GODIŠNJA BRUTO PLAĆA (u HRK)			93.532,86	

Izvor: Izračun autorice prema podacima DZS, 2005. – 2020.

Tablica 2.14.: Prosječno ponderirani bruto dohodak u Republici Hrvatskoj za 2018. godinu, sukladno metodologiji OECD-a

SEKTOR		ZAPOSLENOST	BRUTO PLAĆA	Fn x Xn
B	Rudarstvo i vađenje	4.162	11.050,00	45.990.100,00
C	Prerađivačka industrija	233.196	7.624,00	1.777.886.304,00
D+E	Opskrba električnom energijom, plinom i vodom	38.857	9.411,00	365.683.227,00
F	Građevinarstvo	86.727	6.896,00	598.069.392,00
G	Trgovina na veliko i malo; popravak motornih vozila te predmeta za osobnu uporabu	205.037	7.545,00	1.547.004.165,00
I	Hoteli i restorani	80.504	6.902,00	555.638.608,00
H+J	Prijevoz, skladištenje i veze	109.667	10.402,50	1.140.810.967,50
K	Financijsko posredovanje	38.344	12.359,00	473.893.496,00
L	Poslovanje nekretninama, iznajmljivanje i posl. usluge	9.141	8.178,00	74.755.098,00
UKUPNO		805.635		6.579.731.357,50
PROSJEČNA MJESEČNA BRUTO PLAĆA (u HRK)			8.167,14	
PROSJEČNA GODIŠNJA BRUTO PLAĆA (u HRK)			98.005,64	

Izvor: Izračun autorice prema podacima DZS, 2005. – 2020.

Tablica 2.15.: Prosječno ponderirani bruto dohodak u Republici Hrvatskoj za 2019. godinu, sukladno metodologiji OECD-a

SEKTOR		ZAPOSLENOST	BRUTO PLAĆA	Fn x Xn
B	Rudarstvo i vađenje	4.137	11.067,00	45.784.179,00
C	Prerađivačka industrija	228.668	7.974,00	1.823.398.632,00
D+E	Opskrba električnom energijom, plinom i vodom	39.992	9.655,50	386.142.756,00
F	Građevinarstvo	93.679	6.991,00	654.909.889,00
G	Trgovina na veliko i malo; popravak motornih vozila te predmeta za osobnu uporabu	206.035	7.892,00	1.626.028.220,00
I	Hoteli i restorani	81.944	7.149,00	585.817.656,00
H+J	Prijevoz, skladištenje i veze	117.661	10.747,50	1.264.561.597,50
K	Financijsko posredovanje	37.896	12.831,00	486.243.576,00
L	Poslovanje nekretninama, iznajmljivanje i posl. usluge	9.230	8.297,00	76.581.310,00
UKUPNO		819.242		6.949.467.815,50
PROSJEČNA MJESEČNA BRUTO PLAĆA (u HRK)			8.482,80	
PROSJEČNA GODIŠNJA BRUTO PLAĆA (u HRK)			101.793,63	

Izvor: Izračun autorice prema podacima DZS, 2005. – 2020.

Tablica 2.16.: Prosječno ponderirani bruto dohodak u Republici Hrvatskoj za 2020. godinu, sukladno metodologiji OECD-a

SEKTOR		ZAPOSLENOST	BRUTO PLAĆA	Fn x Xn
B	Rudarstvo i vađenje	3.989	10.853,00	43.292.617,00
C	Prerađivačka industrija	225.530	8.396,00	1.893.549.880,00
D+E	Opskrba električnom energijom, plinom i vodom	20.066	9.870,00	198.046.485,00
F	Građevinarstvo	101.174	7.309,00	739.480.766,00
G	Trgovina na veliko i malo; popravak motornih vozila te predmeta za osobnu uporabu	202.191	8.175,00	1.652.911.425,00
I	Hoteli i restorani	65.944	6.891,00	454.420.104,00
H+J	Prijevoz, skladištenje i veze	59.936	10.946,00	656.059.456,00
K	Financijsko posredovanje	37.469	13.574,00	508.604.206,00
L	Poslovanje nekretninama, iznajmljivanje i posl. usluge	9.041	8.562,00	77.409.042,00
UKUPNO		725.340		6.223.773.981,00
PROSJEČNA MJESEČNA BRUTO PLAĆA (u HRK)			8.580,50	
PROSJEČNA GODIŠNJA BRUTO PLAĆA (u HRK)			102.965,97	

Izvor: Izračun autorice prema podacima DZS, 2005. – 2020.

Prilog 3: Izračun poreza na dohodak i poreznog klina za poreznog obveznika koji uživa 100% prosječne bruto plaće u Republici Hrvatskoj od 2005. do 2020. godine

Tablica 3.1.: Izračun poreza na dohodak i poreznog klina za pojedinca koji uživa 100% prosječne bruto plaće u Republici Hrvatskoj od 2005. do 2007. godine

	2005.	2006.	2007.
	SIJEČANJ - PROSINAC		
BRUTO PLAĆA	72.481,00	77.212,63	81.520,96
DOPRINOSI IZ PLAĆE - MO	14.496,20	15.442,52	16.304,19
I. stup (15 %)	10.872,15	11.581,89	12.228,14
II. stup (5%)	3.624,05	3.860,63	4.076,05
DOHODAK	57.984,80	61.770,11	65.216,77
OSOBNI ODBITAK	19.200,00	19.200,00	19.200,00
POREZNA OSNOVICA	38.784,80	42.570,11	46.016,77
DO 38.400,00 (15%)	5.760,00	5.760,00	5.760,00
38.400,00 -96.000,00 (25%)	96,2	1.042,53	1.904,19
96.000,00 - 268.800,00 (35%)	-	-	-
>268.800,00 (45%)	-	-	-
IZNOS POREZA	5.856,20	6.802,53	7.664,19
PRIREZ (11,16%)	653,55	759,16	855,32
POREZNA OBVEZA	6.509,75	7.561,69	8.519,51
NETO DOHODAK	51.475,05	54.208,42	56.697,26
DOPRINOSI NA PLAĆU	12.466,74	13.280,56	14.021,60
ZO (15%)	10.872,15	11.581,89	12.228,14
Ozljeđe na radu (0,50%)	362,41	386,06	407,6
Zapošljavanje (1,7%)	1.232,18	1.312,61	1.385,86
UKUPNI TROŠAK	84.947,73	90.493,19	95.542,56
POREZNO OPTEREĆENJE	8,98%	9,79%	10,45%
NETO POREZNO OPTEREĆENJE	28,98%	29,79%	30,45%
POREZNI KLIN	39,40%	40,10%	40,66%

Izvor: Izračun autorice

Tablica 3.2.: Izračun poreza na dohodak i poreznog klina za pojedinca koji uživa 100% prosječne bruto plaće u Republici Hrvatskoj od 2008. do 2009. godine

2008.				2009.	
SIJEČANJ - LIPANJ		SRPANJ - PROSINAC		SIJEČANJ - PROSINAC	
BRUTO PLAĆA	43.074,12	BRUTO PLAĆA	43.074,12	BRUTO PLAĆA	87.608,48
DOPRINOSI IZ PLAĆE - MO	8.614,82	DOPRINOSI IZ PLAĆE - MO	8.614,83	DOPRINOSI IZ PLAĆE - MO	17.521,70
I. stup (15%)	6.461,11	I. stup (15%)	6.461,12	I. stup (15%)	13.141,27
II. stup (5%)	2.153,71	II. stup (5%)	2.153,71	II. stup (5%)	4.380,42
DOHODAK	34.459,30	DOHODAK	34.459,29	DOHODAK	70.086,78
OSOBNI ODBITAK	9.600,00	OSOBNI ODBITAK	10.800,00	OSOBNI ODBITAK	21.600,00
POREZNA OSNOVICA	24.859,30	POREZNA OSNOVICA	23.659,29	POREZNA OSNOVICA	48.486,78
DO 19.200,00 (15%)	2.880,00	DO 21.600,00 (15%)	3.240,00	DO 43.200,00 (15%)	6.480,00
19.200,00 - 48.000,00 (25%)	1.414,82	21.600,00 - 54.000,00 (25%)	514,82	43.200,00 - 108.000,00 (25%)	1.321,70
48.000,00 - 134.400,00 (35%)	-	54.000,00 - 151.200,00 (35%)	-	108.000,00 - 302.400,00 (35%)	-
> 134.400,00 (45%)	-	> 151.200,00 (45%)	-	> 302.400,00 (45%)	-
IZNOS POREZA	4.294,82	IZNOS POREZA	3.754,82	IZNOS POREZA	7.801,70
PRIREZ (11,16%)	479,3	PRIREZ (11,16%)	419,04	PRIREZ (11,16%)	870,67
POREZNA OBVEZA	4.774,13	POREZNA OBVEZA	4.173,86	POREZNA OBVEZA	8.672,37
NETO DOHODAK	29.656,17	NETO DOHODAK	30.285,43	NETO DOHODAK	61.414,42
DOPRINOSI NA PLAĆU	7.408,75	DOPRINOSI NA PLAĆU	7.408,75	DOPRINOSI NA PLAĆU	15.068,66
ZO (15%)	6.461,12	ZO (15%)	6.461,12	ZO (15%)	13.141,27
Ozljede na radu (0,50%)	215,37	Ozljede na radu (0,50%)	215,37	Ozljede na radu (0,50%)	438,04
Zapošljavanje (1,7%)	732,26	Zapošljavanje (1,7%)	732,26	Zapošljavanje (1,7%)	1.489,34
UKUPNI TROŠAK	50.482,87	UKUPNI TROŠAK	50.482,87	UKUPNI TROŠAK	102.677,14
POREZNO OPTEREĆENJE	11,08%	POREZNO OPTEREĆENJE	9,69%	POREZNO OPTEREĆENJE	9,90%
NETO POREZNO OPTEREĆENJE	31,08%	NETO POREZNO OPTEREĆENJE	29,69%	NETO POREZNO OPTEREĆENJE	29,90%
POREZNI KLIN	41,20%	POREZNI KLIN	40,01%	POREZNI KLIN	40,19%

Izvor: Izračun autorice

Tablica 3.3.: Izračun poreza na dohodak i poreznog klina za pojedinca koji uživa 100% prosječne bruto plaće u Republici Hrvatskoj od 2010. do 2011. godine

2010.				2011.	
SIJEČANJ - LIPANJ		SRPANJ - PROSINAC		SIJEČANJ - PROSINAC	
BRUTO PLAĆA	43.985,18	BRUTO PLAĆA	43.985,18	BRUTO PLAĆA	89.630,95
DOPRINOSI IZ PLAĆE - MO	8.797,03	DOPRINOSI IZ PLAĆE - MO	8.797,03	DOPRINOSI IZ PLAĆE - MO	17.926,19
I. stup (15 %)	6.597,77	I. stup (15 %)	6.597,77	I. stup (15 %)	13.444,64
II. stup (5%)	2.199,26	II. stup (5%)	2.199,26	II. stup (5%)	4.481,55
DOHODAK	35.188,15	DOHODAK	35.188,15	DOHODAK	71.704,76
OSOBNI ODBITAK	10.800,00	OSOBNI ODBITAK	10.800,00	OSOBNI ODBITAK	21.600,00
POREZNA OSNOVICA	24.388,15	POREZNA OSNOVICA	24.388,15	POREZNA OSNOVICA	50.104,76
DO 21.600,00 (15%)	3.240,00	DO 21.600,00 (12%)	2.592,00	DO 43.200,00 (12%)	5.184,00
21.600,00 - 54.000,00 (25%)	697,03	21.600,00 - 64.800,00 (25%)	684,54	43.200,00 - 129.600,00 (25%)	1.726,19
54.000,00 - 151.200,00 (35%)	-	> 64.800,00 (40%)	-	> 129.600,00 (40%)	-
>151.200,00 (45%)	-		-		-
IZNOS POREZA	3.937,03	IZNOS POREZA	3.289,03	IZNOS POREZA	6.910,19
PRIREZ (11,16%)	439,37	PRIREZ (11,16%)	367,06	PRIREZ (11,16%)	771,18
POREZNA OBVEZA	4.376,40	POREZNA OBVEZA	3.656,09	POREZNA OBVEZA	7.681,37
NETO DOHODAK	30.811,72	NETO DOHODAK	31.532,04	NETO DOHODAK	64.023,39
DOPRINOSI NA PLAĆU	7.565,45	DOPRINOSI NA PLAĆU	7.565,45	DOPRINOSI NA PLAĆU	15.416,52
ZO (15%)	6.597,77	ZO (15%)	6.597,77	ZO (15%)	13.444,64
Ozljede na radu (0,50%)	219,93	Ozljede na radu (0,50%)	219,93	Ozljede na radu (0,50%)	448,15
Zapošljavanje (1,7%)	747,75	Zapošljavanje (1,7%)	747,75	Zapošljavanje (1,7%)	1.523,73
UKUPNI TROŠAK	51.550,61	UKUPNI TROŠAK	51.550,61	UKUPNI TROŠAK	105.047,47
POREZNO OPTEREĆENJE	9,95%	POREZNO OPTEREĆENJE	8,31%	POREZNO OPTEREĆENJE	8,57%
NETO POREZNO OPTEREĆENJE	29,95%	NETO POREZNO OPTEREĆENJE	28,31%	NETO POREZNO OPTEREĆENJE	28,57%
POREZNI KLIN	40,23%	POREZNI KLIN	38,83%	POREZNI KLIN	39,05%

Izvor: Izračun autorice

Tablica 3.3.: Izračun poreza na dohodak i poreznog klina za pojedinca koji uživa 100% prosječne bruto plaće u Republici Hrvatskoj za 2012. godinu

2012.					
SIJEČANJ - VELJAČA		OŽUJAK - TRAVANJ		SVIBANJ - PROSINAC	
BRUTO PLAĆA	15.116,57	BRUTO PLAĆA	15.116,57	BRUTO PLAĆA	60.466,32
DOPRINOSI IZ PLAĆE - MO	3.023,32	DOPRINOSI IZ PLAĆE - MO	3.023,32	DOPRINOSI IZ PLAĆE - MO	12.093,27
I. stup (15 %)	2.267,49	I. stup (15 %)	2.267,49	I. stup (15 %)	9.069,95
II. stup (5%)	755,83	II. stup (5%)	755,83	II. stup (5%)	3.023,32
DOHODAK	12.093,25	DOHODAK	12.093,25	DOHODAK	48.373,05
OSOBNI ODBITAK	3.600,00	OSOBNI ODBITAK	4.400,00	OSOBNI ODBITAK	17.600,00
POREZNA OSNOVICA	8.493,26	POREZNA OSNOVICA	7.693,26	POREZNA OSNOVICA	30.773,05
DO 7.200,00 (12%)	864,00	DO 4.400,00 (12%)	528,00	DO 17.600,00 (12%)	2.112,00
7.200,00 - 21.600,00 (25%)	323,32	4.400,00 - 17.600,00 (25%)	823,32	17.600,00 - 70.400,00 (25%)	3.293,26
> 21.600,00 (40%)	-	> 17.600,00 (40%)	-	> 70.400,00 (40%)	-
IZNOS POREZA	1.187,32	IZNOS POREZA	1.351,32	IZNOS POREZA	5.405,26
PRIREZ (11,16%)	132,50	PRIREZ (11,16%)	150,81	PRIREZ (11,16%)	603,23
POREZNA OBVEZA	1.319,82	POREZNA OBVEZA	1.502,12	POREZNA OBVEZA	6.008,49
NETO DOHODAK	10.773,44	NETO DOHODAK	10.591,14	NETO DOHODAK	42.364,57
DOPRINOSI NA PLAĆU	2.600,05	DOPRINOSI NA PLAĆU	2.600,05	DOPRINOSI NA PLAĆU	9.190,88
ZO (15%)	2.267,49	ZO (15%)	2.267,49	ZO (13%)	7.860,62
Ozljede na radu (0,50%)	75,58	Ozljede na radu (0,50%)	75,58	Ozljede na radu (0,50%)	302,33
Zapošljavanje (1,7%)	256,98	Zapošljavanje (1,7%)	256,98	Zapošljavanje (1,7%)	1.027,93
UKUPNI TROŠAK	17.716,63	UKUPNI TROŠAK	17.716,63	UKUPNI TROŠAK	69.657,20
POREZNO OPTEREĆENJE	8,73%	POREZNO OPTEREĆENJE	9,94%	POREZNO OPTEREĆENJE	9,94%
NETO POREZNO OPTEREĆENJE	28,73%	NETO POREZNO OPTEREĆENJE	29,94%	NETO POREZNO OPTEREĆENJE	29,94%
POREZNI KLIN	39,19%	POREZNI KLIN	40,22%	POREZNI KLIN	39,18%

Izvor: Izračun autorice

Tablica 3.4.: Izračun poreza na dohodak i poreznog klina za pojedinca koji uživa 100% prosječne bruto plaće u Republici Hrvatskoj od 2013. – 2014. godine

2013.		2014.			
SIJEČANJ - PROSINAC		SIJEČANJ - OŽUJAK		TRAVANJ - PROSINAC	
BRUTO PLAĆA	92.181,88	BRUTO PLAĆA	23.178,36	BRUTO PLAĆA	69.535,10
DOPRINOSI IZ PLAĆE - MO	18.436,38	DOPRINOSI IZ PLAĆE - MO	4.635,67	DOPRINOSI IZ PLAĆE - MO	13.907,03
I. stup (15 %)	13.827,28	I. stup (15 %)	3.476,75	I. stup (15 %)	10.430,27
II. stup (5%)	4.609,10	II. stup (5%)	1.158,92	II. stup (5%)	3.476,76
DOHODAK	73.745,50	DOHODAK	18.542,74	DOHODAK	55.628,08
OSOBNI ODBITAK	26.400,00	OSOBNI ODBITAK	6.600,00	OSOBNI ODBITAK	19.800,00
POREZNA OSNOVICA	47.345,50	POREZNA OSNOVICA	11.942,74	POREZNA OSNOVICA	35.828,08
DO 26.400,00 (12%)	3.168,00	DO 6.600,00 (12%)	792,00	DO 19.800,00 (12%)	2.376,00
26.400,00 - 105.600,00 (25%)	5.236,38	6.600,00 - 26.400,00 (25%)	1.335,69	19.800,00 - 79.200,00 (25%)	4.007,02
> 105.600,00 (40%)	-	> 26.400,00 (40%)	-	> 79.200,00 (40%)	-
IZNOS POREZA	8.404,38	IZNOS POREZA	2.127,69	IZNOS POREZA	6.383,02
PRIREZ (11,16%)	937,93	PRIREZ (11,16%)	237,45	PRIREZ (11,16%)	712,35
POREZNA OBVEZA	9.342,30	POREZNA OBVEZA	2.365,14	POREZNA OBVEZA	7.095,37
NETO DOHODAK	64.403,20	NETO DOHODAK	16.177,60	NETO DOHODAK	48.532,71
DOPRINOSI NA PLAĆU	14.011,65	DOPRINOSI NA PLAĆU	3.523,11	DOPRINOSI NA PLAĆU	11.960,05
ZO (13%)	11.983,64	ZO (13%)	3.013,19	ZO (15%)	10.430,27
Ozljeđe na radu (0,50%)	460,91	Ozljeđe na radu (0,50%)	115,89	Ozljeđe na radu (0,50%)	347,68
Zapošljavanje (1,7%)	1.567,09	Zapošljavanje (1,7%)	394,03	Zapošljavanje (1,7%)	1.182,10
UKUPNI TROŠAK	106.193,53	UKUPNI TROŠAK	26.701,47	UKUPNI TROŠAK	81.495,15
POREZNO OPTEREĆENJE	10,13%	POREZNO OPTEREĆENJE	10,20%	POREZNO OPTEREĆENJE	10,20%
NETO POREZNO OPTEREĆENJE	30,13%	NETO POREZNO OPTEREĆENJE	30,20%	NETO POREZNO OPTEREĆENJE	30,20%
POREZNI KLIN	39,35%	POREZNI KLIN	39,41%	POREZNI KLIN	40,45%

Izvor: Izračun autorice

Tablica 3.5.: Izračun poreza na dohodak i poreznog klina za pojedinca koji uživa 100% prosječne bruto plaće u Republici Hrvatskoj od 2015. – 2016. godine

2015.		2016.
SIJEČANJ - PROSINAC		SIJEČANJ - PROSINAC
BRUTO PLAĆA	95.293,67	90.031,00
DOPRINOSI IZ PLAĆE - MO	19.058,73	18.006,20
I. stup (15 %)	14.294,05	13.504,65
II. stup (5%)	4.764,68	4.501,55
DOHODAK	76.234,94	72.024,80
OSOBNI ODBITAK	31.200,00	31.200,00
POREZNA OSNOVICA	45.034,94	40.824,80
DO 26.400,00 (12%)	3.168,00	3.168,00
26.400,00 - 158.400,00 (25%)	4.658,74	3.606,20
> 158.400,00 (40%)	-	-
IZNOS POREZA	7.826,74	6.774,20
PRIREZ (11,16%)	873,46	756,00
POREZNA OBVEZA	8.700,20	7.530,20
NETO DOHODAK	67.534,74	64.494,60
DOPRINOSI NA PLAĆU	16.390,51	15.485,34
ZO (15%)	14.294,05	13.504,65
Ozljede na radu (0,50%)	476,47	450,16
Zapošljavanje (1,7%)	1.619,99	1.530,53
UKUPNI TROŠAK	111.684,18	105.516,34
POREZNO OPTEREĆENJE	9,13%	8,36%
NETO POREZNO OPTEREĆENJE	29,13%	28,36%
POREZNI KLIN	39,53%	38,88%

Izvor: Izračun autorice

Tablica 3.6.: Izračun poreza na dohodak i poreznog klina za pojedinca koji uživa 100% prosječne bruto plaće u Republici Hrvatskoj od 2017. – 2018. godine

2017.		2018.
SIJEČANJ - PROSINAC		SIJEČANJ - PROSINAC
BRUTO PLAĆA	93.532,86	98.005,64
DOPRINOSI IZ PLAĆE - MO	18.706,57	19.601,13
I. stup (15 %)	14.029,93	14.700,85
II. stup (5%)	4.676,64	4.900,28
DOHODAK	74.826,29	78.404,51
OSOBNI ODBITAK	45.600,00	45.600,00
POREZNA OSNOVICA	29.226,29	32.804,51
DO 210.000,00 (24%)	7.014,31	7.873,08
> 210.000,00 (36%)	-	-
IZNOS POREZA	7.014,31	7.873,08
PRIREZ (11,16%)	782,80	878,64
POREZNA OBVEZA	7.797,11	8.751,72
NETO DOHODAK	67.029,18	69.652,79
DOPRINOSI NA PLAĆU	16.087,65	16.856,98
ZO (15%)	14.029,93	14.700,85
Ozljede na radu (0,50%)	467,66	490,03
Zapošljavanje (1,7%)	1.590,06	1.666,10
UKUPNI TROŠAK	109.620,51	114.862,62
POREZNO OPTEREĆENJE	8,34%	8,93%
NETO POREZNO OPTEREĆENJE	28,34%	28,93%
POREZNI KLIN	38,85%	39,36%

Izvor: Izračun autorice

Tablica 3.7.: Izračun poreza na dohodak i poreznog klina za pojedinca koji uživa 100% prosječne bruto plaće u Republici Hrvatskoj od 2019. – 2020. godine

2019.		2020.	
SIJEČANJ - PROSINAC		SIJEČANJ - PROSINAC	
BRUTO PLAĆA	101.793,63	BRUTO PLAĆA	102.965,97
DOPRINOSI IZ PLAĆE - MO	20.358,72	DOPRINOSI IZ PLAĆE - MO	20.593,20
I. stup (15 %)	15.269,04	I. stup (15 %)	15.444,90
II. stup (5%)	5.089,68	II. stup (5%)	5.148,30
DOHODAK	81.434,91	DOHODAK	82.372,77
OSOBNI ODBITAK	45.600,00	OSOBNI ODBITAK	48.000,00
POREZNA OSNOVICA	35.834,91	POREZNA OSNOVICA	34.372,77
DO 360.000,00 (24%)	8.600,38	DO 360.000,00 (24%)	8.249,46
> 360.000,00 (36%)	-	> 360.000,00 (36%)	-
IZNOS POREZA	8.600,38	IZNOS POREZA	8.249,46
PRIREZ (11,16%)	959,80	PRIREZ (11,16%)	920,64
POREZNA OBVEZA	9.560,18	POREZNA OBVEZA	9.170,10
NETO DOHODAK	71.874,73	NETO DOHODAK	73.202,67
DOPRINOSI NA PLAĆU	16.795,95	DOPRINOSI NA PLAĆU	16.989,39
ZO (16,5%)	16.795,95	ZO (16,5%)	16.989,39
UKUPNI TROŠAK	118.589,58	UKUPNI TROŠAK	119.955,36
POREZNO OPTEREĆENJE	9,39%	POREZNO OPTEREĆENJE	8,91%
NETO POREZNO OPTEREĆENJE	29,39%	NETO POREZNO OPTEREĆENJE	28,91%
POREZNI KLIN	39,39%	POREZNI KLIN	38,98%

Izvor: Izračun autorice

Prilog 4: Izračun poreza na dohodak i poreznog klina za poreznog obveznika koji uživa 67% prosječne bruto plaće u Republici Hrvatskoj od 2005. do 2020. godine

Tablica 4.1.: Izračun poreza na dohodak i poreznog klina za pojedinca koji uživa 67% prosječne bruto plaće u Republici Hrvatskoj od 2005. do 2007. godine

2005.		2006.	2007
SIJEČANJ - PROSINAC		SIJEČANJ - PROSINAC	SIJEČANJ - PROSINAC
BRUTO PLAĆA	48.562,27	51.732,46	54.619,04
DOPRINOSI IZ PLAĆE - MO	9.712,45	10.346,49	10.923,81
I. stup (15 %)	7.284,34	7.759,87	8.192,86
II. stup (5%)	2.428,11	2.586,62	2.730,95
DOHODAK	38.849,82	41.385,97	43.695,23
OSOBNI ODBITAK	19.200,00	19.200,00	19.200,00
POREZNA OSNOVICA	19.649,82	22.185,97	24.495,23
DO 38.400,00 (15%)	2.947,47	3.327,90	3.674,28
38.400,00 -96.000,00 (25%)	-	-	-
96.000,00 - 268.800,00 (35%)	-	-	-
>268.800,00 (45%)	-	-	-
IZNOS POREZA	2.947,47	3.327,90	3.674,28
PRIREZ (11,16%)	328,94	371,39	410,05
POREZNA OBVEZA	3.276,41	3.699,29	4.084,33
NETO DOHODAK	35.573,41	37.686,68	39.610,90
DOPRINOSI NA PLAĆU	8.352,71	8.897,98	9.394,48
ZO (15%)	7.284,34	7.759,87	8.192,86
Ozljede na radu (0,50%)	242,81	258,66	273,1
Zapošljavanje (1,7%)	825,56	879,45	928,52
UKUPNI TROŠAK	56.914,98	60.630,44	64.013,52
POREZNO OPTEREĆENJE	6,75%	7,15%	7,48%
NETO POREZNO OPTEREĆENJE	26,75%	27,15%	27,48%
POREZNI KLIN	37,50%	37,84%	38,12%

Izvor: Izračun autorice

Tablica 4.2.: Izračun poreza na dohodak i poreznog klina za pojedinca koji uživa 67% prosječne bruto plaće u Republici Hrvatskoj od 2008. do 2009. godine

2008.				2009.	
SIJEČANJ - LIPANJ		SRPANJ - PROSINAC		SIJEČANJ - PROSINAC	
BRUTO PLAĆA	28.859,66	BRUTO PLAĆA	28.859,66	BRUTO PLAĆA	58.697,68
DOPRINOSI IZ PLAĆE - MO	5.771,93	DOPRINOSI IZ PLAĆE - MO	5.771,93	DOPRINOSI IZ PLAĆE - MO	11.739,53
I. stup (15%)	4.328,95	I. stup (15%)	4.328,95	I. stup (15%)	8.804,65
II. stup (5%)	1.442,98	II. stup (5%)	1.442,98	II. stup (5%)	2.934,88
DOHODAK	23.087,73	DOHODAK	23.087,73	DOHODAK	46.958,15
OSOBNI ODBITAK	9.600,00	OSOBNI ODBITAK	10.800,00	OSOBNI ODBITAK	21.600,00
POREZNA OSNOVICA	13.487,73	POREZNA OSNOVICA	12.287,73	POREZNA OSNOVICA	25.358,15
DO 19.200,00 (15%)	2.023,16	DO 21.600,00 (15%)	1.843,16	DO 43.200,00 (15%)	3.803,72
19.200,00 - 48.000,00 (25%)	-	21.600,00 - 54.000,00 (25%)	-	43.200,00 - 108.000,00 (25%)	-
48.000,00 - 134.400,00 (35%)	-	54.000,00 - 151.200,00 (35%)	-	108.000,00 - 302.400,00 (35%)	-
> 134.400,00 (45%)	-	> 151.200,00 (45%)	-	> 302.400,00 (45%)	-
IZNOS POREZA	2.023,16	IZNOS POREZA	1.843,16	IZNOS POREZA	3.803,72
PRIREZ (11,16%)	225,78	PRIREZ (11,16%)	205,7	PRIREZ (11,16%)	424,5
POREZNA OBVEZA	2.248,94	POREZNA OBVEZA	2.048,86	POREZNA OBVEZA	4.228,22
NETO DOHODAK	20.838,79	NETO DOHODAK	21.038,87	NETO DOHODAK	42.729,93
DOPRINOSI NA PLAĆU	4.963,86	DOPRINOSI NA PLAĆU	4.963,86	DOPRINOSI NA PLAĆU	10.096,00
ZO (15%)	4.328,95	ZO (15%)	4.328,95	ZO (15%)	8.804,65
Ozljede na radu (0,50%)	144,30	Ozljede na radu (0,50%)	144,30	Ozljede na radu (0,50%)	293,49
Zapošljavanje (1,7%)	490,61	Zapošljavanje (1,7%)	490,61	Zapošljavanje (1,7%)	997,86
UKUPNI TROŠAK	33.823,52	UKUPNI TROŠAK	33.823,52	UKUPNI TROŠAK	68.793,68
POREZNO OPTEREĆENJE	7,79%	POREZNO OPTEREĆENJE	7,10%	POREZNO OPTEREĆENJE	7,20%
NETO POREZNO OPTEREĆENJE	27,79%	NETO POREZNO OPTEREĆENJE	27,10%	NETO POREZNO OPTEREĆENJE	27,20%
POREZNI KLIN	38,39%	POREZNI KLIN	37,80%	POREZNI KLIN	37,89%

Izvor: Izračun autorice

Tablica 4.3.: Izračun poreza na dohodak i poreznog klina za pojedinca koji uživa 67% prosječne bruto plaće u Republici Hrvatskoj od 2010. do 2011. godine

2010.				2011.	
SIJEČANJ - LIPANJ		SRPANJ - PROSINAC		SIJEČANJ - PROSINAC	
BRUTO PLAĆA	29.470,07	BRUTO PLAĆA	29.470,07	BRUTO PLAĆA	60.052,74
DOPRINOSI IZ PLAĆE - MO	5.894,01	DOPRINOSI IZ PLAĆE - MO	5.894,01	DOPRINOSI IZ PLAĆE - MO	12.010,55
I. stup (15 %)	4.420,51	I. stup (15 %)	4.420,51	I. stup (15 %)	9.007,91
II. stup (5%)	1.473,50	II. stup (5%)	1.473,50	II. stup (5%)	3.002,64
DOHODAK	23.576,06	DOHODAK	23.576,06	DOHODAK	48.042,19
OSOBNI ODBITAK	10.800,00	OSOBNI ODBITAK	10.800,00	OSOBNI ODBITAK	21.600,00
POREZNA OSNOVICA	12.776,06	POREZNA OSNOVICA	12.776,06	POREZNA OSNOVICA	26.442,19
DO 21.600,00 (15%)	1.916,41	DO 21.600,00 (12%)	1.533,13	DO 43.200,00 (12%)	3.173,06
21.600,00 - 54.000,00 (25%)	-	21.600,00 - 64.800,00 (25%)	-	43.200,00 - 129.600,00 (25%)	-
54.000,00 - 151.200,00 (35%)	-	> 64.800,00 (40%)	-	> 129.600,00 (40%)	-
> 151.200,00 (45%)	-				
IZNOS POREZA	1.916,41	IZNOS POREZA	1.533,13	IZNOS POREZA	3.173,06
PRIREZ (11,16%)	213,87	PRIREZ (11,16%)	171,1	PRIREZ (11,16%)	354,11
POREZNA OBVEZA	2.130,28	POREZNA OBVEZA	1.704,23	POREZNA OBVEZA	3.527,17
NETO DOHODAK	21.445,78	NETO DOHODAK	21.871,83	NETO DOHODAK	44.515,02
DOPRINOSI NA PLAĆU	5.068,85	DOPRINOSI NA PLAĆU	5.068,85	DOPRINOSI NA PLAĆU	10.329,07
ZO (15%)	4.420,51	ZO (15%)	4.420,51	ZO (15%)	9.007,91
Ozljede na radu (0,50%)	147,35	Ozljede na radu (0,50%)	147,35	Ozljede na radu (0,50%)	300,26
Zapošljavanje (1,7%)	500,99	Zapošljavanje (1,7%)	500,99	Zapošljavanje (1,7%)	1.020,90
UKUPNI TROŠAK	34.538,92	UKUPNI TROŠAK	34.538,92	UKUPNI TROŠAK	70.381,81
POREZNO OPTEREĆENJE	7,23%	POREZNO OPTEREĆENJE	5,78%	POREZNO OPTEREĆENJE	5,87%
NETO POREZNO OPTEREĆENJE	27,23%	NETO POREZNO OPTEREĆENJE	25,78%	NETO POREZNO OPTEREĆENJE	25,87%
POREZNI KLIN	37,91%	POREZNI KLIN	36,67%	POREZNI KLIN	36,75%

Izvor: Izračun autorice

Tablica 4.4.: Izračun poreza na dohodak i poreznog klina za pojedinca koji uživa 67% prosječne bruto plaće u Republici Hrvatskoj za 2012. godinu

2012.					
SIJEČANJ - VELJAČA		OŽUJAK - TRAVANJ		SVIBANJ - PROSINAC	
BRUTO PLAĆA	10.128,10	BRUTO PLAĆA	10.128,10	BRUTO PLAĆA	40.512,41
DOPRINOSI IZ PLAĆE - MO	2.025,63	DOPRINOSI IZ PLAĆE - MO	2.025,63	DOPRINOSI IZ PLAĆE - MO	8.102,48
I. stup (15%)	1.519,22	I. stup (15%)	1.519,22	I. stup (15%)	6.076,86
II. stup (5%)	506,41	II. stup (5%)	506,41	II. stup (5%)	2.025,62
DOHODAK	8.102,47	DOHODAK	8.102,47	DOHODAK	32.409,93
OSOBNI ODBITAK	3.600,00	OSOBNI ODBITAK	4.400,00	OSOBNI ODBITAK	17.600,00
POREZNA OSNOVICA	4.502,47	POREZNA OSNOVICA	3.702,47	POREZNA OSNOVICA	14.809,93
DO 7.200,00 (12%)	540,30	DO 4.400,00 (12%)	444,30	DO 17.600,00 (12%)	1.777,19
7.200,00 - 21.600,00 (25%)	-	4.400,00 - 17.600,00 (25%)	-	17.600,00 - 70.400,00 (25%)	-
> 21.600,00 (40%)	-	> 17.600,00 (40%)	-	> 70.400,00 (40%)	-
IZNOS POREZA	540,30	IZNOS POREZA	444,30	IZNOS POREZA	1.777,19
PRIREZ (11,16%)	60,3	PRIREZ (11,16%)	49,58	PRIREZ (11,16%)	198,33
POREZNA OBVEZA	600,60	POREZNA OBVEZA	493,88	POREZNA OBVEZA	1.975,52
NETO DOHODAK	7.501,87	NETO DOHODAK	7.608,59	NETO DOHODAK	30.434,41
DOPRINOSI NA PLAĆU	1.742,04	DOPRINOSI NA PLAĆU	1.742,04	DOPRINOSI NA PLAĆU	6.157,88
ZO (15%)	1.519,22	ZO (15%)	1.519,22	ZO (13%)	5.266,61
Ozljede na radu (0,50%)	50,64	Ozljede na radu (0,50%)	50,64	Ozljede na radu (0,50%)	202,56
Zapošljavanje (1,7%)	172,18	Zapošljavanje (1,7%)	172,18	Zapošljavanje (1,7%)	688,71
UKUPNI TROŠAK	11.870,14	UKUPNI TROŠAK	11.870,14	UKUPNI TROŠAK	46.670,29
POREZNO OPTEREĆENJE	5,93%	POREZNO OPTEREĆENJE	4,88%	POREZNO OPTEREĆENJE	4,88%
NETO POREZNO OPTEREĆENJE	25,93%	NETO POREZNO OPTEREĆENJE	24,88%	NETO POREZNO OPTEREĆENJE	24,88%
POREZNI KLIN	36,80%	POREZNI KLIN	35,90%	POREZNI KLIN	34,79%

Izvor: Izračun autorice

Tablica 4.5.: Izračun poreza na dohodak i poreznog klina za pojedinca koji uživa 67% prosječne bruto plaće u Republici Hrvatskoj od 2013. do 2014. godine

2013.		2014.			
SIJEČANJ - PROSINAC		SIJEČANJ - OŽUJAK		TRAVANJ - PROSINAC	
BRUTO PLAĆA	61.761,86	BRUTO PLAĆA	15.529,50	BRUTO PLAĆA	46.588,51
DOPRINOSI IZ PLAĆE - MO	12.352,38	DOPRINOSI IZ PLAĆE - MO	3.105,91	DOPRINOSI IZ PLAĆE - MO	9.317,71
I. stup (15 %)	9.264,28	I. stup (15 %)	2.329,43	I. stup (15 %)	6.988,28
II. stup (5%)	3.088,10	II. stup (5%)	776,48	II. stup (5%)	2.329,43
DOHODAK	49.409,48	DOHODAK	12.423,59	DOHODAK	37.270,80
OSOBNI ODBITAK	26.400,00	OSOBNI ODBITAK	6.600,00	OSOBNI ODBITAK	19.800,00
POREZNA OSNOVICA	23.009,48	POREZNA OSNOVICA	5.823,59	POREZNA OSNOVICA	17.470,80
DO 26.400,00 (12%)	2.761,14	DO 43.200,00 (12%)	698,83	DO 43.200,00 (12%)	2.096,50
26.400,00 - 105.600,00 (25%)	-	43.200,00 - 129.600,00 (25%)	-	43.200,00 - 129.600,00 (25%)	-
>105.600,00 (40%)	-	> 129.600,00 (40%)	-	> 129.600,00 (40%)	-
IZNOS POREZA	2.761,14	IZNOS POREZA	698,83	IZNOS POREZA	2.096,50
PRIREZ (11,16%)	308,14	PRIREZ (11,16%)	77,99	PRIREZ (11,16%)	233,97
POREZNA OBVEZA	3.069,28	POREZNA OBVEZA	776,82	POREZNA OBVEZA	2.330,47
NETO DOHODAK	46.340,20	NETO DOHODAK	11.646,77	NETO DOHODAK	34.940,33
DOPRINOSI NA PLAĆU	9.387,80	DOPRINOSI NA PLAĆU	2.360,49	DOPRINOSI NA PLAĆU	8.013,22
ZO (13%)	8.029,04	ZO (13%)	2.018,84	ZO (15%)	6.988,28
Ozljede na radu (0,50%)	308,81	Ozljede na radu (0,50%)	77,65	Ozljede na radu (0,50%)	232,94
Zapošljavanje (1,7%)	1.049,95	Zapošljavanje (1,7%)	264,00	Zapošljavanje (1,7%)	792,00
UKUPNI TROŠAK	71.149,66	UKUPNI TROŠAK	17.889,99	UKUPNI TROŠAK	54.601,73
POREZNO OPTEREĆENJE	4,97%	POREZNO OPTEREĆENJE	5,00%	POREZNO OPTEREĆENJE	5,00%
NETO POREZNO OPTEREĆENJE	24,97%	NETO POREZNO OPTEREĆENJE	25,00%	NETO POREZNO OPTEREĆENJE	25,00%
POREZNI KLIN	34,87%	POREZNI KLIN	34,90%	POREZNI KLIN	36,01%

Izvor: Izračun autorice

Tablica 4.6.: Izračun poreza na dohodak i poreznog klina za pojedinca koji uživa 67% prosječne bruto plaće u Republici Hrvatskoj od 2015. do 2016. godine

2015.		2016.
SIJEČANJ - PROSINAC		SIJEČANJ - PROSINAC
BRUTO PLAĆA	63.846,76	60.320,77
DOPRINOSI IZ PLAĆE - MO	12.769,35	12.064,16
I. stup (15 %)	9.577,01	9.048,12
II. stup (5%)	3.192,34	3.016,04
DOHODAK	51.077,41	48.256,61
OSOBNI ODBITAK	31.200,00	31.200,00
POREZNA OSNOVICA	19.877,41	17.056,61
DO 26.400,00 (12%)	2.385,29	2.046,79
26.400,00 - 158.400,00 (25%)	-	-
> 158.400,00 (40%)	-	-
IZNOS POREZA	2.385,29	2.046,79
PRIREZ (11,16%)	266,2	228,42
POREZNA OBVEZA	2.651,49	2.275,21
NETO DOHODAK	48.425,92	45.981,40
DOPRINOSI NA PLAĆU	10.981,63	10.375,17
ZO (15%)	9.577,01	9.048,12
Ozljede na radu (0,50%)	319,23	301,6
Zapošljavanje (1,7%)	1.085,39	1.025,45
UKUPNI TROŠAK	74.828,39	70.695,94
POREZNO OPTEREĆENJE	4,15%	3,77%
NETO POREZNO OPTEREĆENJE	24,15%	23,77%
POREZNI KLIN	35,28%	34,96%

Izvor: Izračun autorice

Tablica 4.7.: Izračun poreza na dohodak i poreznog klina za pojedinca koji uživa 67% prosječne bruto plaće u Republici Hrvatskoj od 2017. do 2018. godine

2017.		2018.
SIJEČANJ - PROSINAC		SIJEČANJ - PROSINAC
BRUTO PLAĆA	62.667,02	65.663,78
DOPRINOSI IZ PLAĆE - MO	12.533,40	13.132,76
I. stup (15 %)	9.400,05	9.849,57
II. stup (5%)	3.133,35	3.283,19
DOHODAK	50.133,62	52.531,02
OSOBNI ODBITAK	45.600,00	45.600,00
POREZNA OSNOVICA	4.533,62	6.931,02
DO 210.000,00 (24%)	1.088,07	1.663,44
> 210.000,00 (36%)	-	-
IZNOS POREZA	1.088,07	1.663,44
PRIREZ (11,16%)	121,43	185,64
POREZNA OBVEZA	1.209,50	1.849,08
NETO DOHODAK	48.924,12	50.681,94
DOPRINOSI NA PLAĆU	10.778,68	11.294,17
ZO (15%)	9.400,00	9.849,57
Ozljede na radu (0,50%)	313,34	328,32
Zapošljavanje (1,7%)	1.065,34	1.116,28
UKUPNI TROŠAK	73.445,70	76.957,95
POREZNO OPTEREĆENJE	1,93%	2,82%
NETO POREZNO OPTEREĆENJE	21,93%	22,82%
POREZNI KLIN	33,39%	34,14%

Izvor: Izračun autorice

Tablica 4.8.: Izračun poreza na dohodak i poreznog klina za pojedinca koji uživa 67% prosječne bruto plaće u Republici Hrvatskoj od 2019. do 2020. godine

2019.		2020.	
SIJEČANJ - PROSINAC		SIJEČANJ - PROSINAC	
BRUTO PLAĆA	68.201,73	BRUTO PLAĆA	68.987,20
DOPRINOSI IZ PLAĆE - MO	13.640,35	DOPRINOSI IZ PLAĆE - MO	13.797,44
I. stup (15 %)	10.230,26	I. stup (15 %)	10.348,08
II. stup (5%)	3.410,09	II. stup (5%)	3.449,36
DOHODAK	54.561,38	DOHODAK	55.189,76
OSOBNI ODBITAK	45.600,00	OSOBNI ODBITAK	48.000,00
POREZNA OSNOVICA	8.961,38	POREZNA OSNOVICA	7.189,76
DO 360.000,00 (24%)	2.150,73	DO 360.000,00 (24%)	1.725,54
> 360.000,00 (36%)	-	> 360.000,00 (36%)	-
IZNOS POREZA	2.150,73	IZNOS POREZA	1.725,54
PRIREZ (11,16%)	240,02	PRIREZ (11,16%)	192,57
POREZNA OBVEZA	2.390,75	POREZNA OBVEZA	1.918,11
NETO DOHODAK	52.170,63	NETO DOHODAK	53.271,65
DOPRINOSI NA PLAĆU	11.253,29	DOPRINOSI NA PLAĆU	11.382,88
ZO (16,5%)	11.253,29	ZO (16,5%)	11.382,88
UKUPNI TROŠAK	79.455,02	UKUPNI TROŠAK	80.370,08
POREZNO OPTEREĆENJE	3,51%	POREZNO OPTEREĆENJE	2,78%
NETO POREZNO OPTEREĆENJE	23,51%	NETO POREZNO OPTEREĆENJE	22,78%
POREZNI KLIN	34,34%	POREZNI KLIN	33,72%

Izvor: Izračun autorice

Prilog 5: Izračun poreza na dohodak i poreznog klina za poreznog obveznika koji uživa 167% prosječne bruto plaće u Republici Hrvatskoj od 2005. do 2020. godine

Tablica 5.1.: Izračun poreza na dohodak i poreznog klina za pojedinca koji uživa 167% prosječne bruto plaće u Republici Hrvatskoj od 2005. do 2007. godine

2005.		2006.	2007.
SIJEČANJ - PROSINAC		SIJEČANJ - PROSINAC	SIJEČANJ - PROSINAC
BRUTO PLAĆA	121.043,27	128.945,10	136.140,00
DOPRINOSI IZ PLAĆE - MO	24.208,65	25.789,03	27.228,00
I. stup (15 %)	18.156,49	19.341,77	20.421,00
II. stup (5%)	6.052,16	6.447,26	6.807,00
DOHODAK	96.834,62	103.156,07	108.912,00
OSOBNI ODBITAK	19.200,00	19.200,00	19.200,00
POREZNA OSNOVICA	77.634,62	83.956,07	89.712,00
DO 38.400,00 (15%)	5.760,00	5.760,00	5.760,00
38.400,00 -96.000,00 (25%)	9808,66	11.389,02	12.828,00
96.000,00 - 268.800,00 (35%)	-	-	-
>268.800,00 (45%)	-	-	-
IZNOS POREZA	15.568,66	17.149,02	18.588,00
PRIREZ (11,16%)	1737,46	1913,83	2.074,42
POREZNA OBVEZA	17.306,12	19.062,85	20.662,42
NETO DOHODAK	79.528,50	84.093,22	88.249,58
DOPRINOSI NA PLAĆU	20.819,45	22.178,57	23.416,08
ZO (15%)	18.156,49	19.341,77	20.421,00
Ozljede na radu (0,50%)	605,22	644,73	680,70
Zapošljavanje (1,7%)	2.057,74	2.192,07	2.314,38
UKUPNI TROŠAK	141.862,72	151.123,67	159.556,08
POREZNO OPTEREĆENJE	14,30%	14,78%	15,18%
NETO POREZNO OPTEREĆENJE	34,30%	34,78%	35,18%
POREZNI KLIN	43,94%	44,35%	44,69%

Izvor: Izračun autorice

Tablica 5.2.: Izračun poreza na dohodak i poreznog klina za pojedinca koji uživa 167% prosječne bruto plaće u Republici Hrvatskoj od 2008. do 2009. godine

2008.				2009.	
SIJEČANJ - LIPANJ		SRPANJ - PROSINAC		SIJEČANJ - PROSINAC	
BRUTO PLAĆA	71.933,78	BRUTO PLAĆA	71.933,78	BRUTO PLAĆA	146.306,16
DOPRINOSI IZ PLAĆE - MO	14.386,76	DOPRINOSI IZ PLAĆE - MO	14.386,74	DOPRINOSI IZ PLAĆE - MO	29.261,23
I. stup (15 %)	10.790,07	I. stup (15 %)	10.790,07	I. stup (15 %)	21.945,92
II. stup (5%)	3.596,69	II. stup (5%)	3.596,67	II. stup (5%)	7.315,31
DOHODAK	57.547,02	DOHODAK	57.547,04	DOHODAK	117.044,93
OSOBNI ODBITAK	9.600,00	OSOBNI ODBITAK	10.800,00	OSOBNI ODBITAK	21.600,00
POREZNA OSNOVICA	47.947,02	POREZNA OSNOVICA	46.747,04	POREZNA OSNOVICA	95.444,93
DO 19.200,00 (15%)	2.880,00	DO 21.600,00 (15%)	3.240,00	DO 43.200,00 (15%)	6.480,00
19.200,00 - 48.000,00 (25%)	7186,76	21.600,00 - 54.000,00 (25%)	6286,76	43.200,00 - 108.000,00 (25%)	13061,23
48.000,00 - 134.400,00 (35%)	-	54.000,00 - 151.200,00 (35%)	-	108.000,00 - 302.400,00 (35%)	-
> 134.400,00 (45%)	-	> 151.200,00 (45%)	-	> 302.400,00 (45%)	-
IZNOS POREZA	10.066,76	IZNOS POREZA	9.526,76	IZNOS POREZA	19.541,23
PRIREZ (11,16%)	1123,45	PRIREZ (11,16%)	1.063,19	PRIREZ (11,16%)	2.180,80
POREZNA OBVEZA	11.190,21	POREZNA OBVEZA	10.589,95	POREZNA OBVEZA	21.722,03
NETO DOHODAK	46.356,81	NETO DOHODAK	46.957,09	NETO DOHODAK	95.322,90
DOPRINOSI NA PLAĆU	12.372,61	DOPRINOSI NA PLAĆU	12.372,61	DOPRINOSI NA PLAĆU	25.164,65
ZO (15%)	10.790,07	ZO (15%)	10.790,07	ZO (15%)	21.945,92
Ozljede na radu (0,50%)	359,67	Ozljede na radu (0,50%)	359,67	Ozljede na radu (0,50%)	731,53
Zapošljavanje (1,7%)	1.222,87	Zapošljavanje (1,7%)	1.222,87	Zapošljavanje (1,7%)	2.487,20
UKUPNI TROŠAK	84.306,39	UKUPNI TROŠAK	84.306,39	UKUPNI TROŠAK	171.470,81
POREZNO OPTEREĆENJE	15,56%	POREZNO OPTEREĆENJE	14,72%	POREZNO OPTEREĆENJE	14,85%
NETO POREZNO OPTEREĆENJE	35,56%	NETO POREZNO OPTEREĆENJE	34,72%	NETO POREZNO OPTEREĆENJE	34,85%
POREZNI KLIN	45,01%	POREZNI KLIN	44,30%	POREZNI KLIN	44,41%

Izvor: Izračun autorice

Tablica 5.3.: Izračun poreza na dohodak i poreznog klina za pojedinca koji uživa 167% prosječne bruto plaće u Republici Hrvatskoj od 2010. do 2011. godine

2010.				2011.	
SIJEČANJ - LIPANJ		SRPANJ - PROSINAC		SIJEČANJ - PROSINAC	
BRUTO PLAĆA	73.455,25	BRUTO PLAĆA	73.455,25	BRUTO PLAĆA	149.683,69
DOPRINOSI IZ PLAĆE - MO	14.691,05	DOPRINOSI IZ PLAĆE - MO	14.691,05	DOPRINOSI IZ PLAĆE - MO	29.936,73
I. stup (15%)	11.018,29	I. stup (15%)	11.018,29	I. stup (15%)	22.452,55
II. stup (5%)	3.672,76	II. stup (5%)	3.672,76	II. stup (5%)	7.484,18
DOHODAK	58.764,20	DOHODAK	58.764,20	DOHODAK	119.746,96
OSOBNI ODBITAK	10.800,00	OSOBNI ODBITAK	10.800,00	OSOBNI ODBITAK	21.600,00
POREZNA OSNOVICA	47.964,20	POREZNA OSNOVICA	47.964,20	POREZNA OSNOVICA	98.146,96
DO 21.600,00 (15%)	3.240,00	DO 21.600,00 (12%)	2.592,00	DO 43.200,00 (12%)	5.184,00
21.600,00 - 54.000,00 (25%)	6591,05	21.600,00 - 64.800,00 (25%)	6591,05	43.200,00 - 129.600,00 (25%)	13.736,74
54.000,00 - 151.200,00 (35%)	-	> 64.800,00 (40%)	-	> 129.600,00 (40%)	-
> 151.200,00 (45%)	-				
IZNOS POREZA	9.831,05	IZNOS POREZA	9.183,05	IZNOS POREZA	18.920,74
PRIREZ (11,16%)	1.097,15	PRIREZ (11,16%)	1.024,83	PRIREZ (11,16%)	2111,55
POREZNA OBVEZA	10.928,20	POREZNA OBVEZA	10.207,88	POREZNA OBVEZA	21.032,29
NETO DOHODAK	47.836,00	NETO DOHODAK	48.556,32	NETO DOHODAK	98.714,67
DOPRINOSI NA PLAĆU	12.634,31	DOPRINOSI NA PLAĆU	12.634,31	DOPRINOSI NA PLAĆU	25.745,59
ZO (15%)	11.018,29	ZO (15%)	11.018,29	ZO (15%)	22.452,55
Ozljede na radu (0,50%)	367,28	Ozljede na radu (0,50%)	367,28	Ozljede na radu (0,50%)	748,42
Zapošljavanje (1,7%)	1.248,74	Zapošljavanje (1,7%)	1.248,74	Zapošljavanje (1,7%)	2.544,62
UKUPNI TROŠAK	86.089,56	UKUPNI TROŠAK	86.089,56	UKUPNI TROŠAK	175.429,28
POREZNO OPTEREĆENJE	14,88%	POREZNO OPTEREĆENJE	13,90%	POREZNO OPTEREĆENJE	14,05%
NETO POREZNO OPTEREĆENJE	34,88%	NETO POREZNO OPTEREĆENJE	33,90%	NETO POREZNO OPTEREĆENJE	34,05%
POREZNI KLIN	44,43%	POREZNI KLIN	43,60%	POREZNI KLIN	43,73%

Izvor: Izračun autorice

Tablica 5.4.: Izračun poreza na dohodak i poreznog klina za pojedinca koji uživa 167% prosječne bruto plaće u Republici Hrvatskoj za 2012. godinu

2012.					
SIJEČANJ - VELJAČA		OŽUJAK - TRAVANJ		SVIBANJ - PROSINAC	
BRUTO PLAĆA	25.244,67	BRUTO PLAĆA	25.244,68	BRUTO PLAĆA	100.978,75
DOPRINOSI IZ PLAĆE - MO	5.048,93	DOPRINOSI IZ PLAĆE - MO	5.048,93	DOPRINOSI IZ PLAĆE - MO	20.195,75
I. stup (15 %)	3.786,70	I. stup (15 %)	3.786,70	I. stup (15 %)	15.146,81
II. stup (5%)	1.262,23	II. stup (5%)	1.262,23	II. stup (5%)	5.048,94
DOHODAK	20.195,74	DOHODAK	20.195,75	DOHODAK	80.783,00
OSOBNI ODBITAK	3.600,00	OSOBNI ODBITAK	4.400,00	OSOBNI ODBITAK	17.600,00
POREZNA OSNOVICA	16.595,74	POREZNA OSNOVICA	15.795,75	POREZNA OSNOVICA	63.183,00
DO 7.200,00 (12%)	864,00	DO 4.400,00 (12%)	528,00	DO 17.600,00 (12%)	2.112,00
7.200,00 -21.600,00 (25%)	2.348,94	4.400,00 - 17.600,00 (25%)	2.848,94	17.600,00 - 70.400,00 (25%)	11.395,75
> 21.600,00 (40%)	-	> 17.600,00 (40%)	-	> 70.400,00 (40%)	-
IZNOS POREZA	3.212,94	IZNOS POREZA	3.376,94	IZNOS POREZA	13.507,75
PRIREZ (11,16%)	358,56	PRIREZ (11,16%)	376,87	PRIREZ (11,16%)	1507,46
POREZNA OBVEZA	3.571,50	POREZNA OBVEZA	3.753,81	POREZNA OBVEZA	15.015,21
NETO DOHODAK	16.624,24	NETO DOHODAK	16.441,94	NETO DOHODAK	65.767,79
DOPRINOSI NA PLAĆU	4.342,08	DOPRINOSI NA PLAĆU	4.342,08	DOPRINOSI NA PLAĆU	15.348,77
ZO (15%)	3.786,70	ZO (15%)	3.786,70	ZO (13%)	13.127,24
Ozljede na radu (0,50%)	126,22	Ozljede na radu (0,50%)	126,22	Ozljede na radu (0,50%)	504,89
Zapošljavanje (1,7%)	429,16	Zapošljavanje (1,7%)	429,16	Zapošljavanje (1,7%)	1.716,64
UKUPNI TROŠAK	29.586,75	UKUPNI TROŠAK	29.586,76	UKUPNI TROŠAK	116.327,52
POREZNO OPTEREĆENJE	14,15%	POREZNO OPTEREĆENJE	14,87%	POREZNO OPTEREĆENJE	14,87%
NETO POREZNO OPTEREĆENJE	34,15%	NETO POREZNO OPTEREĆENJE	34,87%	NETO POREZNO OPTEREĆENJE	34,87%
POREZNI KLIN	43,81%	POREZNI KLIN	44,43%	POREZNI KLIN	43,46%

Izvor: Izračun autorice

Tablica 5.5.: Izračun poreza na dohodak i poreznog klina za pojedinca koji uživa 167% prosječne bruto plaće u Republici Hrvatskoj od 2013. do 2014. godine

2013.		2014.			
SIJEČANJ - PROSINAC		SIJEČANJ - OŽUJAK		TRAVANJ - PROSINAC	
BRUTO PLAĆA	153.943,74	BRUTO PLAĆA	38.707,86	BRUTO PLAĆA	116.123,62
DOPRINOSI IZ PLAĆE - MO	30.788,75	DOPRINOSI IZ PLAĆE - MO	7.741,57	DOPRINOSI IZ PLAĆE - MO	23.224,72
I. stup (15 %)	23.091,56	I. stup (15 %)	5.806,18	I. stup (15 %)	17.418,54
II. stup (5%)	7.697,19	II. stup (5%)	1.935,39	II. stup (5%)	5.806,18
DOHODAK	123.154,99	DOHODAK	30.966,29	DOHODAK	92.898,90
OSOBNI ODBITAK	26.400,00	OSOBNI ODBITAK	6.600,00	OSOBNI ODBITAK	19.800,00
POREZNA OSNOVICA	96.754,99	POREZNA OSNOVICA	24.366,29	POREZNA OSNOVICA	73.098,90
DO 26.400,00 (12%)	3.168,00	DO 43.200,00 (12%)	2.923,95	DO 43.200,00 (12%)	5.184,00
26.400,00 - 105.600,00 (25%)	17.588,75	43.200,00 - 129.600,00 (25%)	-	43.200,00 - 129.600,00 (25%)	7.474,73
>105.600,00 (40%)	-	> 129.600,00 (40%)	-	> 129.600,00 (40%)	-
IZNOS POREZA	20.756,75	IZNOS POREZA	2.923,95	IZNOS POREZA	12.658,73
PRIREZ (11,16%)	2.316,45	PRIREZ (11,16%)	326,31	PRIREZ (11,16%)	1.412,71
POREZNA OBVEZA	23.073,20	POREZNA OBVEZA	3.250,26	POREZNA OBVEZA	14.071,44
NETO DOHODAK	100.081,79	NETO DOHODAK	27.716,03	NETO DOHODAK	78.827,46
DOPRINOSI NA PLAĆU	23.399,45	DOPRINOSI NA PLAĆU	5.883,59	DOPRINOSI NA PLAĆU	19.973,26
ZO (13%)	20.012,69	ZO (13%)	5.032,02	ZO (15%)	17.418,54
Ozljede na radu (0,50%)	769,72	Ozljede na radu (0,50%)	193,54	Ozljede na radu (0,50%)	580,62
Zapošljavanje (1,7%)	2.617,04	Zapošljavanje (1,7%)	658,03	Zapošljavanje (1,7%)	1.974,10
UKUPNI TROŠAK	177.343,19	UKUPNI TROŠAK	44.591,45	UKUPNI TROŠAK	136.096,88
POREZNO OPTEREĆENJE	14,99%	POREZNO OPTEREĆENJE	8,40%	POREZNO OPTEREĆENJE	12,12%
NETO POREZNO OPTEREĆENJE	34,99%	NETO POREZNO OPTEREĆENJE	28,40%	NETO POREZNO OPTEREĆENJE	32,12%
POREZNI KLIN	43,57%	POREZNI KLIN	37,84%	POREZNI KLIN	42,08%

Izvor: Izračun autorice

Tablica 5.6.: Izračun poreza na dohodak i poreznog klina za pojedinca koji uživa 167% prosječne bruto plaće u Republici Hrvatskoj od 2015. do 2016. godine

2015.		2016.
SIJEČANJ - PROSINAC		SIJEČANJ - PROSINAC
BRUTO PLAĆA	159.140,43	150.351,77
DOPRINOSI IZ PLAĆE - MO	31.828,08	30.070,36
I. stup (15 %)	23.871,06	22.552,77
II. stup (5%)	7.957,02	7.517,59
DOHODAK	127.312,35	120.281,41
OSOBNI ODBITAK	31.200,00	31.200,00
POREZNA OSNOVICA	96.112,35	89.081,41
DO 26.400,00 (12%)	3.168,00	3.168,00
26.400,00 - 158.400,00 (25%)	17.428,09	15.670,35
> 158.400,00 (40%)	-	-
IZNOS POREZA	20.596,09	18.838,35
PRIREZ (11,16%)	2.298,52	2.102,36
POREZNA OBVEZA	22.894,61	20.940,71
NETO DOHODAK	104.417,74	99.340,70
DOPRINOSI NA PLAĆU	27.372,15	25.860,51
ZO (15%)	23.871,06	22.552,77
Ozljede na radu (0,50%)	795,7	751,76
Zapošljavanje (1,7%)	2.705,39	2.555,98
UKUPNI TROŠAK	186.512,58	176.212,28
POREZNO OPTEREĆENJE	14,39%	13,93%
NETO POREZNO OPTEREĆENJE	34,39%	33,93%
POREZNI KLIN	44,02%	43,62%

Izvor: Izračun autorice

Tablica 5.7.: Izračun poreza na dohodak i poreznog klina za pojedinca koji uživa 167% prosječne bruto plaće u Republici Hrvatskoj od 2017. do 2018. godine

2017.		2018.
SIJEČANJ - PROSINAC		SIJEČANJ - PROSINAC
BRUTO PLAĆA	156.199,88	163.669,42
DOPRINOSI IZ PLAĆE - MO	31.239,97	32.733,88
I. stup (15 %)	23.429,98	24.550,41
II. stup (5%)	7.809,99	8.183,47
DOHODAK	124.959,91	130.935,54
OSOBNI ODBITAK	45.600,00	45.600,00
POREZNA OSNOVICA	79.359,91	85.335,54
DO 210.000,00 (24%)	19.046,38	20.480,53
> 210.000,00 (36%)	-	-
IZNOS POREZA	19.046,38	20.480,53
PRIREZ (11,16%)	2.125,58	2.285,63
POREZNA OBVEZA	21.171,96	22.766,16
NETO DOHODAK	103.787,95	108.169,38
DOPRINOSI NA PLAĆU	26.686,37	28.151,14
ZO (15%)	23.249,98	24.550,41
Ozljeđe na radu (0,50%)	780,99	818,35
Zapošljavanje (1,7%)	2.655,40	2.782,38
UKUPNI TROŠAK	182.886,25	191.820,56
POREZNO OPTEREĆENJE	13,55%	13,91%
NETO POREZNO OPTEREĆENJE	33,55%	33,91%
POREZNI KLIN	43,25%	43,61%

Izvor: Izračun autorice

Tablica 5.8.: Izračun poreza na dohodak i poreznog klina za pojedinca koji uživa 167% prosječne bruto plaće u Republici Hrvatskoj od 2019. do 2020. godine

2019.		2020.	
SIJEČANJ - PROSINAC		SIJEČANJ - PROSINAC	
BRUTO PLAĆA	169.995,36	BRUTO PLAĆA	171.953,17
DOPRINOSI IZ PLAĆE - MO	33.999,07	DOPRINOSI IZ PLAĆE - MO	34.390,64
I. stup (15 %)	25.499,30	I. stup (15 %)	25.792,98
II. stup (5%)	8.499,77	II. stup (5%)	8.597,66
DOHODAK	135.996,29	DOHODAK	137.562,53
OSOBNI ODBITAK	45.600,00	OSOBNI ODBITAK	48.000,00
POREZNA OSNOVICA	90.396,29	POREZNA OSNOVICA	89.562,53
DO 360.000,00 (24%)	21.695,11	DO 360.000,00 (24%)	21.495,01
> 360.000,00 (36%)	-	> 360.000,00 (36%)	-
IZNOS POREZA	21.695,11	IZNOS POREZA	21.495,01
PRIREZ (11,16%)	2.421,17	PRIREZ (11,16%)	2.398,84
POREZNA OBVEZA	24.116,28	POREZNA OBVEZA	23.893,85
NETO DOHODAK	111.880,01	NETO DOHODAK	113.668,68
DOPRINOSI NA PLAĆU	28.049,23	DOPRINOSI NA PLAĆU	28.372,27
ZO (16,5%)	28.049,23	ZO (16,5%)	28.372,27
UKUPNI TROŠAK	198.044,59	UKUPNI TROŠAK	200.325,44
POREZNO OPTEREĆENJE	14,19%	POREZNO OPTEREĆENJE	13,90%
NETO POREZNO OPTEREĆENJE	34,19%	NETO POREZNO OPTEREĆENJE	33,90%
POREZNI KLIN	43,51%	POREZNI KLIN	43,26%

Izvor: Izračun autorice

Prilog 6: Izračun poreza na dohodak i poreznog klina za poreznog obveznika koji uzdržava dvoje djece te uživa 100% prosječne bruto plaće u Republici Hrvatskoj u razdoblju od 2005. do 2020. godine

Tablica 6.1.: Izračun poreza na dohodak i poreznog klina za poreznog obveznika koji uzdržava dvoje djece te uživa 100% prosječne bruto plaće u Republici Hrvatskoj od 2005. do 2007. godine

	2005.	2006.	2007.
	SIJEČANJ-PROSINAC	SIJEČANJ-PROSINAC	SIJEČANJ-PROSINAC
BRUTO PLAĆA	72.481,00	77.212,63	81.520,96
DOPRINOSI IZ PLAĆE - MO	14.496,20	15.442,52	16.304,19
I. stup (15 %)	10.872,15	11.581,89	12.228,14
II. stup (5%)	3.624,05	3.860,63	4.076,05
DOHODAK	57.984,80	61.770,11	65.216,77
OSOBNI ODBITAK	42.240,00	42.240,00	42.240,00
POREZNA OSNOVICA	15.744,80	19.530,11	22.976,77
DO 38.400,00 (15%)	2.361,72	2.929,52	3.446,52
38.400,00 - 96.000,00 (25%)	-	-	-
96.000,00 - 268.800,00 (35%)	-	-	-
>268.800,00 (45%)	-	-	-
IZNOS POREZA	2.361,72	2.929,52	3.446,52
PRIREZ (11,16%)	236,57	326,93	384,63
POREZNA OBVEZA	2.598,29	3.256,45	3.831,15
NETO DOHODAK	55.386,51	58.513,66	61.385,62
DOPRINOSI NA PLAĆU	12.466,74	13.280,56	14.021,60
ZO (15%)	10.872,15	11.581,89	12.228,14
Ozljede na radu (0,50%)	362,41	386,06	407,6
Zapošljavanje (1,7%)	1.232,18	1.312,61	1.385,86
UKUPNI TROŠAK	84.947,73	90.493,19	95.542,56
POREZNO OPTEREĆENJE	3,58%	4,22%	4,70%
NETO POREZNO OPTEREĆENJE	23,58%	24,22%	24,70%
POREZNI KLIN	34,80%	35,34%	35,75%

Izvor: Izračun autorice

Tablica 6.2.: Izračun poreza na dohodak i poreznog klina za poreznog obveznika koji uzdržava dvoje djece te uživa 100% prosječne bruto plaće u Republici Hrvatskoj od 2008. do 2009. godine

2008.				2009.	
SIJEČANJ - LIPANJ		SRPANJ - PROSINAC		SIJEČANJ - PROSINAC	
BRUTO PLAĆA	43.074,12	BRUTO PLAĆA	43.074,12	BRUTO PLAĆA	87.608,48
DOPRINOSI IZ PLAĆE - MO	8.614,82	DOPRINOSI IZ PLAĆE - MO	8.614,83	DOPRINOSI IZ PLAĆE - MO	17.521,70
I. stup (15 %)	6.461,11	I. stup (15 %)	6.461,12	I. stup (15 %)	13.141,27
II. stup (5%)	2.153,71	II. stup (5%)	2.153,71	II. stup (5%)	4.380,42
DOHODAK	34.459,30	DOHODAK	34.459,29	DOHODAK	70.086,78
OSOBNI ODBITAK	21.120,00	OSOBNI ODBITAK	23.760,00	OSOBNI ODBITAK	47.520,00
POREZNA OSNOVICA	13.339,30	POREZNA OSNOVICA	10.699,29	POREZNA OSNOVICA	22.566,78
DO 19.200,00 (15%)	2.000,90	DO 21.600,00 (15%)	1.604,89	DO 43.200,00 (15%)	3.385,02
19.200,00 - 48.000,00 (25%)	-	21.600,00 - 54.000,00 (25%)	-	43.200,00 - 108.000,00 (25%)	-
48.000,00 - 134.400,00 (35%)	-	54.000,00 - 151.200,00 (35%)	-	108.000,00 - 302.400,00 (35%)	-
> 134.400,00 (45%)	-	> 151.200,00 (45%)	-	> 302.400,00 (45%)	-
IZNOS POREZA	2.000,90	IZNOS POREZA	1.604,89	IZNOS POREZA	3.385,02
PRIREZ (11,16%)	223,3	PRIREZ (11,16%)	179,11	PRIREZ (11,16%)	377,77
POREZNA OBVEZA	2.224,20	POREZNA OBVEZA	1.784,00	POREZNA OBVEZA	3.762,79
NETO DOHODAK	32.235,10	NETO DOHODAK	32.675,29	NETO DOHODAK	66.323,99
DOPRINOSI NA PLAĆU	7.408,75	DOPRINOSI NA PLAĆU	7.408,75	DOPRINOSI NA PLAĆU	15.068,66
ZO (15%)	6.461,12	ZO (15%)	6.461,12	ZO (15%)	13.141,27
Ozljede na radu (0,50%)	215,37	Ozljede na radu (0,50%)	215,37	Ozljede na radu (0,50%)	438,04
Zapošljavanje (1,7%)	732,26	Zapošljavanje (1,7%)	732,26	Zapošljavanje (1,7%)	1.489,34
UKUPNI TROŠAK	50.482,87	UKUPNI TROŠAK	50.482,87	UKUPNI TROŠAK	102.677,14
POREZNO OPTEREĆENJE	5,16%	POREZNO OPTEREĆENJE	4,14%	POREZNO OPTEREĆENJE	4,30%
NETO POREZNO OPTEREĆENJE	25,16%	NETO POREZNO OPTEREĆENJE	24,14%	NETO POREZNO OPTEREĆENJE	24,30%
POREZNI KLIN	36,15%	POREZNI KLIN	35,27%	POREZNI KLIN	35,41%

Izvor: Izračun autorice

Tablica 6.3.: Izračun poreza na dohodak i poreznog klina za poreznog obveznika koji uzdržava dvoje djece te uživa 100% prosječne bruto plaće u Republici Hrvatskoj od 2010. do 2011. godine

2010.				2011.	
SIJEČANJ - LIPANJ		SRPANJ - PROSINAC		SIJEČANJ - PROSINAC	
BRUTO PLAĆA	43.985,18	BRUTO PLAĆA	43.985,18	BRUTO PLAĆA	89.630,95
DOPRINOSI IZ PLAĆE - MO	8.797,03	DOPRINOSI IZ PLAĆE - MO	8.797,03	DOPRINOSI IZ PLAĆE - MO	17.926,19
I. stup (15 %)	6.597,77	I. stup (15 %)	6.597,77	I. stup (15 %)	13.444,64
II. stup (5%)	2.199,26	II. stup (5%)	2.199,26	II. stup (5%)	4.481,55
DOHODAK	35.188,15	DOHODAK	35.188,15	DOHODAK	71.704,76
OSOBNI ODBITAK	23.760,00	OSOBNI ODBITAK	23.760,00	OSOBNI ODBITAK	47.520,00
POREZNA OSNOVICA	11.428,15	POREZNA OSNOVICA	11.428,15	POREZNA OSNOVICA	24.184,76
DO 21.600,00 (15%)	1.714,22	DO 21.600,00 (12%)	1.371,38	DO 43.200,00 (12%)	2.902,17
21.600,00 - 54.000,00 (25%)	-	21.600,00 - 64.800,00 (25%)	-	43.200,00 - 129.600,00 (25%)	-
54.000,00 - 151.200,00 (35%)	-	> 64.800,00 (40%)	-	> 129.600,00 (40%)	-
>151.200,00 (45%)	-		-		-
IZNOS POREZA	1.714,22	IZNOS POREZA	1.371,38	IZNOS POREZA	2.902,17
PRIREZ (11,16%)	191,21	PRIREZ (11,16%)	153,05	PRIREZ (11,16%)	323,88
POREZNA OBVEZA	1.905,43	POREZNA OBVEZA	1.524,43	POREZNA OBVEZA	3.226,05
NETO DOHODAK	33.282,72	NETO DOHODAK	33.663,72	NETO DOHODAK	68.478,71
DOPRINOSI NA PLAĆU	7.565,45	DOPRINOSI NA PLAĆU	7.565,45	DOPRINOSI NA PLAĆU	15.416,52
ZO (15%)	6.597,77	ZO (15%)	6.597,77	ZO (15%)	13.444,64
Ozljede na radu (0,50%)	219,93	Ozljede na radu (0,50%)	219,93	Ozljede na radu (0,50%)	448,15
Zapošljavanje (1,7%)	747,75	Zapošljavanje (1,7%)	747,75	Zapošljavanje (1,7%)	1.523,73
UKUPNI TROŠAK	51.550,61	UKUPNI TROŠAK	51.550,61	UKUPNI TROŠAK	105.047,47
POREZNO OPTEREĆENJE	4,33%	POREZNO OPTEREĆENJE	3,47%	POREZNO OPTEREĆENJE	3,60%
NETO POREZNO OPTEREĆENJE	24,33%	NETO POREZNO OPTEREĆENJE	23,47%	NETO POREZNO OPTEREĆENJE	23,60%
POREZNI KLIN	35,44%	POREZNI KLIN	34,70%	POREZNI KLIN	34,81%

Izvor: Izračun autorice

Tablica 6.4.: Izračun poreza na dohodak i poreznog klina za poreznog obveznika koji uzdržava dvoje djece te uživa 100% prosječne bruto plaće u Republici Hrvatskoj 2012. godine

2012.					
SIJEČANJ - VELJAČA		OŽUJAK - TRAVANJ		SVIBANJ - PROSINAC	
BRUTO PLAĆA	15.116,57	BRUTO PLAĆA	15.116,57	BRUTO PLAĆA	60.466,32
DOPRINOSI IZ PLAĆE - MO	3.023,32	DOPRINOSI IZ PLAĆE - MO	3.023,32	DOPRINOSI IZ PLAĆE - MO	12.093,27
I. stup (15 %)	2.267,49	I. stup (15 %)	2.267,49	I. stup (15 %)	9.069,95
II. stup (5%)	755,83	II. stup (5%)	755,83	II. stup (5%)	3.023,32
DOHODAK	12.093,25	DOHODAK	12.093,25	DOHODAK	48.373,05
OSOBNI ODBITAK	7.920,00	OSOBNI ODBITAK	9.680,00	OSOBNI ODBITAK	38.720,00
POREZNA OSNOVICA	4.173,25	POREZNA OSNOVICA	2.413,25	POREZNA OSNOVICA	9.653,05
DO 7.200,00 (12%)	500,79	DO 4.400,00 (12%)	289,59	DO 17.600,00 (12%)	1.158,37
7.200,00 - 21.600,00 (25%)	-	4.400,00 - 17.600,00 (25%)	-	17.600,00 - 70.400,00 (25%)	-
> 21.600,00 (40%)	-	> 17.600,00 (40%)	-	> 70.400,00 (40%)	-
IZNOS POREZA	500,79	IZNOS POREZA	289,59	IZNOS POREZA	1.158,37
PRIREZ (11,16%)	55,89	PRIREZ (11,16%)	32,32	PRIREZ (11,16%)	129,27
POREZNA OBVEZA	556,68	POREZNA OBVEZA	321,91	POREZNA OBVEZA	1.287,64
NETO DOHODAK	11.536,57	NETO DOHODAK	11.771,34	NETO DOHODAK	47.085,41
DOPRINOSI NA PLAĆU	2.600,05	DOPRINOSI NA PLAĆU	2.600,05	DOPRINOSI NA PLAĆU	9.190,88
ZO (15%)	2.267,49	ZO (15%)	2.267,49	ZO (13%)	7.860,62
Ozljede na radu (0,50%)	75,58	Ozljede na radu (0,50%)	75,58	Ozljede na radu (0,50%)	302,33
Zapošljavanje (1,7%)	256,98	Zapošljavanje (1,7%)	256,98	Zapošljavanje (1,7%)	1.027,93
UKUPNI TROŠAK	17.716,63	UKUPNI TROŠAK	17.716,63	UKUPNI TROŠAK	69.657,20
POREZNO OPTEREĆENJE	3,68%	POREZNO OPTEREĆENJE	2,13%	POREZNO OPTEREĆENJE	2,13%
NETO POREZNO OPTEREĆENJE	23,68%	NETO POREZNO OPTEREĆENJE	22,13%	NETO POREZNO OPTEREĆENJE	22,13%
POREZNI KLIN	34,88%	POREZNI KLIN	33,56%	POREZNI KLIN	32,40%

Izvor: Izračun autorice

Tablica 6.5.: Izračun poreza na dohodak i poreznog klina za poreznog obveznika koji uzdržava dvoje djece te uživa 100% prosječne bruto plaće u Republici Hrvatskoj od 2013. do 2014. godine

2013.		2014.			
SIJEČANJ - PROSINAC		SIJEČANJ - OŽUJAK		TRAVANJ - PROSINAC	
BRUTO PLAĆA	92.181,88	BRUTO PLAĆA	23.178,36	BRUTO PLAĆA	69.535,10
DOPRINOSI IZ PLAĆE - MO	18.436,38	DOPRINOSI IZ PLAĆE - MO	4.635,67	DOPRINOSI IZ PLAĆE - MO	13.907,03
I. stup (15 %)	13.827,28	I. stup (15 %)	3.476,75	I. stup (15 %)	10.430,27
II. stup (5%)	4.609,10	II. stup (5%)	1.158,92	II. stup (5%)	3.476,76
DOHODAK	73.745,50	DOHODAK	18.542,74	DOHODAK	55.628,08
OSOBNI ODBITAK	58.080,00	OSOBNI ODBITAK	14.520,00	OSOBNI ODBITAK	43.560,00
POREZNA OSNOVICA	15.665,50	POREZNA OSNOVICA	4.022,74	POREZNA OSNOVICA	12.068,08
DO 26.400,00 (12%)	1.879,86	DO 6.600,00 (12%)	482,73	DO 19.800,00 (12%)	1.448,17
26.400,00 - 105.600,00 (25%)	-	6.600,00 - 26.400,00 (25%)	-	19.800,00 - 79.200,00 (25%)	-
> 105.600,00 (40%)	-	> 26.400,00 (40%)	-	> 79.200,00 (40%)	-
IZNOS POREZA	1.879,86	IZNOS POREZA	482,73	IZNOS POREZA	1.448,17
PRIREZ (11,16%)	209,79	PRIREZ (11,16%)	53,87	PRIREZ (11,16%)	161,62
POREZNA OBVEZA	2.089,65	POREZNA OBVEZA	536,60	POREZNA OBVEZA	1.609,79
NETO DOHODAK	71.655,85	NETO DOHODAK	18.006,14	NETO DOHODAK	54.018,29
DOPRINOSI NA PLAĆU	14.011,65	DOPRINOSI NA PLAĆU	3.523,11	DOPRINOSI NA PLAĆU	11.960,05
ZO (13%)	11.983,64	ZO (13%)	3.013,19	ZO (15%)	10.430,27
Ozljede na radu (0,50%)	460,91	Ozljede na radu (0,50%)	115,89	Ozljede na radu (0,50%)	347,68
Zapošljavanje (1,7%)	1.567,09	Zapošljavanje (1,7%)	394,03	Zapošljavanje (1,7%)	1.182,10
UKUPNI TROŠAK	106.193,53	UKUPNI TROŠAK	26.701,47	UKUPNI TROŠAK	81.495,15
POREZNO OPTEREĆENJE	2,27%	POREZNO OPTEREĆENJE	2,32%	POREZNO OPTEREĆENJE	2,32%
NETO POREZNO OPTEREĆENJE	22,27%	NETO POREZNO OPTEREĆENJE	22,32%	NETO POREZNO OPTEREĆENJE	22,32%
POREZNI KLIN	32,52%	POREZNI KLIN	32,57%	POREZNI KLIN	33,72%

Izvor: Izračun autorice

Tablica 6.6.: Izračun poreza na dohodak i poreznog klina za poreznog obveznika koji uzdržava dvoje djece te uživa 100% prosječne bruto plaće u Republici Hrvatskoj od 2015. do 2016. godine

2015.		2016.
SIJEČANJ - PROSINAC		SIJEČANJ - PROSINAC
BRUTO PLAĆA	95.293,67	90.031,00
DOPRINOSI IZ PLAĆE - MO	19.058,73	18.006,20
I. stup (15 %)	14.294,05	13.504,65
II. stup (5%)	4.764,68	4.501,55
DOHODAK	76.234,94	72.024,80
OSOBNI ODBITAK	68.640,00	68.640,00
POREZNA OSNOVICA	7.594,94	3.384,80
DO 26.400,00 (12%)	911,39	406,18
26.400,00 - 158.400,00 (25%)	-	-
> 158.400,00 (40%)	-	-
IZNOS POREZA	911,39	406,18
PRIREZ (11,16%)	101,71	45,33
POREZNA OBVEZA	1.013,10	451,51
NETO DOHODAK	75.221,84	71.573,29
DOPRINOSI NA PLAĆU	16.390,51	15.485,34
ZO (15%)	14.294,05	13.504,65
Ozljede na radu (0,50%)	476,47	450,16
Zapošljavanje (1,7%)	1.619,99	1.530,53
UKUPNI TROŠAK	111.684,18	105.516,34
POREZNO OPTEREĆENJE	1,06%	0,50%
NETO POREZNO OPTEREĆENJE	21,06%	20,50%
POREZNI KLIN	32,65%	32,17%

Izvor: Izračun autorice

Tablica 6.7.: Izračun poreza na dohodak i poreznog klina za poreznog obveznika koji uzdržava dvoje djece te uživa 100% prosječne bruto plaće u Republici Hrvatskoj od 2017. do 2018. godine

2017.		2018.
SIJEČANJ - PROSINAC		SIJEČANJ - PROSINAC
BRUTO PLAĆA	93.532,86	98.005,64
DOPRINOSI IZ PLAĆE - MO	18.706,57	19.601,13
I. stup (15 %)	14.029,93	14.700,85
II. stup (5%)	4.676,64	4.900,28
DOHODAK	74.826,29	78.404,51
OSOBNI ODBITAK	96.600,00	96.600,00
POREZNA OSNOVICA	0,00	0,00
DO 210.000,00 (24%)	-	-
> 210.000,00 (36%)	-	-
IZNOS POREZA	0,00	0,00
PRIREZ (11,16%)	0,00	0,00
POREZNA OBVEZA	0,00	0,00
NETO DOHODAK	74.826,29	78.404,51
DOPRINOSI NA PLAĆU	16.087,65	16.856,98
ZO (15%)	14.029,93	14.700,85
Ozljede na radu (0,50%)	467,66	490,03
Zapošljavanje (1,7%)	1.590,06	1.666,10
UKUPNI TROŠAK	109.620,51	114.862,62
POREZNO OPTEREĆENJE	0,00%	0,00%
NETO POREZNO OPTEREĆENJE	20,00%	20,00%
POREZNI KLIN	31,74%	31,74%

Izvor: Izračun autorice

Tablica 6.8.: Izračun poreza na dohodak i poreznog klina za poreznog obveznika koji uzdržava dvoje djece te uživa 100% prosječne bruto plaće u Republici Hrvatskoj od 2019. do 2020. godine

2019.		2020.	
SIJEČANJ - PROSINAC		SIJEČANJ - PROSINAC	
BRUTO PLAĆA	101.793,63	BRUTO PLAĆA	102.965,97
DOPRINOSI IZ PLAĆE - MO	20.358,72	DOPRINOSI IZ PLAĆE - MO	20.593,20
I. stup (15 %)	15.269,04	I. stup (15 %)	15.444,90
II. stup (5%)	5.089,68	II. stup (5%)	5.148,30
DOHODAK	81.434,91	DOHODAK	82.372,77
OSOBNI ODBITAK	96.600,00	OSOBNI ODBITAK	99.000,00
POREZNA OSNOVICA	0,00	POREZNA OSNOVICA	0,00
DO 360.000,00 (24%)	-	DO 360.000,00 (24%)	-
> 360.000,00 (36%)	-	> 360.000,00 (36%)	-
IZNOS POREZA	0,00	IZNOS POREZA	0,00
PRIREZ (11,16%)	0,00	PRIREZ (11,16%)	0,00
POREZNA OBVEZA	0,00	POREZNA OBVEZA	0,00
NETO DOHODAK	81.434,91	NETO DOHODAK	82.372,77
DOPRINOSI NA PLAĆU	16.795,95	DOPRINOSI NA PLAĆU	16.989,39
ZO (16,5%)	16.795,95	ZO (16,5%)	16.989,39
UKUPNI TROŠAK	118.589,58	UKUPNI TROŠAK	119.955,36
POREZNO OPTEREĆENJE	0,00%	POREZNO OPTEREĆENJE	0,00%
NETO POREZNO OPTEREĆENJE	20,00%	NETO POREZNO OPTEREĆENJE	20,00%
POREZNI KLIN	31,33%	POREZNI KLIN	31,33%

Izvor: Izračun autorice

Prilog 7: Izračun poreza na dohodak i poreznog klina za poreznog obveznika koji uzdržava dvoje djece te uživa 67% prosječne bruto plaće u Republici Hrvatskoj od 2005. do 2020. godine

Tablica 7.1.: Izračun poreza na dohodak i poreznog klina za poreznog obveznika koji uzdržava dvoje djece te uživa 67% prosječne bruto plaće u Republici Hrvatskoj od 2005. do 2007. godine

	2005.	2006.	2007
	SIJEČANJ - PROSINAC	SIJEČANJ - PROSINAC	SIJEČANJ - PROSINAC
BRUTO PLAĆA	48.562,27	51.732,46	54.619,04
DOPRINOSI IZ PLAĆE - MO	9.712,45	10.346,49	10.923,81
I. stup (15 %)	7.284,34	7.759,87	8.192,86
II. stup (5%)	2.428,11	2.586,62	2.730,95
DOHODAK	38.849,82	41.385,97	43.695,23
OSOBNI ODBITAK	42.240,00	42.240,00	42.240,00
POREZNA OSNOVICA	-3.390,18	-854,03	1.455,23
DO 38.400,00 (15%)	0,00	0,00	218,28
38.400,00 -96.000,00 (25%)	-	-	-
96.000,00 - 268.800,00 (35%)	-	-	-
>268.800,00 (45%)	-	-	-
IZNOS POREZA	0,00	0,00	218,28
PRIREZ (11,16%)	0,00	0,00	24,36
POREZNA OBVEZA	0,00	0,00	242,64
NETO DOHODAK	38.849,82	41.385,97	43.452,59
DOPRINOSI NA PLAĆU	8.352,71	8.897,98	9.394,48
ZO (15%)	7.284,34	7.759,87	8.192,86
Ozljeđe na radu (0,50%)	242,81	258,66	273,1
Zapošljavanje (1,7%)	825,56	879,45	928,52
UKUPNI TROŠAK	56.914,98	60.630,44	64.013,52
POREZNO OPTEREĆENJE	0,00%	0,00%	0,44%
NETO POREZNO OPTEREĆENJE	20,00%	20,00%	20,44%
POREZNI KLIN	31,74%	31,74%	32,12%

Izvor: Izračun autorice

Tablica 7.2.: Izračun poreza na dohodak i poreznog klina za poreznog obveznika koji uzdržava dvoje djece te uživa 67% prosječne bruto plaće u Republici Hrvatskoj od 2008. do 2009. godine

2008.				2009.	
SIJEČANJ - LIPANJ		SRPANJ - PROSINAC		SIJEČANJ - PROSINAC	
BRUTO PLAĆA	28.859,66	BRUTO PLAĆA	28.859,66	BRUTO PLAĆA	58.697,68
DOPRINOSI IZ PLAĆE - MO	5.771,93	DOPRINOSI IZ PLAĆE - MO	5.771,93	DOPRINOSI IZ PLAĆE - MO	11.739,53
I. stup (15 %)	4.328,95	I. stup (15 %)	4.328,95	I. stup (15 %)	8.804,65
II. stup (5%)	1.442,98	II. stup (5%)	1.442,98	II. stup (5%)	2.934,88
DOHODAK	23.087,73	DOHODAK	23.087,73	DOHODAK	46.958,15
OSOBNI ODBITAK	21.120,00	OSOBNI ODBITAK	23.760,00	OSOBNI ODBITAK	47.520,00
POREZNA OSNOVICA	1.967,73	POREZNA OSNOVICA	-672,27	POREZNA OSNOVICA	-561,85
DO 19.200,00 (15%)	295,16	DO 21.600,00 (15%)	0,00	DO 43.200,00 (15%)	0,00
19.200,00 - 48.000,00 (25%)	-	21.600,00 - 54.000,00 (25%)	-	43.200,00 - 108.000,00 (25%)	-
48.000,00 - 134.400,00 (35%)	-	54.000,00 - 151.200,00 (35%)	-	108.000,00 - 302.400,00 (35%)	-
> 134.400,00 (45%)	-	> 151.200,00 (45%)	-	> 302.400,00 (45%)	-
IZNOS POREZA	295,16	IZNOS POREZA	0,00	IZNOS POREZA	0,00
PRIREZ (11,16%)	32,94	PRIREZ (11,16%)	0,00	PRIREZ (11,16%)	0,00
POREZNA OBVEZA	328,10	POREZNA OBVEZA	0,00	POREZNA OBVEZA	0,00
NETO DOHODAK	22.759,63	NETO DOHODAK	23.087,73	NETO DOHODAK	46.958,15
DOPRINOSI NA PLAĆU	4.963,86	DOPRINOSI NA PLAĆU	4.963,86	DOPRINOSI NA PLAĆU	10.096,00
ZO (15%)	4.328,95	ZO (15%)	4.328,95	ZO (15%)	8.804,65
Ozljede na radu (0,50%)	144,30	Ozljede na radu (0,50%)	144,30	Ozljede na radu (0,50%)	293,49
Zapošljavanje (1,7%)	490,61	Zapošljavanje (1,7%)	490,61	Zapošljavanje (1,7%)	997,86
UKUPNI TROŠAK	33.823,52	UKUPNI TROŠAK	33.823,52	UKUPNI TROŠAK	68.793,68
POREZNO OPTEREĆENJE	1,14%	POREZNO OPTEREĆENJE	0,00%	POREZNO OPTEREĆENJE	0,00%
NETO POREZNO OPTEREĆENJE	21,14%	NETO POREZNO OPTEREĆENJE	20,00%	NETO POREZNO OPTEREĆENJE	20,00%
POREZNI KLIN	32,71%	POREZNI KLIN	31,74%	POREZNI KLIN	31,74%

Izvor: Izračun autorice

Tablica 7.3.: Izračun poreza na dohodak i poreznog klina za poreznog obveznika koji uzdržava dvoje djece te uživa 67% prosječne bruto plaće u Republici Hrvatskoj od 2010. do 2011. godine

2010.				2011.	
SIJEČANJ - LIPANJ		SRPANJ - PROSINAC		SIJEČANJ - PROSINAC	
BRUTO PLAĆA	29.470,07	BRUTO PLAĆA	29.470,07	BRUTO PLAĆA	60.052,74
DOPRINOSI IZ PLAĆE - MO	5.894,01	DOPRINOSI IZ PLAĆE - MO	5.894,01	DOPRINOSI IZ PLAĆE - MO	12.010,55
I. stup (15 %)	4.420,51	I. stup (15 %)	4.420,51	I. stup (15 %)	9.007,91
II. stup (5%)	1.473,50	II. stup (5%)	1.473,50	II. stup (5%)	3.002,64
DOHODAK	23.576,06	DOHODAK	23.576,06	DOHODAK	48.042,19
OSOBNI ODBITAK	23.760,00	OSOBNI ODBITAK	23.760,00	OSOBNI ODBITAK	47.520,00
POREZNA OSNOVICA	-183,94	POREZNA OSNOVICA	-183,94	POREZNA OSNOVICA	522,19
DO 21.600,00 (15%)	0,00	DO 21.600,00 (12%)	0,00	DO 43.200,00 (12%)	78,33
21.600,00 -54.000,00 (25%)	-	21.600,00 -64.800,00 (25%)	-	43.200,00 - 129.600,00 (25%)	-
54.000,00 - 151.200,00 (35%)	-	> 64.800,00 (40%)	-	> 129.600,00 (40%)	-
> 151.200,00 (45%)	-		-		
IZNOS POREZA	0,00	IZNOS POREZA	0,00	IZNOS POREZA	78,33
PRIREZ (11,16%)	0,00	PRIREZ (11,16%)	0,00	PRIREZ (11,16%)	8,74
POREZNA OBVEZA	0,00	POREZNA OBVEZA	0,00	POREZNA OBVEZA	87,07
NETO DOHODAK	23.576,06	NETO DOHODAK	23.576,06	NETO DOHODAK	47.955,12
DOPRINOSI NA PLAĆU	5.068,85	DOPRINOSI NA PLAĆU	5.068,85	DOPRINOSI NA PLAĆU	10.329,07
ZO (15%)	4.420,51	ZO (15%)	4.420,51	ZO (15%)	9.007,91
Ozljede na radu (0,50%)	147,35	Ozljede na radu (0,50%)	147,35	Ozljede na radu (0,50%)	300,26
Zapošljavanje (1,7%)	500,99	Zapošljavanje (1,7%)	500,99	Zapošljavanje (1,7%)	1.020,90
UKUPNI TROŠAK	34.538,92	UKUPNI TROŠAK	34.538,92	UKUPNI TROŠAK	70.381,81
POREZNO OPTEREĆENJE	0,00%	POREZNO OPTEREĆENJE	0,00%	POREZNO OPTEREĆENJE	0,14%
NETO POREZNO OPTEREĆENJE	20,00%	NETO POREZNO OPTEREĆENJE	20,00%	NETO POREZNO OPTEREĆENJE	20,14%
POREZNI KLIN	31,74%	POREZNI KLIN	31,74%	POREZNI KLIN	31,86%

Izvor: Izračun autorice

Tablica 7.4.: Izračun poreza na dohodak i poreznog klina za poreznog obveznika koji uzdržava dvoje djece te uživa 67% prosječne bruto plaće u Republici Hrvatskoj za 2012. godinu

2012.					
SIJEČANJ - VELJAČA		OŽUJAK - TRAVANJ		SVIBANJ - PROSINAC	
BRUTO PLAĆA	10.128,10	BRUTO PLAĆA	10.128,10	BRUTO PLAĆA	40.512,41
DOPRINOSI IZ PLAĆE - MO	2.025,63	DOPRINOSI IZ PLAĆE - MO	2.025,63	DOPRINOSI IZ PLAĆE - MO	8.102,48
I. stup (15 %)	1.519,22	I. stup (15 %)	1.519,22	I. stup (15 %)	6.076,86
II. stup (5%)	506,41	II. stup (5%)	506,41	II. stup (5%)	2.025,62
DOHODAK	8.102,47	DOHODAK	8.102,47	DOHODAK	32.409,93
OSOBNI ODBITAK	7.920,00	OSOBNI ODBITAK	9.680,00	OSOBNI ODBITAK	38.720,00
POREZNA OSNOVICA	182,47	POREZNA OSNOVICA	-1.577,53	POREZNA OSNOVICA	-6.310,07
DO 7.200,00 (12%)	27,37	DO 4.400,00 (12%)	0,00	DO 17.600,00 (12%)	0,00
7.200,00 - 21.600,00 (25%)	-	4.400,00 - 17.600,00 (25%)	-	17.600,00 - 70.400,00 (25%)	-
> 21.600,00 (40%)	-	> 17.600,00 (40%)	-	> 70.400,00 (40%)	-
IZNOS POREZA	27,37	IZNOS POREZA	0,00	IZNOS POREZA	0,00
PRIREZ (11,16%)	3,05	PRIREZ (11,16%)	0,00	PRIREZ (11,16%)	0,00
POREZNA OBVEZA	30,42	POREZNA OBVEZA	0,00	POREZNA OBVEZA	0,00
NETO DOHODAK	8.072,05	NETO DOHODAK	8.102,47	NETO DOHODAK	32.409,93
DOPRINOSI NA PLAĆU	1.742,04	DOPRINOSI NA PLAĆU	1.742,04	DOPRINOSI NA PLAĆU	6.157,88
ZO (15%)	1.519,22	ZO (15%)	1.519,22	ZO (13%)	5.266,61
Ozljede na radu (0,50%)	50,64	Ozljede na radu (0,50%)	50,64	Ozljede na radu (0,50%)	202,56
Zapošljavanje (1,7%)	172,18	Zapošljavanje (1,7%)	172,18	Zapošljavanje (1,7%)	688,71
UKUPNI TROŠAK	11.870,14	UKUPNI TROŠAK	11.870,14	UKUPNI TROŠAK	46.670,29
POREZNO OPTEREĆENJE	0,30%	POREZNO OPTEREĆENJE	0,00%	POREZNO OPTEREĆENJE	0,00%
NETO POREZNO OPTEREĆENJE	20,30%	NETO POREZNO OPTEREĆENJE	20,00%	NETO POREZNO OPTEREĆENJE	20,00%
POREZNI KLIN	32,00%	POREZNI KLIN	31,74%	POREZNI KLIN	30,56%

Izvor: Izračun autorice

Tablica 7.5.: Izračun poreza na dohodak i poreznog klina za poreznog obveznika koji uzdržava dvoje djece te uživa 67% prosječne bruto plaće u Republici Hrvatskoj od 2013. do 2014. godine

2013.		2014.			
SIJEČANJ - PROSINAC		SIJEČANJ - OŽUJAK		TRAVANJ - PROSINAC	
BRUTO PLAĆA	61.761,86	BRUTO PLAĆA	15.529,50	BRUTO PLAĆA	46.588,51
DOPRINOSI IZ PLAĆE - MO	12.352,38	DOPRINOSI IZ PLAĆE - MO	3.105,91	DOPRINOSI IZ PLAĆE - MO	9.317,71
I. stup (15 %)	9.264,28	I. stup (15 %)	2.329,43	I. stup (15 %)	6.988,28
II. stup (5%)	3.088,10	II. stup (5%)	776,48	II. stup (5%)	2.329,43
DOHODAK	49.409,48	DOHODAK	12.423,59	DOHODAK	37.270,80
OSOBNI ODBITAK	58.080,00	OSOBNI ODBITAK	14.520,00	OSOBNI ODBITAK	43.560,00
POREZNA OSNOVICA	-8.670,52	POREZNA OSNOVICA	-2.096,41	POREZNA OSNOVICA	-6.289,20
DO 26.400,00 (12%)	0,00	DO 43.200,00 (12%)	0,00	DO 43.200,00 (12%)	0,00
26.400,00 - 105.600,00 (25%)	-	43.200,00 - 129.600,00 (25%)	-	43.200,00 - 129.600,00 (25%)	-
>105.600,00 (40%)	-	> 129.600,00 (40%)	-	> 129.600,00 (40%)	-
IZNOS POREZA	0,00	IZNOS POREZA	0,00	IZNOS POREZA	0,00
PRIREZ (11,16%)	0,00	PRIREZ (11,16%)	0,00	PRIREZ (11,16%)	0,00
POREZNA OBVEZA	0,00	POREZNA OBVEZA	0,00	POREZNA OBVEZA	0,00
NETO DOHODAK	49.409,48	NETO DOHODAK	12.423,59	NETO DOHODAK	37.270,80
DOPRINOSI NA PLAĆU	9.387,80	DOPRINOSI NA PLAĆU	2.360,49	DOPRINOSI NA PLAĆU	8.013,22
ZO (13%)	8.029,04	ZO (13%)	2.018,84	ZO (15%)	6.988,28
Ozljede na radu (0,50%)	308,81	Ozljede na radu (0,50%)	77,65	Ozljede na radu (0,50%)	232,94
Zapošljavanje (1,7%)	1.049,95	Zapošljavanje (1,7%)	264,00	Zapošljavanje (1,7%)	792,00
UKUPNI TROŠAK	71.149,66	UKUPNI TROŠAK	17.889,99	UKUPNI TROŠAK	54.601,73
POREZNO OPTEREĆENJE	0,00%	POREZNO OPTEREĆENJE	0,00%	POREZNO OPTEREĆENJE	0,00%
NETO POREZNO OPTEREĆENJE	20,00%	NETO POREZNO OPTEREĆENJE	20,00%	NETO POREZNO OPTEREĆENJE	20,00%
POREZNI KLIN	30,56%	POREZNI KLIN	30,56%	POREZNI KLIN	31,74%

Izvor: Izračun autorice

Tablica 7.6.: Izračun poreza na dohodak i poreznog klina za poreznog obveznika koji uzdržava dvoje djece te uživa 67% prosječne bruto plaće u Republici Hrvatskoj od 2015. do 2016. godine

2015.		2016.
SIJEČANJ - PROSINAC		SIJEČANJ - PROSINAC
BRUTO PLAĆA	63.846,76	60.320,77
DOPRINOSI IZ PLAĆE - MO	12.769,35	12.064,16
I. stup (15 %)	9.577,01	9.048,12
II. stup (5%)	3.192,34	3.016,04
DOHODAK	51.077,41	48.256,61
OSOBNI ODBITAK	68.640,00	68.640,00
POREZNA OSNOVICA	-17.562,59	-20.383,39
DO 26.400,00 (12%)	0,00	0,00
26.400,00 - 158.400,00 (25%)	-	-
> 158.400,00 (40%)	-	-
IZNOS POREZA	0,00	0,00
PRIREZ (11,16%)	0,00	0,00
POREZNA OBVEZA	0,00	0,00
NETO DOHODAK	51.077,41	48.256,61
DOPRINOSI NA PLAĆU	10.981,63	10.375,17
ZO (15%)	9.577,01	9.048,12
Ozljede na radu (0,50%)	319,23	301,6
Zapošljavanje (1,7%)	1.085,39	1.025,45
UKUPNI TROŠAK	74.828,39	70.695,94
POREZNO OPTEREĆENJE	0,00%	0,00%
NETO POREZNO OPTEREĆENJE	20,00%	20,00%
POREZNI KLIN	31,74%	31,74%

Izvor: Izračun autorice

Tablica 7.7.: Izračun poreza na dohodak i poreznog klina za poreznog obveznika koji uzdržava dvoje djece te uživa 67% prosječne bruto plaće u Republici Hrvatskoj od 2017. do 2018. godine

2017.		2018.
SIJEČANJ - PROSINAC		SIJEČANJ - PROSINAC
BRUTO PLAĆA	62.667,02	65.663,78
DOPRINOSI IZ PLAĆE - MO	12.533,40	13.132,76
I. stup (15 %)	9.400,05	9.849,57
II. stup (5%)	3.133,35	3.283,19
DOHODAK	50.133,62	52.531,02
OSOBNI ODBITAK	96.600,00	96.600,00
POREZNA OSNOVICA	-46.466,38	-44.068,98
DO 210.000,00 (24%)	0,00	0,00
> 210.000,00 (36%)	-	-
IZNOS POREZA	0,00	0,00
PRIREZ (11,16%)	0,00	0,00
POREZNA OBVEZA	0,00	0,00
NETO DOHODAK	50.133,62	52.531,02
DOPRINOSI NA PLAĆU	10.778,68	11.294,17
ZO (15%)	9.400,00	9.849,57
Ozljede na radu (0,50%)	313,34	328,32
Zapošljavanje (1,7%)	1.065,34	1.116,28
UKUPNI TROŠAK	73.445,70	76.957,95
POREZNO OPTEREĆENJE	0,00%	0,00%
NETO POREZNO OPTEREĆENJE	20,00%	20,00%
POREZNI KLIN	31,74%	31,74%

Izvor: Izračun autorice

Tablica 7.8.: Izračun poreza na dohodak i poreznog klina za poreznog obveznika koji uzdržava dvoje djece te uživa 67% prosječne bruto plaće u Republici Hrvatskoj od 2019. do 2020. godine

2019.		2020.	
SIJEČANJ - PROSINAC		SIJEČANJ - PROSINAC	
BRUTO PLAĆA	68.201,73	BRUTO PLAĆA	68.987,20
DOPRINOSI IZ PLAĆE - MO	13.640,35	DOPRINOSI IZ PLAĆE - MO	13.797,44
I. stup (15 %)	10.230,26	I. stup (15 %)	10.348,08
II. stup (5%)	3.410,09	II. stup (5%)	3.449,36
DOHODAK	54.561,38	DOHODAK	55.189,76
OSOBNI ODBITAK	96.600,00	OSOBNI ODBITAK	99.000,00
POREZNA OSNOVICA	-42.038,62	POREZNA OSNOVICA	-43.810,24
DO 360.000,00 (24%)	0,00	DO 360.000,00 (24%)	0,00
> 360.000,00 (36%)	-	> 360.000,00 (36%)	-
IZNOS POREZA	0,00	IZNOS POREZA	0,00
PRIREZ (11,16%)	0,00	PRIREZ (11,16%)	0,00
POREZNA OBVEZA	0,00	POREZNA OBVEZA	0,00
NETO DOHODAK	54.561,38	NETO DOHODAK	55.189,76
DOPRINOSI NA PLAĆU	11.253,29	DOPRINOSI NA PLAĆU	11.382,88
ZO (16,5%)	11.253,29	ZO (16,5%)	11.382,88
UKUPNI TROŠAK	79.455,02	UKUPNI TROŠAK	80.370,08
POREZNO OPTEREĆENJE	0,00%	POREZNO OPTEREĆENJE	0,00%
NETO POREZNO OPTEREĆENJE	20,00%	NETO POREZNO OPTEREĆENJE	20,00%
POREZNI KLIN	31,33%	POREZNI KLIN	31,33%

Izvor: Izračun autorice

Prilog 8: Izračun poreza na dohodak i poreznog klina za poreznog obveznika koji uzdržava dvoje djece te uživa 167% prosječne bruto plaće u Republici Hrvatskoj od 2005. do 2020. godine

Tablica 8.1.: Izračun poreza na dohodak i poreznog klina za poreznog obveznika koji uzdržava dvoje djece koji uživa 167% prosječne bruto plaće u Republici Hrvatskoj od 2005. do 2007. godine

2005.		2006.	2007.
SIJEČANJ - PROSINAC		SIJEČANJ - PROSINAC	SIJEČANJ - PROSINAC
BRUTO PLAĆA	121.043,27	128.945,10	136.140,00
DOPRINOSI IZ PLAĆE - MO	24.208,65	25.789,03	27.228,00
I. stup (15 %)	18.156,49	19.341,77	20.421,00
II. stup (5%)	6.052,16	6.447,26	6.807,00
DOHODAK	96.834,62	103.156,07	108.912,00
OSOBNI ODBITAK	42.240,00	42.240,00	42.240,00
POREZNA OSNOVICA	54.594,62	60.916,07	66.672,00
DO 38.400,00 (15%)	5.760,00	5.760,00	5.760,00
38.400,00 -96.000,00 (25%)	4048,66	5.629,02	7.068,00
96.000,00 - 268.800,00 (35%)	-	-	-
>268.800,00 (45%)	-	-	-
IZNOS POREZA	9.808,66	11.389,02	12.828,00
PRIREZ (11,16%)	1094,65	1271,01	1.431,60
POREZNA OBVEZA	10.903,31	12.660,03	14.259,60
NETO DOHODAK	85.931,31	90.496,04	94.652,40
DOPRINOSI NA PLAĆU	20.819,45	22.178,57	23.416,08
ZO (15%)	18.156,49	19.341,77	20.421,00
Ozljede na radu (0,50%)	605,22	644,73	680,70
Zapošljavanje (1,7%)	2.057,74	2.192,07	2.314,38
UKUPNI TROŠAK	141.862,72	151.123,67	159.556,08
POREZNO OPTEREĆENJE	9,01%	9,82%	10,47%
NETO POREZNO OPTEREĆENJE	29,01%	29,82%	30,47%
POREZNI KLIN	39,43%	40,12%	40,68%

Izvor: Izračun autorice

Tablica 8.2.: Izračun poreza na dohodak i poreznog klina za poreznog obveznika koji uzdržava dvoje djece te uživa 167% prosječne bruto plaće u Republici Hrvatskoj od 2008. do 2009. godine

2008.				2009.	
SIJEČANJ - LIPANJ		SRPANJ - PROSINAC		SIJEČANJ - PROSINAC	
BRUTO PLAĆA	71.933,78	BRUTO PLAĆA	71.933,78	BRUTO PLAĆA	146.306,16
DOPRINOSI IZ PLAĆE - MO	14.386,76	DOPRINOSI IZ PLAĆE - MO	14.386,74	DOPRINOSI IZ PLAĆE - MO	29.261,23
I. stup (15 %)	10.790,07	I. stup (15 %)	10.790,07	I. stup (15 %)	21.945,92
II. stup (5%)	3.596,69	II. stup (5%)	3.596,67	II. stup (5%)	7.315,31
DOHODAK	57.547,02	DOHODAK	57.547,04	DOHODAK	117.044,93
OSOBNI ODBITAK	21.120,00	OSOBNI ODBITAK	23.760,00	OSOBNI ODBITAK	47.520,00
POREZNA OSNOVICA	36.427,02	POREZNA OSNOVICA	33.787,04	POREZNA OSNOVICA	69.524,93
DO 19.200,00 (15%)	2.880,00	DO 21.600,00 (15%)	3.240,00	DO 43.200,00 (15%)	6.480,00
19.200,00 -48.000,00 (25%)	4.306,76	21.600,00 -54.000,00 (25%)	3.046,76	43.200,00 -108.000,00 (25%)	6.581,23
48.000,00 - 134.400,00 (35%)	-	54.000,00 - 151.200,00 (35%)	-	108.000,00 - 302.400,00 (35%)	-
> 134.400,00 (45%)	-	> 151.200,00 (45%)	-	> 302.400,00 (45%)	-
IZNOS POREZA	7.186,76	IZNOS POREZA	6.286,76	IZNOS POREZA	13.061,23
PRIREZ (11,16%)	802,04	PRIREZ (11,16%)	701,60	PRIREZ (11,16%)	1.457,63
POREZNA OBVEZA	7.988,80	POREZNA OBVEZA	6.988,36	POREZNA OBVEZA	14.518,86
NETO DOHODAK	49.558,22	NETO DOHODAK	50.558,68	NETO DOHODAK	102.526,07
DOPRINOSI NA PLAĆU	12.372,61	DOPRINOSI NA PLAĆU	12.372,61	DOPRINOSI NA PLAĆU	25.164,65
ZO (15%)	10.790,07	ZO (15%)	10.790,07	ZO (15%)	21.945,92
Ozljede na radu (0,50%)	359,67	Ozljede na radu (0,50%)	359,67	Ozljede na radu (0,50%)	731,53
Zapošljavanje (1,7%)	1.222,87	Zapošljavanje (1,7%)	1.222,87	Zapošljavanje (1,7%)	2.487,20
UKUPNI TROŠAK	84.306,39	UKUPNI TROŠAK	84.306,39	UKUPNI TROŠAK	171.470,81
POREZNO OPTEREĆENJE	11,11%	POREZNO OPTEREĆENJE	9,71%	POREZNO OPTEREĆENJE	9,92%
NETO POREZNO OPTEREĆENJE	31,11%	NETO POREZNO OPTEREĆENJE	29,71%	NETO POREZNO OPTEREĆENJE	29,92%
POREZNI KLIN	41,22%	POREZNI KLIN	40,03%	POREZNI KLIN	40,21%

Izvor: Izračun autorice

Tablica 8.3.: Izračun poreza na dohodak i poreznog klina za poreznog obveznika koji uzdržava dvoje djece te uživa 167% prosječne bruto plaće u Republici Hrvatskoj od 2010. do 2011. godine

2010.				2011.	
SIJEČANJ - LIPANJ		SRPANJ - PROSINAC		SIJEČANJ - PROSINAC	
BRUTO PLAĆA	73.455,25	BRUTO PLAĆA	73.455,25	BRUTO PLAĆA	149.683,69
DOPRINOSI IZ PLAĆE - MO	14.691,05	DOPRINOSI IZ PLAĆE - MO	14.691,05	DOPRINOSI IZ PLAĆE - MO	29.936,73
I. stup (15 %)	11.018,29	I. stup (15 %)	11.018,29	I. stup (15 %)	22.452,55
II. stup (5%)	3.672,76	II. stup (5%)	3.672,76	II. stup (5%)	7.484,18
DOHODAK	58.764,20	DOHODAK	58.764,20	DOHODAK	119.746,96
OSOBNI ODBITAK	23.760,00	OSOBNI ODBITAK	23.760,00	OSOBNI ODBITAK	47.520,00
POREZNA OSNOVICA	35.004,20	POREZNA OSNOVICA	35.004,20	POREZNA OSNOVICA	72.226,96
DO 21.600,00 (15%)	3.240,00	DO 21.600,00 (12%)	2.592,00	DO 43.200,00 (12%)	5.184,00
21.600,00 - 54.000,00 (25%)	3.351,01	21.600,00 - 64.800,00 (25%)	3.351,05	43.200,00 - 129.600,00 (25%)	7.256,74
54.000,00 - 151.200,00 (35%)	-	> 64.800,00 (40%)	-	> 129.600,00 (40%)	-
> 151.200,00 (45%)	-				
IZNOS POREZA	6.591,01	IZNOS POREZA	5.943,05	IZNOS POREZA	12.440,74
PRIREZ (11,16%)	735,56	PRIREZ (11,16%)	663,24	PRIREZ (11,16%)	1.388,39
POREZNA OBVEZA	7.326,57	POREZNA OBVEZA	6.606,29	POREZNA OBVEZA	13.829,13
NETO DOHODAK	51.437,63	NETO DOHODAK	52.157,91	NETO DOHODAK	105.917,83
DOPRINOSI NA PLAĆU	12.634,31	DOPRINOSI NA PLAĆU	12.634,31	DOPRINOSI NA PLAĆU	25.745,59
ZO (15%)	11.018,29	ZO (15%)	11.018,29	ZO (15%)	22.452,55
Ozljede na radu (0,50%)	367,28	Ozljede na radu (0,50%)	367,28	Ozljede na radu (0,50%)	748,42
Zapošljavanje (1,7%)	1.248,74	Zapošljavanje (1,7%)	1.248,74	Zapošljavanje (1,7%)	2.544,62
UKUPNI TROŠAK	86.089,56	UKUPNI TROŠAK	86.089,56	UKUPNI TROŠAK	175.429,28
POREZNO OPTEREĆENJE	9,97%	POREZNO OPTEREĆENJE	8,99%	POREZNO OPTEREĆENJE	9,24%
NETO POREZNO OPTEREĆENJE	29,97%	NETO POREZNO OPTEREĆENJE	28,99%	NETO POREZNO OPTEREĆENJE	29,24%
POREZNI KLIN	40,25%	POREZNI KLIN	39,41%	POREZNI KLIN	39,62%

Izvor: Izračun autorice

Tablica 8.4.: Izračun poreza na dohodak i poreznog klina za poreznog obveznika koji uzdržava dvoje djece te uživa 167% prosječne bruto plaće u Republici Hrvatskoj za 2012. godinu

2012.					
SIJEČANJ - VELJAČA		OŽUJAK - TRAVANJ		SVIBANJ - PROSINAC	
BRUTO PLAĆA	25.244,67	BRUTO PLAĆA	25.244,68	BRUTO PLAĆA	100.978,75
DOPRINOSI IZ PLAĆE - MO	5.048,93	DOPRINOSI IZ PLAĆE - MO	5.048,93	DOPRINOSI IZ PLAĆE - MO	20.195,75
I. stup (15 %)	3.786,70	I. stup (15 %)	3.786,70	I. stup (15 %)	15.146,81
II. stup (5%)	1.262,23	II. stup (5%)	1.262,23	II. stup (5%)	5.048,94
DOHODAK	20.195,74	DOHODAK	20.195,75	DOHODAK	80.783,00
OSOBNI ODBITAK	7.920,00	OSOBNI ODBITAK	9.680,00	OSOBNI ODBITAK	38.720,00
POREZNA OSNOVICA	12.275,74	POREZNA OSNOVICA	10.515,75	POREZNA OSNOVICA	42.063,00
DO 7.200,00 (12%)	864,00	DO 4.400,00 (12%)	528,00	DO 17.600,00 (12%)	2.112,00
7.200,00 -21.600,00 (25%)	1.268,94	4.400,00 - 17.600,00 (25%)	1.528,94	17.600,00 - 70.400,00 (25%)	6.115,75
> 21.600,00 (40%)	-	> 17.600,00 (40%)	-	> 70.400,00 (40%)	-
IZNOS POREZA	2.132,94	IZNOS POREZA	2.056,94	IZNOS POREZA	8.227,75
PRIREZ (11,16%)	238,04	PRIREZ (11,16%)	229,55	PRIREZ (11,16%)	918,22
POREZNA OBVEZA	2.370,98	POREZNA OBVEZA	2.286,49	POREZNA OBVEZA	9.145,97
NETO DOHODAK	17.824,76	NETO DOHODAK	17.909,26	NETO DOHODAK	71.637,03
DOPRINOSI NA PLAĆU	4.342,08	DOPRINOSI NA PLAĆU	4.342,08	DOPRINOSI NA PLAĆU	15.348,77
ZO (15%)	3.786,70	ZO (15%)	3.786,70	ZO (13%)	13.127,24
Ozljede na radu (0,50%)	126,22	Ozljede na radu (0,50%)	126,22	Ozljede na radu (0,50%)	504,89
Zapošljavanje (1,7%)	429,16	Zapošljavanje (1,7%)	429,16	Zapošljavanje (1,7%)	1.716,64
UKUPNI TROŠAK	29.586,75	UKUPNI TROŠAK	29.586,76	UKUPNI TROŠAK	116.327,52
POREZNO OPTEREĆENJE	9,39%	POREZNO OPTEREĆENJE	9,06%	POREZNO OPTEREĆENJE	9,06%
NETO POREZNO OPTEREĆENJE	29,39%	NETO POREZNO OPTEREĆENJE	29,06%	NETO POREZNO OPTEREĆENJE	29,06%
POREZNI KLIN	39,75%	POREZNI KLIN	39,47%	POREZNI KLIN	38,42%

Izvor: Izračun autorice

Tablica 8.5.: Izračun poreza na dohodak i poreznog klina za poreznog obveznika koji uzdržava dvoje djece te uživa 167% prosječne bruto plaće u Republici Hrvatskoj od 2013. do 2014. godine

2013.		2014.			
SIJEČANJ - PROSINAC		SIJEČANJ - OŽUJAK		TRAVANJ - PROSINAC	
BRUTO PLAĆA	153.943,74	BRUTO PLAĆA	38.707,86	BRUTO PLAĆA	116.123,62
DOPRINOSI IZ PLAĆE - MO	30.788,75	DOPRINOSI IZ PLAĆE - MO	7.741,57	DOPRINOSI IZ PLAĆE - MO	23.224,72
I. stup (15 %)	23.091,56	I. stup (15 %)	5.806,18	I. stup (15 %)	17.418,54
II. stup (5%)	7.697,19	II. stup (5%)	1.935,39	II. stup (5%)	5.806,18
DOHODAK	123.154,99	DOHODAK	30.966,29	DOHODAK	92.898,90
OSOBNI ODBITAK	58.080,00	OSOBNI ODBITAK	14.520,00	OSOBNI ODBITAK	43.560,00
POREZNA OSNOVICA	65.074,99	POREZNA OSNOVICA	16.446,29	POREZNA OSNOVICA	49.338,90
DO 26.400,00 (12%)	3.168,00	DO 43.200,00 (12%)	1.973,55	DO 43.200,00 (12%)	5.184,00
26.400,00 - 105.600,00 (25%)	10.118,75	43.200,00 - 129.600,00 (25%)	-	43.200,00 - 129.600,00 (25%)	1.534,73
>105.600,00 (40%)	-	> 129.600,00 (40%)	-	> 129.600,00 (40%)	-
IZNOS POREZA	13.286,75	IZNOS POREZA	1.973,55	IZNOS POREZA	6.718,73
PRIREZ (11,16%)	1.482,80	PRIREZ (11,16%)	220,25	PRIREZ (11,16%)	749,81
POREZNA OBVEZA	14.769,55	POREZNA OBVEZA	2.193,80	POREZNA OBVEZA	7.468,54
NETO DOHODAK	108.385,44	NETO DOHODAK	28.772,49	NETO DOHODAK	85.430,36
DOPRINOSI NA PLAĆU	23.399,45	DOPRINOSI NA PLAĆU	5.883,59	DOPRINOSI NA PLAĆU	19.973,26
ZO (13%)	20.012,69	ZO (13%)	5.032,02	ZO (15%)	17.418,54
Ozljede na radu (0,50%)	769,72	Ozljede na radu (0,50%)	193,54	Ozljede na radu (0,50%)	580,62
Zapošljavanje (1,7%)	2.617,04	Zapošljavanje (1,7%)	658,03	Zapošljavanje (1,7%)	1.974,10
UKUPNI TROŠAK	177.343,19	UKUPNI TROŠAK	44.591,45	UKUPNI TROŠAK	136.096,88
POREZNO OPTEREĆENJE	9,59%	POREZNO OPTEREĆENJE	5,67%	POREZNO OPTEREĆENJE	6,43%
NETO POREZNO OPTEREĆENJE	29,59%	NETO POREZNO OPTEREĆENJE	25,67%	NETO POREZNO OPTEREĆENJE	26,43%
POREZNI KLIN	38,88%	POREZNI KLIN	35,48%	POREZNI KLIN	37,23%

Izvor: Izračun autorice

Tablica 8.6.: Izračun poreza na dohodak i poreznog klina za poreznog obveznika koji uzdržava dvoje djece koji uživa 167% prosječne bruto plaće u Republici Hrvatskoj od 2015. do 2016. godine

2015.		2016.
SIJEČANJ - PROSINAC		SIJEČANJ - PROSINAC
BRUTO PLAĆA	159.140,43	150.351,77
DOPRINOSI IZ PLAĆE - MO	31.828,08	30.070,36
I. stup (15 %)	23.871,06	22.552,77
II. stup (5%)	7.957,02	7.517,59
DOHODAK	127.312,35	120.281,41
OSOBNI ODBITAK	68.640,00	68.640,00
POREZNA OSNOVICA	58.672,35	51.641,41
DO 26.400,00 (12%)	3.168,00	3.168,00
26.400,00 - 158.400,00 (25%)	8.068,09	6.310,35
> 158.400,00 (40%)	-	-
IZNOS POREZA	11.236,09	9.478,35
PRIREZ (11,16%)	1.253,95	1.057,78
POREZNA OBVEZA	12.490,04	10.536,13
NETO DOHODAK	114.822,31	109.745,28
DOPRINOSI NA PLAĆU	27.372,15	25.860,51
ZO (15%)	23.871,06	22.552,77
Ozljede na radu (0,50%)	795,7	751,76
Zapošljavanje (1,7%)	2.705,39	2.555,98
UKUPNI TROŠAK	186.512,58	176.212,28
POREZNO OPTEREĆENJE	7,85%	7,01%
NETO POREZNO OPTEREĆENJE	27,85%	27,01%
POREZNI KLIN	38,44%	37,72%

Izvor: Izračun autorice

Tablica 8.7.: Izračun poreza na dohodak i poreznog klina za poreznog obveznika koji uzdržava dvoje djece te uživa 167% prosječne bruto plaće u Republici Hrvatskoj od 2017. do 2018. godine

2017.		2018.
SIJEČANJ - PROSINAC		SIJEČANJ - PROSINAC
BRUTO PLAĆA	156.199,88	163.669,42
DOPRINOSI IZ PLAĆE - MO	31.239,97	32.733,88
I. stup (15 %)	23.429,98	24.550,41
II. stup (5%)	7.809,99	8.183,47
DOHODAK	124.959,91	130.935,54
OSOBNI ODBITAK	96.600,00	96.600,00
POREZNA OSNOVICA	28.359,91	34.335,54
DO 210.000,00 (24%)	6.806,38	8.240,53
> 210.000,00 (36%)	-	-
IZNOS POREZA	6.806,38	8.240,53
PRIREZ (11,16%)	759,59	919,64
POREZNA OBVEZA	7.565,97	9.160,17
NETO DOHODAK	117.393,94	121.775,37
DOPRINOSI NA PLAĆU	26.686,37	28.151,14
ZO (15%)	23.249,98	24.550,41
Ozljede na radu (0,50%)	780,99	818,35
Zapošljavanje (1,7%)	2.655,40	2.782,38
UKUPNI TROŠAK	182.886,25	191.820,56
POREZNO OPTEREĆENJE	4,84%	5,60%
NETO POREZNO OPTEREĆENJE	24,84%	25,60%
POREZNI KLIN	35,81%	36,52%

Izvor: Izračun autorice

Tablica 8.8.: Izračun poreza na dohodak i poreznog klina za poreznog obveznika koji uzdržava dvoje djece te uživa 167% prosječne bruto plaće u Republici Hrvatskoj od 2019. do 2020. godine

2019.		2020.	
SIJEČANJ - PROSINAC		SIJEČANJ - PROSINAC	
BRUTO PLAĆA	169.995,36	BRUTO PLAĆA	171.953,17
DOPRINOSI IZ PLAĆE - MO	33.999,07	DOPRINOSI IZ PLAĆE - MO	34.390,64
I. stup (15 %)	25.499,30	I. stup (15 %)	25.792,98
II. stup (5%)	8.499,77	II. stup (5%)	8.597,66
DOHODAK	135.996,29	DOHODAK	137.562,53
OSOBNI ODBITAK	96.600,00	OSOBNI ODBITAK	99.000,00
POREZNA OSNOVICA	39.396,29	POREZNA OSNOVICA	38.562,53
DO 360.000,00 (24%)	9.455,11	DO 360.000,00 (24%)	9.255,01
> 360.000,00 (36%)	-	> 360.000,00 (36%)	-
IZNOS POREZA	9.455,11	IZNOS POREZA	9.255,01
PRIREZ (11,16%)	1.055,19	PRIREZ (11,16%)	1.032,86
POREZNA OBVEZA	10.510,30	POREZNA OBVEZA	10.287,87
NETO DOHODAK	125.485,99	NETO DOHODAK	127.274,66
DOPRINOSI NA PLAĆU	28.049,23	DOPRINOSI NA PLAĆU	28.372,27
ZO (16,5%)	28.049,23	ZO (16,5%)	28.372,27
UKUPNI TROŠAK	198.044,59	UKUPNI TROŠAK	200.325,44
POREZNO OPTEREĆENJE	6,18%	POREZNO OPTEREĆENJE	5,98%
NETO POREZNO OPTEREĆENJE	26,18%	NETO POREZNO OPTEREĆENJE	25,98%
POREZNI KLIN	36,64%	POREZNI KLIN	36,47%

Izvor: Izračun autorice

Prilog 9: Izračun ponderiranog prosjeka bruto dohotka zaposlenih u sektorima od C do K u Republici Sloveniji od 2005. do 2020. godine, sukladno metodologiji OECD-a

Tablica 9.1: Prosječno ponderirani bruto dohodak u Republici Sloveniji za 2005. godinu, sukladno metodologiji OECD-a

SEKTOR		ZAPOSLENOST	BRUTO PLAĆA	Fn x Xn
C	Rudarstvo i vađenje	4.113	1.439,74 €	5.921.650,62
D	Prerađivačka industrija	217.541	982,46 €	213.725.330,86
E	Opskrba električnom energijom, plinom i vodom	7.686	1.587,26 €	12.199.680,36
F	Građevinarstvo	57.117	940,99 €	53.746.525,83
G	Trgovina na veliko i malo; popravak motornih vozila te predmeta za osobnu uporabu	99.537	1.026,64 €	102.188.665,68
H	Hoteli i restorani	27.363	855,25 €	23.402.205,75
I	Prijevoz, skladištenje i veze	37.861	1.159,21 €	43.888.849,81
J	Financijsko posredovanje	22.072	1.726,57 €	38.108.853,04
K	Poslovanje nekretninama, iznajmljivanje i posl. usluge	2.987	1.186,27 €	3.543.388,49
UKUPNO		476.277		496.725.150,44
PROSJEČNA MJESEČNA BRUTO PLAĆA			1.042,93 €	
PROSJEČNA GODIŠNJA BRUTO PLAĆA			12.515,20 €	
Tečaj na dan 31.12.2005. = 7,375626				
PROSJEČNA MJESEČNA BRUTO PLAĆA (u HRK)			7.692,29 kn	
PROSJEČNA GODIŠNJA BRUTO PLAĆA (u HRK)			92.307,43 kn	

Izvor: Izračun autorice

Tablica 9.2: Prosječno ponderirani bruto dohodak u Republici Sloveniji za 2006. godinu, sukladno metodologiji OECD-a

SEKTOR		ZAPOSLENOST	BRUTO PLAĆA	Fn x Xn
C	Rudarstvo i vađenje	3.945	1.504,34 €	5.934.621,30
D	Prerađivačka industrija	214.219	1.037,79 €	222.314.336,01
E	Opskrba električnom energijom, plinom i vodom	7.691	1.676,75 €	12.895.884,25
F	Građevinarstvo	60.058	1.002,27 €	60.194.331,66
G	Trgovina na veliko i malo; popravak motornih vozila te predmeta za osobnu uporabu	100.767	1.080,50 €	108.878.743,50
H	Hoteli i restorani	27.988	890,52 €	24.923.873,76
I	Prijevoz, skladištenje i veze	40.610	1.202,10 €	48.817.281,00
J	Financijsko posredovanje	22.206	1.874,79 €	41.631.586,74
K	Poslovanje nekretninama, iznajmljivanje i posl. usluge	3.302	1.240,60 €	4.096.461,20
UKUPNO		480.786		529.687.119,42
PROSJEČNA MJESEČNA BRUTO PLAĆA			1.101,71 €	
PROSJEČNA GODIŠNJA BRUTO PLAĆA			13.220,53 €	
Tečaj na dan 31.12.2006. = 7,345081				
PROSJEČNA MJESEČNA BRUTO PLAĆA (u HRK)			8.092,15 kn	
PROSJEČNA GODIŠNJA BRUTO PLAĆA (u HRK)			97.105,86 kn	

Izvor: Izračun autorice

Tablica 9.3: Prosječno ponderirani bruto dohodak u Republici Sloveniji za 2007. godinu, sukladno metodologiji OECD-a

SEKTOR		ZAPOSLENOST	BRUTO PLAĆA	Fn x Xn
C	Rudarstvo i vađenje	3.748	1.600,69 €	5.999.386,12
D	Prerađivačka industrija	216.211	1.109,95 €	239.983.399,45
E	Opskrba električnom energijom, plinom i vodom	8.389	1.778,47 €	14.919.584,83
F	Građevinarstvo	68.141	1.067,87 €	72.765.729,67
G	Trgovina na veliko i malo; popravak motornih vozila te predmeta za osobnu uporabu	104.374	1.163,68 €	121.457.936,32
H	Hoteli i restorani	29.212	938,19 €	27.406.406,28
I	Prijevoz, skladištenje i veze	43.142	1.275,58 €	55.031.072,36
J	Financijsko posredovanje	22.888	2.015,77 €	46.136.943,76
K	Poslovanje nekretninama, iznajmljivanje i posl. usluge	3.579	1.328,76 €	4.755.632,04
UKUPNO		499.684		588.456.090,83
PROSJEČNA MJESEČNA BRUTO PLAĆA			1.177,66 €	
PROSJEČNA GODIŠNJA BRUTO PLAĆA			14.131,88 €	
Tečaj na dan 31.12.2007. = 7,325131				
PROSJEČNA MJESEČNA BRUTO PLAĆA (u HRK)			8.626,49 kn	
PROSJEČNA GODIŠNJA BRUTO PLAĆA (u HRK)			103.517,85 kn	

Izvor: Izračun autorice

Tablica 9.4: Prosječno ponderirani bruto dohodak u Republici Sloveniji za 2008. godinu, sukladno metodologiji OECD-a

SEKTOR		ZAPOSLENOST	BRUTO PLAĆA	Fn x Xn
B	Rudarstvo i vađenje	3.553	1.815,29 €	6.449.725,37
C	Prerađivačka industrija	215.062	1.193,49 €	256.674.346,38
D+E	Opskrba električnom energijom, plinom i vodom	8.215	1.666,22 €	13.687.997,30
F	Građevinarstvo	76.901	1.148,32 €	88.306.956,32
G	Trgovina na veliko i malo; popravak motornih vozila te predmeta za osobnu uporabu	108.260	1.253,75 €	135.730.975,00
I	Hoteli i restorani	29.827	1.016,45 €	30.317.654,15
H+J	Prijevoz, skladištenje i veze	33.228	1.696,85 €	56.382.931,80
K	Financijsko posredovanje	23.802	2.137,05 €	50.866.064,10
L	Poslovanje nekretninama, iznajmljivanje i posl. usluge	3.927	1.408,42 €	5.530.865,34
UKUPNO		502.775		643.947.515,76
PROSJEČNA MJESEČNA BRUTO PLAĆA			1.280,79 €	
PROSJEČNA GODIŠNJA BRUTO PLAĆA			15.369,44 €	
Tečaj na dan 31.12.2008. = 7,324425				
PROSJEČNA MJESEČNA BRUTO PLAĆA (u HRK)			9.381,03 kn	
PROSJEČNA GODIŠNJA BRUTO PLAĆA (u HRK)			112.572,31 kn	

Izvor: Izračun autorice

Tablica 9.5: Prosječno ponderirani bruto dohodak u Republici Sloveniji za 2009. godinu, sukladno metodologiji OECD-a

SEKTOR		ZAPOSLENOST	BRUTO PLAĆA	Fn x Xn
B	Rudarstvo i vađenje	3.285	1.831,20 €	6.015.492,00
C	Prerađivačka industrija	192.511	1.203,38 €	231.663.887,18
D+E	Opskrba električnom energijom, plinom i vodom	8.421	1.716,99 €	14.458.772,79
F	Građevinarstvo	75.356	1.160,16 €	87.425.016,96
G	Trgovina na veliko i malo; popravak motornih vozila te predmeta za osobnu uporabu	106.806	1.277,51 €	136.445.733,06
I	Hoteli i restorani	29.951	1.032,97 €	30.938.484,47
H+J	Prijevoz, skladištenje i veze	32.737	1.715,91 €	56.173.745,67
K	Financijsko posredovanje	23.867	2.122,72 €	50.662.958,24
L	Poslovanje nekretninama, iznajmljivanje i posl. usluge	4.108	1.435,09 €	5.895.349,72
UKUPNO		477.042		619.679.440,09
PROSJEČNA MJESEČNA BRUTO PLAĆA			1.299,00 €	
PROSJEČNA GODIŠNJA BRUTO PLAĆA			15.588,05 €	
Tečaj na dan 31.12.2009. = 7,306199				
PROSJEČNA MJESEČNA BRUTO PLAĆA (u HRK)			9.490,78 kn	
PROSJEČNA GODIŠNJA BRUTO PLAĆA (u HRK)			113.889,38 kn	

Izvor: Izračun autorice

Tablica 9.6: Prosječno ponderirani bruto dohodak u Republici Sloveniji za 2010. godinu, sukladno metodologiji OECD-a

SEKTOR		ZAPOSLENOST	BRUTO PLAĆA	Fn x Xn
B	Rudarstvo i vađenje	2.978	1.904,97 €	5.673.000,66
C	Prerađivačka industrija	181.375	1.311,57 €	237.886.008,75
D+E	Opskrba električnom energijom, plinom i vodom	8.513	1.770,19 €	15.069.627,47
F	Građevinarstvo	67.481	1.211,63 €	81.762.004,03
G	Trgovina na veliko i malo; popravak motornih vozila te predmeta za osobnu uporabu	103.703	1.325,08 €	137.414.771,24
I	Hoteli i restorani	29.061	1.074,27 €	31.219.360,47
H+J	Prijevoz, skladištenje i veze	31.803	1.756,65 €	55.866.739,95
K	Financijsko posredovanje	23.593	2.144,81 €	50.602.502,33
L	Poslovanje nekretninama, iznajmljivanje i posl. usluge	4.062	1.477,74 €	6.002.579,88
UKUPNO		452.569		621.496.594,78
PROSJEČNA MJESEČNA BRUTO PLAĆA			1.373,26 €	
PROSJEČNA GODIŠNJA BRUTO PLAĆA			16.479,16 €	
Tečaj na dan 31.12.2010. = 7,385173				
PROSJEČNA MJESEČNA BRUTO PLAĆA (u HRK)			10.141,79 kn	
PROSJEČNA GODIŠNJA BRUTO PLAĆA (u HRK)			121.701,48 kn	

Izvor: Izračun autorice

Tablica 9.7: Prosječno ponderirani bruto dohodak u Republici Sloveniji za 2011. godinu, sukladno metodologiji OECD-a

SEKTOR		ZAPOSLENOST	BRUTO PLAĆA	Fn x Xn
B	Rudarstvo i vađenje	2.861	1.978,29 €	5.659.887,69
C	Prerađivačka industrija	177.772	1.362,79 €	242.265.903,88
D+E	Opskrba električnom energijom, plinom i vodom	8.587	1.794,13 €	15.406.194,31
F	Građevinarstvo	57.183	1.235,95 €	70.675.328,85
G	Trgovina na veliko i malo; popravak motornih vozila te predmeta za osobnu uporabu	101.385	1.362,26 €	138.112.730,10
I	Hoteli i restorani	28.238	1.096,99 €	30.976.803,62
H+J	Prijevoz, skladištenje i veze	31.365	1.785,33 €	55.996.875,45
K	Financijsko posredovanje	23.444	2.158,65 €	50.607.390,60
L	Poslovanje nekretninama, iznajmljivanje i posl. usluge	3.813	1.520,36 €	5.797.132,68
	UKUPNO	434.648		615.498.247,18
	PROSJEČNA MJESEČNA BRUTO PLAĆA		1.416,08 €	
	PROSJEČNA GODIŠNJA BRUTO PLAĆA		16.993,01 €	
	Tečaj na dan 31.12.2011. = 7,530420			
	PROSJEČNA MJESEČNA BRUTO PLAĆA (u HRK)		10.663,71 kn	
	PROSJEČNA GODIŠNJA BRUTO PLAĆA (u HRK)		127.964,52 kn	

Izvor: Izračun autorice

Tablica 9.8: Prosječno ponderirani bruto dohodak u Republici Sloveniji za 2012. godinu, sukladno metodologiji OECD-a

SEKTOR		ZAPOSLENOST	BRUTO PLAĆA	Fn x Xn
B	Rudarstvo i vađenje	2.781	2.052,14 €	5.707.001,34
C	Prerađivačka industrija	175.940	1.397,25 €	245.832.165,00
D+E	Opskrba električnom energijom, plinom i vodom	8.708	1.830,04 €	15.935.988,32
F	Građevinarstvo	49.669	1.205,65 €	59.883.429,85
G	Trgovina na veliko i malo; popravak motornih vozila te predmeta za osobnu uporabu	99.572	1.373,59 €	136.771.103,48
I	Hoteli i restorani	27.731	1.088,18 €	30.176.319,58
H+J	Prijevoz, skladištenje i veze	31.227	1.777,95 €	55.520.044,65
K	Financijsko posredovanje	22.797	2.183,03 €	49.766.534,91
L	Poslovanje nekretninama, iznajmljivanje i posl. usluge	3.705	1.512,40 €	5.603.442,00
	UKUPNO	422.130		605.196.029,13
	PROSJEČNA MJESEČNA BRUTO PLAĆA		1.433,67 €	
	PROSJEČNA GODIŠNJA BRUTO PLAĆA		17.204,07 €	
	Tečaj na dan 31.12.2012. = 7,545624			
	PROSJEČNA MJESEČNA BRUTO PLAĆA (u HRK)		10.817,95 kn	
	PROSJEČNA GODIŠNJA BRUTO PLAĆA (u HRK)		129.815,41 kn	

Izvor: Izračun autorice

Tablica 9.9: Prosječno ponderirani bruto dohodak u Republici Sloveniji za 2013. godinu, sukladno metodologiji OECD-a

SEKTOR		ZAPOSLENOST	BRUTO PLAĆA	Fn x Xn
B	Rudarstvo i vađenje	2.643	2.010,74 €	5.314.385,82
C	Prerađivačka industrija	170.724	1.436,53 €	245.250.147,72
D+E	Opskrba električnom energijom, plinom i vodom	8.714	1.868,19 €	16.279.407,66
F	Građevinarstvo	44.612	1.188,38 €	53.016.008,56
G	Trgovina na veliko i malo; popravak motornih vozila te predmeta za osobnu uporabu	95.819	1.379,07 €	132.141.108,33
I	Hoteli i restorani	26.798	1.083,32 €	29.030.809,36
H+J	Prijevoz, skladištenje i veze	31.279	1.761,18 €	55.087.949,22
K	Financijsko posredovanje	21.942	2.186,59 €	47.978.157,78
L	Poslovanje nekretninama, iznajmljivanje i posl. usluge	3.625	1.507,54 €	5.464.832,50
UKUPNO		406.156		589.562.806,95
PROSJEČNA MJESEČNA BRUTO PLAĆA			1.451,57 €	
PROSJEČNA GODIŠNJA BRUTO PLAĆA			17.418,81 €	
Tečaj na dan 31.12.2013. = 7,637643				
PROSJEČNA MJESEČNA BRUTO PLAĆA (u HRK)			11.086,55 kn	
PROSJEČNA GODIŠNJA BRUTO PLAĆA (u HRK)			133.038,64 kn	

Izvor: Izračun autorice

Tablica 9.10: Prosječno ponderirani bruto dohodak u Republici Sloveniji za 2014. godinu, sukladno metodologiji OECD-a

SEKTOR		ZAPOSLENOST	BRUTO PLAĆA	Fn x Xn
B	Rudarstvo i vađenje	2.557	2.129,29 €	5.444.594,53
C	Prerađivačka industrija	171.271	1.483,29 €	254.044.561,59
D+E	Opskrba električnom energijom, plinom i vodom	8.687	1.907,20 €	16.566.892,80
F	Građevinarstvo	44.439	1.192,17 €	52.978.842,63
G	Trgovina na veliko i malo; popravak motornih vozila te predmeta za osobnu uporabu	95.193	1.395,15 €	132.808.513,95
I	Hoteli i restorani	26.800	1.081,50 €	28.984.200,00
H+J	Prijevoz, skladištenje i veze	31.730	1.770,86 €	56.189.387,80
K	Financijsko posredovanje	21.446	2.211,92 €	47.436.836,32
L	Poslovanje nekretninama, iznajmljivanje i posl. usluge	3.657	1.489,97 €	5.448.820,29
UKUPNO		405.780		599.902.649,91
PROSJEČNA MJESEČNA BRUTO PLAĆA			1.478,40 €	
PROSJEČNA GODIŠNJA BRUTO PLAĆA			17.740,75 €	
Tečaj na dan 31.12.2014. = 7,661471				
PROSJEČNA MJESEČNA BRUTO PLAĆA (u HRK)			11.326,69 kn	
PROSJEČNA GODIŠNJA BRUTO PLAĆA (u HRK)			135.920,23 kn	

Izvor: Izračun autorice

Tablica 9.11: Prosječno ponderirani bruto dohodak u Republici Sloveniji za 2015. godinu, sukladno metodologiji OECD-a

SEKTOR		ZAPOSLENOST	BRUTO PLAĆA	Fn x Xn
B	Rudarstvo i vađenje	2.471	2.003,21 €	4.949.931,91
C	Prerađivačka industrija	173.861	1.514,92 €	263.385.506,12
D+E	Opskrba električnom energijom, plinom i vodom	8.634	1.906,38 €	16.459.684,92
F	Građevinarstvo	44.774	1.189,33 €	53.251.061,42
G	Trgovina na veliko i malo; popravak motornih vozila te predmeta za osobnu uporabu	96.127	1.414,95 €	136.014.898,65
I	Hoteli i restorani	27.844	1.070,26 €	29.800.319,44
H+J	Prijevoz, skladištenje i veze	32.518	1.785,27 €	58.053.409,86
K	Financijsko posredovanje	21.236	2.258,97 €	47.971.486,92
L	Poslovanje nekretninama, iznajmljivanje i posl. usluge	3.604	1.479,70 €	5.332.838,80
UKUPNO		411.069		615.219.138,04
PROSJEČNA MJESEČNA BRUTO PLAĆA			1.496,63 €	
PROSJEČNA GODIŠNJA BRUTO PLAĆA			17.959,59 €	
Tečaj na dan 31.12.2015. = 7,635047				
PROSJEČNA MJESEČNA BRUTO PLAĆA (u HRK)			11.426,86 kn	
PROSJEČNA GODIŠNJA BRUTO PLAĆA (u HRK)			137.122,29 kn	

Izvor: Izračun autorice

Tablica 9.12: Prosječno ponderirani bruto dohodak u Republici Sloveniji za 2016. godinu, sukladno metodologiji OECD-a

SEKTOR		ZAPOSLENOST	BRUTO PLAĆA	Fn x Xn
B	Rudarstvo i vađenje	2.340	2.056,86 €	4.813.052,40
C	Prerađivačka industrija	179.455	1.546,59 €	277.543.308,45
D+E	Opskrba električnom energijom, plinom i vodom	8.569	1.935,58 €	16.585.985,02
F	Građevinarstvo	44.363	1.205,27 €	53.469.393,01
G	Trgovina na veliko i malo; popravak motornih vozila te predmeta za osobnu uporabu	106.613	1.437,77 €	153.284.973,01
I	Hoteli i restorani	29.403	1.085,27 €	31.910.193,81
H+J	Prijevoz, skladištenje i veze	32.962	1.787,29 €	58.912.652,98
K	Financijsko posredovanje	20.861	2.293,35 €	47.841.574,35
L	Poslovanje nekretninama, iznajmljivanje i posl. usluge	5.336	1.489,60 €	7.948.505,60
UKUPNO		429.902		652.309.638,63
PROSJEČNA MJESEČNA BRUTO PLAĆA			1.517,34 €	
PROSJEČNA GODIŠNJA BRUTO PLAĆA			18.208,14 €	
Tečaj na dan 31.12.2016. = 7,557787				
PROSJEČNA MJESEČNA BRUTO PLAĆA (u HRK)			11.467,77 kn	
PROSJEČNA GODIŠNJA BRUTO PLAĆA (u HRK)			137.613,24 kn	

Izvor: Izračun autorice

Tablica 9.13: Prosječno ponderirani bruto dohodak u Republici Sloveniji za 2017. godinu, sukladno metodologiji OECD-a

SEKTOR		ZAPOSLENOST	BRUTO PLAĆA	Fn x Xn
B	Rudarstvo i vađenje	2.368	2.239,13 €	5.302.259,84
C	Prerađivačka industrija	186.591	1.659,37 €	309.623.507,67
D+E	Opskrba električnom energijom, plinom i vodom	8.491	2.071,76 €	17.591.314,16
F	Građevinarstvo	46.117	1.289,94 €	59.488.162,98
G	Trgovina na veliko i malo; popravak motornih vozila te predmeta za osobnu uporabu	100.875	1.547,53 €	156.107.088,75
I	Hoteli i restorani	30.681	1.170,14 €	35.901.065,34
H+J	Prijevoz, skladištenje i veze	34.391	1.893,50 €	65.119.358,50
K	Financijsko posredovanje	20.478	2.479,69 €	50.779.091,82
L	Poslovanje nekretninama, iznajmljivanje i posl. usluge	5.990	1.529,99 €	9.164.640,10
UKUPNO		435.982		709.076.489,16
PROSJEČNA MJESEČNA BRUTO PLAĆA			1.626,39 €	
PROSJEČNA GODIŠNJA BRUTO PLAĆA			19.516,67 €	
Tečaj na dan 31.12.2017. = 7,513648				
PROSJEČNA MJESEČNA BRUTO PLAĆA (u HRK)			12.220,12 kn	
PROSJEČNA GODIŠNJA BRUTO PLAĆA (u HRK)			146.641,41 kn	

Izvor: Izračun autorice

Tablica 9.14: Prosječno ponderirani bruto dohodak u Republici Sloveniji za 2018. godinu, sukladno metodologiji OECD-a

SEKTOR		ZAPOSLENOST	BRUTO PLAĆA	Fn x Xn
B	Rudarstvo i vađenje	2.359	2.239,13 €	5.282.107,67
C	Prerađivačka industrija	195.326	1.659,37 €	324.118.104,62
D+E	Opskrba električnom energijom, plinom i vodom	8.631	2.071,76 €	17.881.360,56
F	Građevinarstvo	48.555	1.289,94 €	62.633.036,70
G	Trgovina na veliko i malo; popravak motornih vozila te predmeta za osobnu uporabu	103.667	1.547,53 €	160.427.792,51
I	Hoteli i restorani	32.095	1.170,14 €	37.555.643,30
H+J	Prijevoz, skladištenje i veze	36.117	1.893,50 €	68.387.539,50
K	Financijsko posredovanje	20.249	2.479,69 €	50.211.242,81
L	Poslovanje nekretninama, iznajmljivanje i posl. usluge	6.122	1.529,99 €	9.366.598,78
UKUPNO		453.121		735.863.426,45
PROSJEČNA MJESEČNA BRUTO PLAĆA			1.623,99 €	
PROSJEČNA GODIŠNJA BRUTO PLAĆA			19.487,87 €	
Tečaj na dan 31.12.2018. = 7,417575				
PROSJEČNA MJESEČNA BRUTO PLAĆA (u HRK)			12.046,06 kn	
PROSJEČNA GODIŠNJA BRUTO PLAĆA (u HRK)			144.552,70 kn	

Izvor: Izračun autorice

Tablica 9.15: Prosječno ponderirani bruto dohodak u Republici Sloveniji za 2019. godinu, sukladno metodologiji OECD-a

SEKTOR		ZAPOSLENOST	BRUTO PLAĆA	Fn x Xn
B	Rudarstvo i vađenje	2.401	2.246,12 €	5.392.934,12
C	Prerađivačka industrija	200.622	1.716,66 €	344.399.762,52
D+E	Opskrba električnom energijom, plinom i vodom	8.658	2.148,56 €	18.602.232,48
F	Građevinarstvo	53.717	1.317,48 €	70.771.073,16
G	Trgovina na veliko i malo; popravak motornih vozila te predmeta za osobnu uporabu	106.114	1.608,16 €	170.648.290,24
I	Hoteli i restorani	33.296	1.226,23 €	40.828.554,08
H+J	Prijevoz, skladištenje i veze	37.874	1.969,77 €	74.602.084,10
K	Financijsko posredovanje	19.971	2.593,36 €	51.791.992,56
L	Poslovanje nekretninama, iznajmljivanje i posl. usluge	6.149	1.609,06 €	9.894.109,94
UKUPNO		468.802		786.931.033,20
PROSJEČNA MJESEČNA BRUTO PLAĆA			1.678,60 €	
PROSJEČNA GODIŠNJA BRUTO PLAĆA			20.143,22 €	
Tečaj na dan 31.12.2019. = 7,44258				
PROSJEČNA MJESEČNA BRUTO PLAĆA (u HRK)			12.493,13 kn	
PROSJEČNA GODIŠNJA BRUTO PLAĆA (u HRK)			149.917,54 kn	

Izvor: Izračun autorice

Tablica 9.16: Prosječno ponderirani bruto dohodak u Republici Sloveniji za 2020. godinu, sukladno metodologiji OECD-a

SEKTOR		ZAPOSLENOST	BRUTO PLAĆA	Fn x Xn
B	Rudarstvo i vađenje	2.305	2.360,44 €	5.440.814,20
C	Prerađivačka industrija	195.548	1.504,43 €	294.188.277,64
D+E	Opskrba električnom energijom, plinom i vodom	9.144	2.236,68 €	20.452.201,92
F	Građevinarstvo	54.469	1.389,89 €	75.705.918,41
G	Trgovina na veliko i malo; popravak motornih vozila te predmeta za osobnu uporabu	105.910	1.675,90 €	177.494.569,00
I	Hoteli i restorani	30.800	1.179,89 €	36.340.612,00
H+J	Prijevoz, skladištenje i veze	38.719	2.022,54 €	78.310.726,26
K	Financijsko posredovanje	19.124	2.657,68 €	50.825.472,32
L	Poslovanje nekretninama, iznajmljivanje i posl. usluge	4.142	1.676,13 €	6.942.530,46
UKUPNO		460.161		745.701.122,21
PROSJEČNA MJESEČNA BRUTO PLAĆA			1.620,52 €	
PROSJEČNA GODIŠNJA BRUTO PLAĆA			19.446,27 €	
Tečaj na dan 31.12.2020. = 7,536898				
PROSJEČNA MJESEČNA BRUTO PLAĆA (u HRK)			12.213,71 kn	
PROSJEČNA GODIŠNJA BRUTO PLAĆA (u HRK)			146.564,53 kn	

Izvor: Izračun autorice

Prilog 10: Izračun poreza na dohodak i poreznog klina za poreznog obveznika koji uživa 100% prosječne bruto plaće u Republici Sloveniji od 2005. do 2020. godine

Tablica 10.1.: Izračun poreza na dohodak i poreznog klina za pojedinca koji uživa 100% prosječne bruto plaće u Republici Sloveniji od 2005. do 2008. godine

2005.		2006.		2007.		2008.	
SIJEČANJ - PROSINAC		SIJEČANJ - PROSINAC		SIJEČANJ - PROSINAC		SIJEČANJ - PROSINAC	
BRUTO PLAĆA	92.307,43	BRUTO PLAĆA	97.105,86	BRUTO PLAĆA	103.449,70	BRUTO PLAĆA	112.572,31
DOPRINOSI IZ PLAĆE (16,10%)	14.861,50	DOPRINOSI IZ PLAĆE (16,10%)	15.634,04	DOPRINOSI IZ PLAĆE (16,10%)	16.655,40	DOPRINOSI IZ PLAĆE (16,10%)	18.124,14
POREZ NA PLATNU LISTU	0,00	POREZ NA PLATNU LISTU	0,00	POREZ NA PLATNU LISTU	0,00	POREZ NA PLATNU LISTU	0,00
DOHODAK	77.445,93	DOHODAK	81.471,82	DOHODAK	86.794,30	DOHODAK	94.448,17
OSOBNI ODBITAK	18.600,00	OSOBNI ODBITAK	18.522,97	OSOBNI ODBITAK	20.510,37	OSOBNI ODBITAK	21.677,37
POREZNA OSNOVICA	58.845,93	POREZNA OSNOVICA	62.948,85	POREZNA OSNOVICA	66.283,93	POREZNA OSNOVICA	72.770,80
DO 40.851,53 (16%)	6.536,24	DO 40.682,35 (16%)	6.509,18	DO 49.810,89 (16%)	7.969,74	DO 52.645,04 (16%)	8.423,21
40.851,53 - 79.817,62 (33%)	5.938,15	40.682,35 - 79.487,07 (33%)	7.347,95	49.810,89 - 99.621,78 (27%)	4.447,72	52.645,04 - 105.290,07 (27%)	5.433,96
79.817,62 - 161.520,68 (37%)	-	79.487,07 - 160.851,77 (37%)	-	> 99.621,78 (41%)	-	> 105.290,07 (41%)	-
161.520,68 - 324.612,59 (41%)	-	160.851,77 - 323.268,25 (41%)	-	-	-	-	-
> 324.612,59 (50%)	-	> 323.268,25 (50%)	-	-	-	-	-
IZNOS POREZA	12.474,39	IZNOS POREZA	13.857,13	IZNOS POREZA	12.417,46	IZNOS POREZA	13.857,17
NETO DOHODAK	64.971,54	NETO DOHODAK	67.614,69	NETO DOHODAK	74.376,84	NETO DOHODAK	80.591,00
DOPRINOSI NA PLAĆU (22,10%)	20.399,94	DOPRINOSI NA PLAĆU (22,10%)	21.460,40	DOPRINOSI NA PLAĆU (22,10%)	22.862,38	DOPRINOSI NA PLAĆU (22,10%)	24.878,48
UKUPNI TROŠAK	112.707,37	UKUPNI TROŠAK	118.566,26	UKUPNI TROŠAK	126.312,08	UKUPNI TROŠAK	137.450,79
POREZNO OPTEREĆENJE	13,51%	POREZNO OPTEREĆENJE	14,27%	POREZNO OPTEREĆENJE	12,00%	POREZNO OPTEREĆENJE	12,31%
NETO POREZNO OPTEREĆENJE	29,61%	NETO POREZNO OPTEREĆENJE	30,37%	NETO POREZNO OPTEREĆENJE	28,10%	NETO POREZNO OPTEREĆENJE	28,41%
POREZNI KLIN	42,35%	POREZNI KLIN	42,97%	POREZNI KLIN	41,12%	POREZNI KLIN	41,37%

Izvor: Izračun autorice

Tablica 10.2.: Izračun poreza na dohodak i poreznog klina za pojedinca koji uživa 100% prosječne bruto plaće u Republici Sloveniji od 2009. do 2012. godine

2009.		2010.		2011.		2012.	
SIJEČANJ - PROSINAC		SIJEČANJ - PROSINAC		SIJEČANJ - PROSINAC		SIJEČANJ - PROSINAC	
BRUTO PLAĆA	113.889,38	BRUTO PLAĆA	121.701,48	BRUTO PLAĆA	127.964,52	BRUTO PLAĆA	129.815,41
DOPRINOSI IZ PLAĆE (16,10%)	18.336,19	DOPRINOSI IZ PLAĆE (16,10%)	19.593,94	DOPRINOSI IZ PLAĆE (16,10%)	20.602,29	DOPRINOSI IZ PLAĆE (16,10%)	20.900,28
POREZ NA PLATNU LISTU	0,00	POREZ NA PLATNU LISTU	0,00	POREZ NA PLATNU LISTU	0,00	POREZ NA PLATNU LISTU	0,00
DOHODAK	95.553,19	DOHODAK	102.107,54	DOHODAK	107.362,23	DOHODAK	108.915,13
OSOBNI ODBITAK	22.293,77	OSOBNI ODBITAK	22.895,29	OSOBNI ODBITAK	23.672,40	OSOBNI ODBITAK	24.360,67
POREZNA OSNOVICA	73.259,42	POREZNA OSNOVICA	79.212,25	POREZNA OSNOVICA	83.689,83	POREZNA OSNOVICA	84.554,46
DO 52.514,04 (16%)	8.402,25	DO 55.602,89 (16%)	8.896,46	DO 57.490,24 (16%)	9.198,44	DO 59.161,69 (16%)	9.465,87
52.514,04 - 105.028,07 (27%)	5.601,25	55.602,89 - 111.205,64 (27%)	6.374,43	57.490,24 - 114.980,25 (27%)	7.073,89	59.161,69 - 117.870,42 (27%)	6.856,05
> 105.028,07 (41%)	-	> 111.205,64 (41%)	-	> 114.980,25 (41%)	-	> 117.870,42 (41%)	-
IZNOS POREZA	14.003,50	IZNOS POREZA	15.270,89	IZNOS POREZA	16.272,33	IZNOS POREZA	16.321,92
NETO DOHODAK	81.549,69	NETO DOHODAK	86.836,65	NETO DOHODAK	91.089,90	NETO DOHODAK	92.593,21
DOPRINOSI NA PLAĆU (22,10%)	25.169,55	DOPRINOSI NA PLAĆU (22,10%)	26.896,03	DOPRINOSI NA PLAĆU (22,10%)	28.280,16	DOPRINOSI NA PLAĆU (22,10%)	28.689,21
UKUPNI TROŠAK	139.058,93	UKUPNI TROŠAK	148.597,51	UKUPNI TROŠAK	156.244,68	UKUPNI TROŠAK	158.504,62
POREZNO OPTEREĆENJE	12,30%	POREZNO OPTEREĆENJE	12,55%	POREZNO OPTEREĆENJE	12,72%	POREZNO OPTEREĆENJE	12,57%
NETO POREZNO OPTEREĆENJE	28,40%	NETO POREZNO OPTEREĆENJE	28,65%	NETO POREZNO OPTEREĆENJE	28,82%	NETO POREZNO OPTEREĆENJE	28,67%
POREZNI KLIN	41,36%	POREZNI KLIN	41,56%	POREZNI KLIN	41,70%	POREZNI KLIN	41,58%

Izvor: Izračun autorice

Tablica 10.3.: Izračun poreza na dohodak i poreznog klina za pojedinca koji uživa 100% prosječne bruto plaće u Republici Sloveniji od 2013. do 2016. godine

2013.		2014.		2015.		2016.	
SJEČANJ - PROSINAC		SJEČANJ - PROSINAC		SJEČANJ - PROSINAC		SJEČANJ - PROSINAC	
BRUTO PLAĆA	133.038,64	BRUTO PLAĆA	135.920,23	BRUTO PLAĆA	137.122,29	BRUTO PLAĆA	137.613,24
DOPRINOSI IZ PLAĆE (16,10%)	21.419,22	DOPRINOSI IZ PLAĆE (16,10%)	21.883,16	DOPRINOSI IZ PLAĆE (16,10%)	22.076,69	DOPRINOSI IZ PLAĆE (16,10%)	22.155,73
POREZ NA PLATNU LISTU	0,00	POREZ NA PLATNU LISTU	0,00	POREZ NA PLATNU LISTU	0,00	POREZ NA PLATNU LISTU	0,00
DOHODAK	111.619,42	DOHODAK	114.037,07	DOHODAK	115.045,60	DOHODAK	115.457,51
OSOBNI ODBITAK	24.360,67	OSOBNI ODBITAK	25.303,54	OSOBNI ODBITAK	25.216,27	OSOBNI ODBITAK	24.961,10
POREZNA OSNOVICA	87.258,75	POREZNA OSNOVICA	88.733,53	POREZNA OSNOVICA	89.829,33	POREZNA OSNOVICA	90.496,41
DO 61.264,13 (16%)	9.802,26	DO 61.455,26 (16%)	9.832,84	DO 61.243,31 (16%)	9.798,93	DO 60.623,58 (16%)	9.699,77
61.264,13 - 144.811,85 (27%)	7.018,55	61.455,26 - 145.263,64 (27%)	7.365,13	61.243,31 - 144.762,63 (27%)	7.718,23	60.623,58 - 154.178,85 (27%)	8.065,66
> 144.811,85 (41%)	-	145.263,64 - 543.253,46 (41%)	-	144.762,63 - 541.379,80 (41%)	-	154.178,85 - 535.901,51 (41%)	-
-	-	> 543.253,46 (50%)	-	> 541.379,80 (50%)	-	> 535.901,51 (50%)	-
IZNOS POREZA	16.820,81	IZNOS POREZA	17.197,97	IZNOS POREZA	17.517,16	IZNOS POREZA	17.765,43
NETO DOHODAK	94.798,61	NETO DOHODAK	96.839,10	NETO DOHODAK	97.528,44	NETO DOHODAK	97.692,08
DOPRINOSI NA PLAĆU (22,10%)	29.401,54	DOPRINOSI NA PLAĆU (22,10%)	30.038,37	DOPRINOSI NA PLAĆU (22,10%)	30.304,03	DOPRINOSI NA PLAĆU (22,10%)	30.412,53
UKUPNI TROŠAK	162.440,18	UKUPNI TROŠAK	165.958,60	UKUPNI TROŠAK	167.426,32	UKUPNI TROŠAK	168.025,77
POREZNO OPTEREĆENJE	12,64%	POREZNO OPTEREĆENJE	12,65%	POREZNO OPTEREĆENJE	12,77%	POREZNO OPTEREĆENJE	12,91%
NETO POREZNO OPTEREĆENJE	28,74%	NETO POREZNO OPTEREĆENJE	28,75%	NETO POREZNO OPTEREĆENJE	28,87%	NETO POREZNO OPTEREĆENJE	29,01%
POREZNI KLIN	41,64%	POREZNI KLIN	41,65%	POREZNI KLIN	41,75%	POREZNI KLIN	41,86%

Izvor: Izračun autorice

Tablica 10.4.: Izračun poreza na dohodak i poreznog klina za pojedinca koji uživa 100% prosječne bruto plaće u Republici Sloveniji od 2017. do 2020. godine

2017.		2018.		2019.		2020.	
SJEČANJ - PROSINAC		SJEČANJ - PROSINAC		SJEČANJ - PROSINAC		SJEČANJ - PROSINAC	
BRUTO PLAĆA	146.641,41	BRUTO PLAĆA	144.552,70	BRUTO PLAĆA	149.917,54	BRUTO PLAĆA	146.564,53
DOPRINOSI IZ PLAĆE (16,10%)	23.609,27	DOPRINOSI IZ PLAĆE (16,10%)	23.272,98	DOPRINOSI IZ PLAĆE (16,10%)	24.136,72	DOPRINOSI IZ PLAĆE (16,10%)	23.596,89
POREZ NA PLATNU LISTU	0,00	POREZ NA PLATNU LISTU	0,00	POREZ NA PLATNU LISTU	0,00	POREZ NA PLATNU LISTU	0,00
DOHODAK	123.032,14	DOHODAK	121.279,72	DOHODAK	125.780,82	DOHODAK	122.967,64
OSOBNI ODBITAK	24.815,33	OSOBNI ODBITAK	24.498,02	OSOBNI ODBITAK	24.580,61	OSOBNI ODBITAK	26.379,14
POREZNA OSNOVICA	98.216,81	POREZNA OSNOVICA	96.781,70	POREZNA OSNOVICA	101.200,21	POREZNA OSNOVICA	96.588,50
DO 60.269,53 (16%)	9.643,12	DO 59.498,89 (16%)	9.519,82	DO 59.699,46 (16%)	9.547,11	DO 64.063,63 (16%)	10.250,18
60.269,53 - 153.278,42 (27%)	10.245,77	59.498,89 - 151.318,53 (27%)	10.066,36	59.699,46 - 151.420,63 (27%)	11.205,20	64.063,63 - 188.422,45 (26%)	8.456,47
153.278,42 - 360.655,10 (34%)	-	151.318,53 - 356.043,60 (34%)	-	151.420,63 - 357.243,84 (34%)	-	188.422,45 - 376.844,90 (33%)	-
360.655,10 - 532.771,74 (39%)	-	356.043,60 - 525.959,47 (39%)	-	357.243,84 - 527.732,51 (39%)	-	376.844,90 - 542.656,66 (39%)	-
> 532.771,74 (50%)	-	> 525.959,47 (50%)	-	> 527.732,51 (50%)	-	> 542.656,66 (50%)	-
IZNOS POREZA	19.888,89	IZNOS POREZA	19.586,18	IZNOS POREZA	20.752,31	IZNOS POREZA	18.706,65
NETO DOHODAK	103.143,25	NETO DOHODAK	101.693,54	NETO DOHODAK	105.028,51	NETO DOHODAK	104.260,99
DOPRINOSI NA PLAĆU (22,10%)	32.407,75	DOPRINOSI NA PLAĆU (22,10%)	31.946,15	DOPRINOSI NA PLAĆU (22,10%)	33.131,78	DOPRINOSI NA PLAĆU (22,10%)	32.390,76
UKUPNI TROŠAK	179.049,16	UKUPNI TROŠAK	176.498,85	UKUPNI TROŠAK	183.049,32	UKUPNI TROŠAK	178.955,29
POREZNO OPTEREĆENJE	13,56%	POREZNO OPTEREĆENJE	13,55%	POREZNO OPTEREĆENJE	13,84%	POREZNO OPTEREĆENJE	12,76%
NETO POREZNO OPTEREĆENJE	29,66%	NETO POREZNO OPTEREĆENJE	29,65%	NETO POREZNO OPTEREĆENJE	29,94%	NETO POREZNO OPTEREĆENJE	28,86%
POREZNI KLIN	42,39%	POREZNI KLIN	42,38%	POREZNI KLIN	42,62%	POREZNI KLIN	41,74%

Izvor: Izračun autorice

Prilog 11: Izračun poreza na dohodak i poreznog klina za poreznog obveznika koji uživa 67% prosječne bruto plaće u Republici Sloveniji od 2005. do 2020. godine

Tablica 11.1.: Izračun poreza na dohodak i poreznog klina za pojedinca koji uživa 67% prosječne bruto plaće u Republici Sloveniji od 2005. do 2008. godine

2005.		2006.		2007.		2008.	
SIEČANJ - PROSINAC		SIEČANJ - PROSINAC		SIEČANJ - PROSINAC		SIEČANJ - PROSINAC	
BRUTO PLAĆA	61.845,98	BRUTO PLAĆA	65.060,93	BRUTO PLAĆA	69.311,30	BRUTO PLAĆA	75.423,45
DOPRINOSI IZ PLAĆE (16,10%)	9.957,20	DOPRINOSI IZ PLAĆE (16,10%)	10.474,81	DOPRINOSI IZ PLAĆE (16,10%)	11.159,12	DOPRINOSI IZ PLAĆE (16,10%)	12.143,18
POREZ NA PLATNU LISTU	0,00	POREZ NA PLATNU LISTU	0,00	POREZ NA PLATNU LISTU	0,00	POREZ NA PLATNU LISTU	0,00
DOHODAK	51.888,78	DOHODAK	54.586,12	DOHODAK	58.152,18	DOHODAK	63.280,27
OSOBNI ODBITAK	18.600,00	OSOBNI ODBITAK	18.522,97	OSOBNI ODBITAK	20.510,37	OSOBNI ODBITAK	21.677,37
POREZNA OSNOVICA	33.288,78	POREZNA OSNOVICA	36.063,15	POREZNA OSNOVICA	37.641,81	POREZNA OSNOVICA	41.602,90
DO 40.851,53 (16%)	5.326,20	DO 40.682,35 (16%)	5.770,10	DO 49.810,89 (16%)	6.022,69	DO 52.645,04 (16%)	6.656,46
40.851,53 - 79.817,62 (33%)	-	40.682,35 - 79.487,07 (33%)	-	49.810,89 - 99.621,78 (27%)	-	52.645,04 - 105.290,07 (27%)	-
79.817,62 - 161.520,68 (37%)	-	79.487,07 - 160.851,77 (37%)	-	> 99.621,78 (41%)	-	> 105.290,07 (41%)	-
161.520,68 - 324.612,59 (41%)	-	160.851,77 - 323.268,25 (41%)	-	-	-	-	-
> 324.612,59 (50%)	-	> 323.268,25 (50%)	-	-	-	-	-
IZNOS POREZA	5.326,20	IZNOS POREZA	5.770,10	IZNOS POREZA	6.022,69	IZNOS POREZA	6.656,46
NETO DOHODAK	46.562,58	NETO DOHODAK	48.816,02	NETO DOHODAK	52.129,49	NETO DOHODAK	56.623,81
DOPRINOSI NA PLAĆU (22,10%)	13.667,96	DOPRINOSI NA PLAĆU (22,10%)	14.378,47	DOPRINOSI NA PLAĆU (22,10%)	15.317,80	DOPRINOSI NA PLAĆU (22,10%)	16.668,58
UKUPNI TROŠAK	75.513,94	UKUPNI TROŠAK	79.439,40	UKUPNI TROŠAK	84.629,10	UKUPNI TROŠAK	92.092,03
POREZNO OPTEREĆENJE	8,61%	POREZNO OPTEREĆENJE	8,87%	POREZNO OPTEREĆENJE	8,69%	POREZNO OPTEREĆENJE	8,83%
NETO POREZNO OPTEREĆENJE	24,71%	NETO POREZNO OPTEREĆENJE	24,97%	NETO POREZNO OPTEREĆENJE	24,79%	NETO POREZNO OPTEREĆENJE	24,93%
POREZNI KLIN	38,34%	POREZNI KLIN	38,55%	POREZNI KLIN	38,40%	POREZNI KLIN	38,51%

Izvor: Izračun autorice

Tablica 11.2.: Izračun poreza na dohodak i poreznog klina za pojedinca koji uživa 67% prosječne bruto plaće u Republici Sloveniji od 2009. do 2012. godine

2009.		2010.		2011.		2012.	
SIEČANJ - PROSINAC		SIEČANJ - PROSINAC		SIEČANJ - PROSINAC		SIEČANJ - PROSINAC	
BRUTO PLAĆA	76.305,88	BRUTO PLAĆA	81.539,99	BRUTO PLAĆA	85.736,23	BRUTO PLAĆA	86.976,32
DOPRINOSI IZ PLAĆE (16,10%)	12.285,25	DOPRINOSI IZ PLAĆE (16,10%)	13.127,94	DOPRINOSI IZ PLAĆE (16,10%)	13.803,53	DOPRINOSI IZ PLAĆE (16,10%)	14.003,19
POREZ NA PLATNU LISTU	0,00	POREZ NA PLATNU LISTU	0,00	POREZ NA PLATNU LISTU	0,00	POREZ NA PLATNU LISTU	0,00
DOHODAK	64.020,63	DOHODAK	68.412,05	DOHODAK	71.932,70	DOHODAK	72.973,13
OSOBNI ODBITAK	22.293,77	OSOBNI ODBITAK	22.895,29	OSOBNI ODBITAK	23.672,40	OSOBNI ODBITAK	24.360,67
POREZNA OSNOVICA	41.726,86	POREZNA OSNOVICA	45.516,76	POREZNA OSNOVICA	48.260,30	POREZNA OSNOVICA	48.612,46
DO 52.514,04 (16%)	6.676,30	DO 55.602,89 (16%)	7.282,69	DO 57.490,24 (16%)	7.721,65	DO 59.161,69 (16%)	7.777,99
52.514,04 - 105.028,07 (27%)	-	55.602,89 - 111.205,64 (27%)	-	57.490,24 - 114.980,25 (27%)	-	59.161,69 - 117.870,42 (27%)	-
> 105.028,07 (41%)	-	> 111.205,64 (41%)	-	> 114.980,25 (41%)	-	> 117.870,42 (41%)	-
IZNOS POREZA	6.676,30	IZNOS POREZA	7.282,69	IZNOS POREZA	7.721,65	IZNOS POREZA	7.777,99
NETO DOHODAK	57.344,33	NETO DOHODAK	61.129,36	NETO DOHODAK	64.211,05	NETO DOHODAK	65.195,14
DOPRINOSI NA PLAĆU (22,10%)	16.863,60	DOPRINOSI NA PLAĆU (22,10%)	18.020,34	DOPRINOSI NA PLAĆU (22,10%)	18.947,71	DOPRINOSI NA PLAĆU (22,10%)	19.221,77
UKUPNI TROŠAK	93.169,48	UKUPNI TROŠAK	99.560,33	UKUPNI TROŠAK	104.683,94	UKUPNI TROŠAK	106.198,09
POREZNO OPTEREĆENJE	8,75%	POREZNO OPTEREĆENJE	8,93%	POREZNO OPTEREĆENJE	9,01%	POREZNO OPTEREĆENJE	8,94%
NETO POREZNO OPTEREĆENJE	24,85%	NETO POREZNO OPTEREĆENJE	25,03%	NETO POREZNO OPTEREĆENJE	25,11%	NETO POREZNO OPTEREĆENJE	25,04%
POREZNI KLIN	38,45%	POREZNI KLIN	38,60%	POREZNI KLIN	38,66%	POREZNI KLIN	38,61%

Izvor: Izračun autorice

Tablica 11.3.: Izračun poreza na dohodak i poreznog klina za pojedinca koji uživa 67% prosječne bruto plaće u Republici Sloveniji od 2013. do 2016. godine

2013.		2014.		2015.		2016.	
SIJEČANJ - PROSINAC		SIJEČANJ - PROSINAC		SIJEČANJ - PROSINAC		SIJEČANJ - PROSINAC	
BRUTO PLAĆA	89.135,89	BRUTO PLAĆA	91.066,55	BRUTO PLAĆA	91.871,93	BRUTO PLAĆA	92.200,87
DOPRINOSI IZ PLAĆE (16,10%)	14.350,88	DOPRINOSI IZ PLAĆE (16,10%)	14.661,71	DOPRINOSI IZ PLAĆE (16,10%)	14.791,38	DOPRINOSI IZ PLAĆE (16,10%)	14.844,34
POREZ NA PLATNU LISTU	0,00	POREZ NA PLATNU LISTU	0,00	POREZ NA PLATNU LISTU	0,00	POREZ NA PLATNU LISTU	0,00
DOHODAK	74.785,01	DOHODAK	76.404,84	DOHODAK	77.080,55	DOHODAK	77.356,53
OSOBNI ODBITAK	24.360,67	OSOBNI ODBITAK	25.303,54	OSOBNI ODBITAK	25.216,27	OSOBNI ODBITAK	24.961,10
POREZNA OSNOVICA	50.424,34	POREZNA OSNOVICA	51.101,30	POREZNA OSNOVICA	51.864,28	POREZNA OSNOVICA	52.395,43
DO 61.264,13 (16%)	8.067,89	DO 61.455,26 (16%)	8.176,21	DO 61.243,31 (16%)	8.298,28	DO 60.623,58 (16%)	8.383,27
61.264,13 - 144.811,85 (27%)	-	61.455,26 - 145.263,64 (27%)	-	61.243,31 - 144.762,63 (27%)	-	60.623,58 - 154.178,85 (27%)	-
> 144.811,85 (41%)	-	145.263,64 - 543.253,46 (41%)	-	144.762,63 - 541.379,80 (41%)	-	154.178,85 - 535.901,51 (41%)	-
-	-	> 543.253,46 (50%)	-	> 541.379,80 (50%)	-	> 535.901,51 (50%)	-
IZNOS POREZA	8.067,89	IZNOS POREZA	8.176,21	IZNOS POREZA	8.298,28	IZNOS POREZA	8.383,27
NETO DOHODAK	66.717,12	NETO DOHODAK	68.228,63	NETO DOHODAK	68.782,27	NETO DOHODAK	68.973,26
DOPRINOSI NA PLAĆU (22,10%)	19.699,03	DOPRINOSI NA PLAĆU (22,10%)	20.125,71	DOPRINOSI NA PLAĆU (22,10%)	20.303,70	DOPRINOSI NA PLAĆU (22,10%)	20.376,39
UKUPNI TROŠAK	108.834,92	UKUPNI TROŠAK	111.192,26	UKUPNI TROŠAK	112.175,63	UKUPNI TROŠAK	112.577,26
POREZNO OPTEREĆENJE	9,05%	POREZNO OPTEREĆENJE	8,98%	POREZNO OPTEREĆENJE	9,03%	POREZNO OPTEREĆENJE	9,09%
NETO POREZNO OPTEREĆENJE	25,15%	NETO POREZNO OPTEREĆENJE	25,08%	NETO POREZNO OPTEREĆENJE	25,13%	NETO POREZNO OPTEREĆENJE	25,19%
POREZNI KLIN	38,70%	POREZNI KLIN	38,64%	POREZNI KLIN	38,68%	POREZNI KLIN	38,73%

Izvor: Izračun autorice

Tablica 11.4.: Izračun poreza na dohodak i poreznog klina za pojedinca koji uživa 67% prosječne bruto plaće u Republici Sloveniji od 201. do 2020. godine

2017.		2018.		2019.		2020.	
SIJEČANJ - PROSINAC		SIJEČANJ - PROSINAC		SIJEČANJ - PROSINAC		SIJEČANJ - PROSINAC	
BRUTO PLAĆA	98.249,74	BRUTO PLAĆA	96.850,31	BRUTO PLAĆA	100.444,75	BRUTO PLAĆA	98.198,24
DOPRINOSI IZ PLAĆE (16,10%)	15.818,21	DOPRINOSI IZ PLAĆE (16,10%)	15.592,90	DOPRINOSI IZ PLAĆE (16,10%)	16.171,60	DOPRINOSI IZ PLAĆE (16,10%)	15.809,92
POREZ NA PLATNU LISTU	0,00	POREZ NA PLATNU LISTU	0,00	POREZ NA PLATNU LISTU	0,00	POREZ NA PLATNU LISTU	0,00
DOHODAK	82.431,53	DOHODAK	81.257,41	DOHODAK	84.273,15	DOHODAK	82.388,32
OSOBNI ODBITAK	24.815,33	OSOBNI ODBITAK	24.498,02	OSOBNI ODBITAK	24.580,61	OSOBNI ODBITAK	26.379,14
POREZNA OSNOVICA	57.616,20	POREZNA OSNOVICA	56.759,39	POREZNA OSNOVICA	59.692,54	POREZNA OSNOVICA	56.009,18
DO 60.269,53 (16%)	9.218,59	DO 59.498,89 (16%)	9.081,50	DO 59.699,46 (16%)	9.550,81	DO 64.063,63 (16%)	8.961,47
60.269,53 - 153.278,42 (27%)	-	59.498,89 - 151.318,53 (27%)	-	59.699,46 - 151.420,63 (27%)	-	64.063,63 - 188.422,45 (26%)	-
153.278,42 - 360.655,10 (34%)	-	151.318,53 - 356.043,60 (34%)	-	151.420,63 - 357.243,84 (34%)	-	188.422,45 - 376.844,90 (33%)	-
360.655,10 - 532.771,74 (39%)	-	356.043,60 - 525.959,47 (39%)	-	357.243,84 - 527.732,51 (39%)	-	376.844,90 - 542.656,66 (39%)	-
> 532.771,74 (50%)	-	> 525.959,47 (50%)	-	> 527.732,51 (50%)	-	> 542.656,66 (50%)	-
IZNOS POREZA	9.218,59	IZNOS POREZA	9.081,50	IZNOS POREZA	9.550,81	IZNOS POREZA	8.961,47
NETO DOHODAK	73.212,94	NETO DOHODAK	72.175,91	NETO DOHODAK	74.722,34	NETO DOHODAK	73.426,85
DOPRINOSI NA PLAĆU (22,10%)	21.713,19	DOPRINOSI NA PLAĆU (22,10%)	21.403,92	DOPRINOSI NA PLAĆU (22,10%)	22.198,29	DOPRINOSI NA PLAĆU (22,10%)	21.701,81
UKUPNI TROŠAK	119.962,93	UKUPNI TROŠAK	118.254,23	UKUPNI TROŠAK	122.643,04	UKUPNI TROŠAK	119.900,05
POREZNO OPTEREĆENJE	9,38%	POREZNO OPTEREĆENJE	9,38%	POREZNO OPTEREĆENJE	9,51%	POREZNO OPTEREĆENJE	9,13%
NETO POREZNO OPTEREĆENJE	25,48%	NETO POREZNO OPTEREĆENJE	25,48%	NETO POREZNO OPTEREĆENJE	25,61%	NETO POREZNO OPTEREĆENJE	25,23%
POREZNI KLIN	38,97%	POREZNI KLIN	38,97%	POREZNI KLIN	39,07%	POREZNI KLIN	38,76%

Izvor: Izračun autorice

Prilog 12: Izračun poreza na dohodak i poreznog klina za poreznog obveznika koji uživa 167% prosječne bruto plaće u Republici Sloveniji od 2005. do 2020. godine

Tablica 12.1.: Izračun poreza na dohodak i poreznog klina za pojedinca koji uživa 167% prosječne bruto plaće u Republici Sloveniji od 2005. do 2008. godine

2005.		2006.		2007.		2008.	
SJEČANJ - PROSINAC		SJEČANJ - PROSINAC		SJEČANJ - PROSINAC		SJEČANJ - PROSINAC	
BRUTO PLAĆA	154.153,41	BRUTO PLAĆA	162.166,79	BRUTO PLAĆA	172.760,99	BRUTO PLAĆA	187.995,76
DOPRINOSI IZ PLAĆE (16,10%)	24.818,70	DOPRINOSI IZ PLAĆE (16,10%)	26.108,85	DOPRINOSI IZ PLAĆE (16,10%)	27.814,52	DOPRINOSI IZ PLAĆE (16,10%)	30.267,32
POREZ NA PLATNU LISTU	0,00	POREZ NA PLATNU LISTU	0,00	POREZ NA PLATNU LISTU	0,00	POREZ NA PLATNU LISTU	0,00
DOHODAK	129.334,71	DOHODAK	136.057,94	DOHODAK	144.946,47	DOHODAK	157.728,44
OSOBNI ODBITAK	18.600,00	OSOBNI ODBITAK	18.522,97	OSOBNI ODBITAK	20.510,37	OSOBNI ODBITAK	21.677,37
POREZNA OSNOVICA	110.734,71	POREZNA OSNOVICA	117.534,97	POREZNA OSNOVICA	124.436,10	POREZNA OSNOVICA	136.051,07
DO 40.851,53 (16%)	6.536,24	DO 40.682,35 (16%)	6.509,18	DO 49.810,89 (16%)	7.969,74	DO 52.645,04 (16%)	8.423,21
40.851,53 - 79.817,62 (33%)	12.858,81	40.682,35 - 79.487,07 (33%)	12.805,56	49.810,89 - 99.621,78 (27%)	13.448,94	52.645,04 - 105.290,07 (27%)	14.214,16
79.817,62 - 161.520,68 (37%)	11.439,32	79.487,07 - 160.851,77 (37%)	14.077,72	> 99.621,78 (41%)	10.173,87	> 105.290,07 (41%)	12.612,01
161.520,68 - 324.612,59 (41%)	-	160.851,77 - 323.268,25 (41%)	-	-	-	-	-
> 324.612,59 (50%)	-	> 323.268,25 (50%)	-	-	-	-	-
IZNOS POREZA	30.834,37	IZNOS POREZA	33.392,46	IZNOS POREZA	31.592,55	IZNOS POREZA	35.249,38
NETO DOHODAK	98.500,34	NETO DOHODAK	102.665,48	NETO DOHODAK	113.353,92	NETO DOHODAK	122.479,06
DOPRINOSI NA PLAĆU (22,10%)	34.067,90	DOPRINOSI NA PLAĆU (22,10%)	35.838,86	DOPRINOSI NA PLAĆU (22,10%)	38.180,18	DOPRINOSI NA PLAĆU (22,10%)	41.547,06
UKUPNI TROŠAK	188.221,31	UKUPNI TROŠAK	198.005,65	UKUPNI TROŠAK	210.941,17	UKUPNI TROŠAK	229.542,82
POREZNO OPTEREĆENJE	20,00%	POREZNO OPTEREĆENJE	20,59%	POREZNO OPTEREĆENJE	18,29%	POREZNO OPTEREĆENJE	18,75%
NETO POREZNO OPTEREĆENJE	36,10%	NETO POREZNO OPTEREĆENJE	36,69%	NETO POREZNO OPTEREĆENJE	34,39%	NETO POREZNO OPTEREĆENJE	34,85%
POREZNI KLIN	47,67%	POREZNI KLIN	48,15%	POREZNI KLIN	46,26%	POREZNI KLIN	46,64%

Izvor: Izračun autorice

Tablica 12.2.: Izračun poreza na dohodak i poreznog klina za pojedinca koji uživa 167% prosječne bruto plaće u Republici Sloveniji od 2009. do 2012. godine

2009.		2010.		2011.		2012.	
SJEČANJ - PROSINAC		SJEČANJ - PROSINAC		SJEČANJ - PROSINAC		SJEČANJ - PROSINAC	
BRUTO PLAĆA	190.195,26	BRUTO PLAĆA	203.241,64	BRUTO PLAĆA	213.700,75	BRUTO PLAĆA	216.791,73
DOPRINOSI IZ PLAĆE (16,10%)	30.621,44	DOPRINOSI IZ PLAĆE (16,10%)	32.721,90	DOPRINOSI IZ PLAĆE (16,10%)	34.405,82	DOPRINOSI IZ PLAĆE (16,10%)	34.903,47
POREZ NA PLATNU LISTU	0,00	POREZ NA PLATNU LISTU	0,00	POREZ NA PLATNU LISTU	0,00	POREZ NA PLATNU LISTU	0,00
DOHODAK	159.573,82	DOHODAK	170.519,74	DOHODAK	179.294,93	DOHODAK	181.888,26
OSOBNI ODBITAK	22.293,77	OSOBNI ODBITAK	22.895,29	OSOBNI ODBITAK	23.672,40	OSOBNI ODBITAK	24.360,67
POREZNA OSNOVICA	137.280,05	POREZNA OSNOVICA	147.624,45	POREZNA OSNOVICA	155.622,53	POREZNA OSNOVICA	157.527,59
DO 52.514,04 (16%)	8.402,25	DO 55.602,89 (16%)	8.896,46	DO 57.490,24 (16%)	9.198,44	DO 59.161,69 (16%)	9.465,87
52.514,04 - 105.028,07 (27%)	14.178,79	55.602,89 - 111.205,64 (27%)	15.012,74	57.490,24 - 114.980,25 (27%)	15.522,30	59.161,69 - 117.870,42 (27%)	15.851,36
> 105.028,07 (41%)	13.223,31	> 111.205,64 (41%)	14.931,71	> 114.980,25 (41%)	16.663,33	> 117.870,42 (41%)	16.259,44
IZNOS POREZA	35.804,35	IZNOS POREZA	38.840,91	IZNOS POREZA	41.384,07	IZNOS POREZA	41.576,67
NETO DOHODAK	123.769,47	NETO DOHODAK	131.678,83	NETO DOHODAK	137.910,86	NETO DOHODAK	140.311,59
DOPRINOSI NA PLAĆU (22,10%)	42.033,15	DOPRINOSI NA PLAĆU (22,10%)	44.916,40	DOPRINOSI NA PLAĆU (22,10%)	47.227,87	DOPRINOSI NA PLAĆU (22,10%)	47.910,97
UKUPNI TROŠAK	232.228,41	UKUPNI TROŠAK	248.158,04	UKUPNI TROŠAK	260.928,62	UKUPNI TROŠAK	264.702,70
POREZNO OPTEREĆENJE	18,83%	POREZNO OPTEREĆENJE	19,11%	POREZNO OPTEREĆENJE	19,37%	POREZNO OPTEREĆENJE	19,18%
NETO POREZNO OPTEREĆENJE	34,93%	NETO POREZNO OPTEREĆENJE	35,21%	NETO POREZNO OPTEREĆENJE	35,47%	NETO POREZNO OPTEREĆENJE	35,28%
POREZNI KLIN	46,70%	POREZNI KLIN	46,94%	POREZNI KLIN	47,15%	POREZNI KLIN	46,99%

Izvor: Izračun autorice

Tablica 12.3.: Izračun poreza na dohodak i poreznog klina za pojedinca koji uživa 167% prosječne bruto plaće u Republici Sloveniji od 2013. do 2016. godine

2013.		2014.		2015.		2016.	
SIEČANJ - PROSINAC		SIEČANJ - PROSINAC		SIEČANJ - PROSINAC		SIEČANJ - PROSINAC	
BRUTO PLAĆA	222.174,53	BRUTO PLAĆA	226.986,78	BRUTO PLAĆA	228.994,22	BRUTO PLAĆA	229.814,11
DOPRINOSI IZ PLAĆE (16,10%)	35.770,10	DOPRINOSI IZ PLAĆE (16,10%)	36.544,87	DOPRINOSI IZ PLAĆE (16,10%)	36.868,07	DOPRINOSI IZ PLAĆE (16,10%)	37.000,07
POREZ NA PLATNU LISTU	0,00	POREZ NA PLATNU LISTU	0,00	POREZ NA PLATNU LISTU	0,00	POREZ NA PLATNU LISTU	0,00
DOHODAK	186.404,43	DOHODAK	190.441,91	DOHODAK	192.126,15	DOHODAK	192.814,04
OSOBNI ODBITAK	24.360,67	OSOBNI ODBITAK	25.303,54	OSOBNI ODBITAK	25.216,27	OSOBNI ODBITAK	24.961,10
POREZNA OSNOVICA	162.043,76	POREZNA OSNOVICA	165.138,37	POREZNA OSNOVICA	166.909,88	POREZNA OSNOVICA	167.852,94
DO 61.264,13 (16%)	9.802,26	DO 61.455,26 (16%)	9.832,84	DO 61.243,31 (16%)	9.798,93	DO 60.623,58 (16%)	9.699,77
61.264,13 - 144.811,85 (27%)	22.557,75	61.455,26 - 145.263,64 (27%)	22.628,53	61.243,31 - 144.762,63 (27%)	22.550,22	60.623,58 - 154.178,85 (27%)	25.259,92
> 144.811,85 (41%)	7.065,08	145.263,64 - 543.253,46 (41%)	8.148,64	144.762,63 - 541.379,80 (41%)	9.080,37	154.178,85 - 535.901,51 (41%)	5.606,38
-	-	> 543.253,46 (50%)	-	> 541.379,80 (50%)	-	> 535.901,51 (50%)	-
IZNOS POREZA	39.425,09	IZNOS POREZA	40.610,01	IZNOS POREZA	41.429,52	IZNOS POREZA	40.566,07
NETO DOHODAK	146.979,34	NETO DOHODAK	149.831,90	NETO DOHODAK	150.696,63	NETO DOHODAK	152.247,97
DOPRINOSI NA PLAĆU (22,10%)	49.100,57	DOPRINOSI NA PLAĆU (22,10%)	50.164,08	DOPRINOSI NA PLAĆU (22,10%)	50.607,72	DOPRINOSI NA PLAĆU (22,10%)	50.788,92
UKUPNI TROŠAK	271.275,10	UKUPNI TROŠAK	277.150,86	UKUPNI TROŠAK	279.601,94	UKUPNI TROŠAK	280.603,03
POREZNO OPTEREĆENJE	17,75%	POREZNO OPTEREĆENJE	17,89%	POREZNO OPTEREĆENJE	18,09%	POREZNO OPTEREĆENJE	17,65%
NETO POREZNO OPTEREĆENJE	33,85%	NETO POREZNO OPTEREĆENJE	33,99%	NETO POREZNO OPTEREĆENJE	34,19%	NETO POREZNO OPTEREĆENJE	33,75%
POREZNI KLIN	45,82%	POREZNI KLIN	45,94%	POREZNI KLIN	46,10%	POREZNI KLIN	45,74%

Izvor: Izračun autorice

Tablica 12.4.: Izračun poreza na dohodak i poreznog klina za pojedinca koji uživa 167% prosječne bruto plaće u Republici Sloveniji od 2017. do 2020. godine

2017.		2018.		2019.		2020.	
SIEČANJ - PROSINAC		SIEČANJ - PROSINAC		SIEČANJ - PROSINAC		SIEČANJ - PROSINAC	
BRUTO PLAĆA	244.891,15	BRUTO PLAĆA	241.403,01	BRUTO PLAĆA	250.362,29	BRUTO PLAĆA	244.762,77
DOPRINOSI IZ PLAĆE (16,10%)	39.427,48	DOPRINOSI IZ PLAĆE (16,10%)	38.865,88	DOPRINOSI IZ PLAĆE (16,10%)	40.308,33	DOPRINOSI IZ PLAĆE (16,10%)	39.406,81
POREZ NA PLATNU LISTU	0,00	POREZ NA PLATNU LISTU	0,00	POREZ NA PLATNU LISTU	0,00	POREZ NA PLATNU LISTU	0,00
DOHODAK	205.463,67	DOHODAK	202.537,13	DOHODAK	210.053,96	DOHODAK	205.355,96
OSOBNI ODBITAK	24.815,33	OSOBNI ODBITAK	24.498,02	OSOBNI ODBITAK	24.580,61	OSOBNI ODBITAK	26.379,14
POREZNA OSNOVICA	180.648,34	POREZNA OSNOVICA	178.039,11	POREZNA OSNOVICA	185.473,35	POREZNA OSNOVICA	178.976,82
DO 60.269,53 (16%)	9.643,12	DO 59.498,89 (16%)	9.519,82	DO 59.699,46 (16%)	9.547,11	DO 64.063,63 (16%)	10.250,18
60.269,53 - 153.278,42 (27%)	25.112,40	59.498,89 - 151.318,53 (27%)	24.791,30	59.699,46 - 151.420,63 (27%)	24.761,72	64.063,63 - 188.422,45 (26%)	29.877,43
153.278,42 - 360.655,10 (34%)	9.305,77	151.318,53 - 356.043,60 (34%)	9.084,99	151.420,63 - 357.243,84 (34%)	11.577,92	188.422,45 - 376.844,90 (33%)	-
360.655,10 - 532.771,74 (39%)	-	356.043,60 - 525.959,47 (39%)	-	357.243,84 - 527.732,51 (39%)	-	376.844,90 - 542.656,66 (39%)	-
> 532.771,74 (50%)	-	> 525.959,47 (50%)	-	> 527.732,51 (50%)	-	> 542.656,66 (50%)	-
IZNOS POREZA	44.061,29	IZNOS POREZA	43.396,11	IZNOS POREZA	45.886,75	IZNOS POREZA	40.127,61
NETO DOHODAK	161.402,38	NETO DOHODAK	159.141,02	NETO DOHODAK	164.167,21	NETO DOHODAK	165.228,35
DOPRINOSI NA PLAĆU (22,10%)	54.120,94	DOPRINOSI NA PLAĆU (22,10%)	53.350,07	DOPRINOSI NA PLAĆU (22,10%)	55.330,07	DOPRINOSI NA PLAĆU (22,10%)	54.092,57
UKUPNI TROŠAK	299.012,09	UKUPNI TROŠAK	294.753,08	UKUPNI TROŠAK	305.692,36	UKUPNI TROŠAK	298.855,34
POREZNO OPTEREĆENJE	17,99%	POREZNO OPTEREĆENJE	17,98%	POREZNO OPTEREĆENJE	18,33%	POREZNO OPTEREĆENJE	16,39%
NETO POREZNO OPTEREĆENJE	34,09%	NETO POREZNO OPTEREĆENJE	34,08%	NETO POREZNO OPTEREĆENJE	34,43%	NETO POREZNO OPTEREĆENJE	32,49%
POREZNI KLIN	46,02%	POREZNI KLIN	46,01%	POREZNI KLIN	46,30%	POREZNI KLIN	44,71%

Izvor: Izračun autorice

Prilog 13: Izračun poreza na dohodak i poreznog klina za poreznog obveznika koji uzdržava dvoje djece te uživa 100% prosječne bruto plaće u Republici Sloveniji od 2005. do 2020. godine

Tablica 13.1.: Izračun poreza na dohodak i poreznog klina za poreznog obveznika koji uzdržava dvoje djece te uživa 100% prosječne bruto plaće u Republici Sloveniji od 2005. do 2008. godine

2005.		2006.		2007.		2008.	
SIJEČANJ - PROSINAC		SIJEČANJ - PROSINAC		SIJEČANJ - PROSINAC		SIJEČANJ - PROSINAC	
BRUTO PLAĆA	92.307,43	BRUTO PLAĆA	97.105,86	BRUTO PLAĆA	103.449,70	BRUTO PLAĆA	112.572,31
DOPRINOSI IZ PLAĆE (16,10%)	14.861,50	DOPRINOSI IZ PLAĆE (16,10%)	15.634,04	DOPRINOSI IZ PLAĆE (16,10%)	16.655,40	DOPRINOSI IZ PLAĆE (16,10%)	18.124,14
POREZ NA PLATNU LISTU	0,00	POREZ NA PLATNU LISTU	0,00	POREZ NA PLATNU LISTU	0,00	POREZ NA PLATNU LISTU	0,00
DOHODAK	77.445,93	DOHODAK	81.471,82	DOHODAK	86.794,30	DOHODAK	94.448,17
OSOBNI ODBITAK	49.744,61	OSOBNI ODBITAK	49.538,61	OSOBNI ODBITAK	52.096,33	OSOBNI ODBITAK	55.676,89
POREZNA OSNOVICA	27.701,32	POREZNA OSNOVICA	31.933,21	POREZNA OSNOVICA	34.697,97	POREZNA OSNOVICA	38.771,28
DO 40.851,53 (16%)	4.432,21	DO 40.682,35 (16%)	5.109,31	DO 49.810,89 (16%)	5.551,68	DO 52.645,04 (16%)	6.203,40
40.851,53 - 79.817,62 (33%)	-	40.682,35 - 79.487,07 (33%)	-	49.810,89 - 99.621,78 (27%)	-	52.645,04 - 105.290,07 (27%)	-
79.817,62 - 161.520,68 (37%)	-	79.487,07 - 160.851,77 (37%)	-	> 99.621,78 (41%)	-	> 105.290,07 (41%)	-
161.520,68 - 324.612,59 (41%)	-	160.851,77 - 323.268,25 (41%)	-	-	-	-	-
> 324.612,59 (50%)	-	> 323.268,25 (50%)	-	-	-	-	-
IZNOS POREZA	4.432,21	IZNOS POREZA	5.109,31	IZNOS POREZA	5.551,68	IZNOS POREZA	6.203,40
NETO DOHODAK	73.013,72	NETO DOHODAK	76.362,51	NETO DOHODAK	81.242,62	NETO DOHODAK	88.244,77
DOPRINOSI NA PLAĆU (22,10%)	20.399,94	DOPRINOSI NA PLAĆU (22,10%)	21.460,40	DOPRINOSI NA PLAĆU (22,10%)	22.862,38	DOPRINOSI NA PLAĆU (22,10%)	24.878,48
UKUPNI TROŠAK	112.707,37	UKUPNI TROŠAK	118.566,26	UKUPNI TROŠAK	126.312,08	UKUPNI TROŠAK	137.450,79
POREZNO OPTEREĆENJE	4,80%	POREZNO OPTEREĆENJE	5,26%	POREZNO OPTEREĆENJE	5,37%	POREZNO OPTEREĆENJE	5,51%
NETO POREZNO OPTEREĆENJE	20,90%	NETO POREZNO OPTEREĆENJE	21,36%	NETO POREZNO OPTEREĆENJE	21,47%	NETO POREZNO OPTEREĆENJE	21,61%
POREZNI KLIN	35,22%	POREZNI KLIN	35,60%	POREZNI KLIN	35,68%	POREZNI KLIN	35,80%

Izvor: Izračun autorice

Tablica 13.2.: Izračun poreza na dohodak i poreznog klina za poreznog obveznika koji uzdržava dvoje djece te uživa 100% prosječne bruto plaće u Republici Sloveniji od 2009. do 2012. godine

2009.		2010.		2011.		2012.	
SIJEČANJ - PROSINAC		SIJEČANJ - PROSINAC		SIJEČANJ - PROSINAC		SIJEČANJ - PROSINAC	
BRUTO PLAĆA	113.889,38	BRUTO PLAĆA	121.701,48	BRUTO PLAĆA	127.964,52	BRUTO PLAĆA	129.815,41
DOPRINOSI IZ PLAĆE (16,10%)	18.336,19	DOPRINOSI IZ PLAĆE (16,10%)	19.593,94	DOPRINOSI IZ PLAĆE (16,10%)	20.602,29	DOPRINOSI IZ PLAĆE (16,10%)	20.900,28
POREZ NA PLATNU LISTU	0,00	POREZ NA PLATNU LISTU	0,00	POREZ NA PLATNU LISTU	0,00	POREZ NA PLATNU LISTU	0,00
DOHODAK	95.553,19	DOHODAK	102.107,54	DOHODAK	107.362,23	DOHODAK	108.915,13
OSOBNI ODBITAK	56.626,18	OSOBNI ODBITAK	58.154,03	OSOBNI ODBITAK	60.127,84	OSOBNI ODBITAK	61.876,08
POREZNA OSNOVICA	38.927,01	POREZNA OSNOVICA	43.953,51	POREZNA OSNOVICA	47.234,39	POREZNA OSNOVICA	47.039,05
DO 52.514,04 (16%)	6.228,32	DO 55.602,89 (16%)	7.032,56	DO 57.490,24 (16%)	7.557,50	DO 59.161,69 (16%)	7.526,25
52.514,04 - 105.028,07 (27%)	-	55.602,89 - 111.205,64 (27%)	-	57.490,24 - 114.980,25 (27%)	-	59.161,69 - 117.870,42 (27%)	-
> 105.028,07 (41%)	-	> 111.205,64 (41%)	-	> 114.980,25 (41%)	-	> 117.870,42 (41%)	-
IZNOS POREZA	6.228,32	IZNOS POREZA	7.032,56	IZNOS POREZA	7.557,50	IZNOS POREZA	7.526,25
NETO DOHODAK	89.324,87	NETO DOHODAK	95.074,98	NETO DOHODAK	99.804,73	NETO DOHODAK	101.388,88
DOPRINOSI NA PLAĆU (22,10%)	25.169,55	DOPRINOSI NA PLAĆU (22,10%)	26.896,03	DOPRINOSI NA PLAĆU (22,10%)	28.280,16	DOPRINOSI NA PLAĆU (22,10%)	28.689,21
UKUPNI TROŠAK	139.058,93	UKUPNI TROŠAK	148.597,51	UKUPNI TROŠAK	156.244,68	UKUPNI TROŠAK	158.504,62
POREZNO OPTEREĆENJE	5,47%	POREZNO OPTEREĆENJE	5,78%	POREZNO OPTEREĆENJE	5,91%	POREZNO OPTEREĆENJE	5,80%
NETO POREZNO OPTEREĆENJE	21,57%	NETO POREZNO OPTEREĆENJE	21,88%	NETO POREZNO OPTEREĆENJE	22,01%	NETO POREZNO OPTEREĆENJE	21,90%
POREZNI KLIN	35,76%	POREZNI KLIN	36,02%	POREZNI KLIN	36,12%	POREZNI KLIN	36,03%

Izvor: Izračun autorice

Tablica 13.3.: Izračun poreza na dohodak i poreznog klina za poreznog obveznika koji uzdržava dvoje djece te uživa 100% prosječne bruto plaće u Republici Sloveniji od 2013. do 2016. godine

2013.		2014.		2015.		2016.	
SIEČANJ - PROSINAC		SIEČANJ - PROSINAC		SIEČANJ - PROSINAC		SIEČANJ - PROSINAC	
BRUTO PLAĆA	133.038,64	BRUTO PLAĆA	135.920,23	BRUTO PLAĆA	137.122,29	BRUTO PLAĆA	137.613,24
DOPRINOSI IZ PLAĆE (16,10%)	21.419,22	DOPRINOSI IZ PLAĆE (16,10%)	21.883,16	DOPRINOSI IZ PLAĆE (16,10%)	22.076,69	DOPRINOSI IZ PLAĆE (16,10%)	22.155,73
POREZ NA PLATNU LISTU	0,00	POREZ NA PLATNU LISTU	0,00	POREZ NA PLATNU LISTU	0,00	POREZ NA PLATNU LISTU	0,00
DOHODAK	111.619,42	DOHODAK	114.037,07	DOHODAK	115.045,60	DOHODAK	115.457,51
OSOBNI ODBITAK	63.206,94	OSOBNI ODBITAK	64.271,01	OSOBNI ODBITAK	64.049,33	OSOBNI ODBITAK	63.401,21
POREZNA OSNOVICA	48.412,48	POREZNA OSNOVICA	49.766,06	POREZNA OSNOVICA	50.996,27	POREZNA OSNOVICA	52.056,30
DO 61.264,13 (16%)	7.745,99	DO 61.455,26 (16%)	7.962,57	DO 61.243,31 (16%)	8.159,40	DO 60.623,58 (16%)	8.329,01
61.264,13 - 144.811,85 (27%)	-	61.455,26 - 145.263,64 (27%)	-	61.243,31 - 144.762,63 (27%)	-	60.623,58 - 154.178,85 (27%)	-
> 144.811,85 (41%)	-	145.263,64 - 543.253,46 (41%)	-	144.762,63 - 541.379,80 (41%)	-	154.178,85 - 535.901,51 (41%)	-
-	-	> 543.253,46 (50%)	-	> 541.379,80 (50%)	-	> 535.901,51 (50%)	-
IZNOS POREZA	7.745,99	IZNOS POREZA	7.962,57	IZNOS POREZA	8.159,40	IZNOS POREZA	8.329,01
NETO DOHODAK	103.873,43	NETO DOHODAK	106.074,50	NETO DOHODAK	106.886,20	NETO DOHODAK	107.128,50
DOPRINOSI NA PLAĆU (22,10%)	29.401,54	DOPRINOSI NA PLAĆU (22,10%)	30.038,37	DOPRINOSI NA PLAĆU (22,10%)	30.304,03	DOPRINOSI NA PLAĆU (22,10%)	30.412,53
UKUPNI TROŠAK	162.440,18	UKUPNI TROŠAK	165.958,60	UKUPNI TROŠAK	167.426,32	UKUPNI TROŠAK	168.025,77
POREZNO OPTEREĆENJE	5,82%	POREZNO OPTEREĆENJE	5,86%	POREZNO OPTEREĆENJE	5,95%	POREZNO OPTEREĆENJE	6,05%
NETO POREZNO OPTEREĆENJE	21,92%	NETO POREZNO OPTEREĆENJE	21,96%	NETO POREZNO OPTEREĆENJE	22,05%	NETO POREZNO OPTEREĆENJE	22,15%
POREZNI KLIN	36,05%	POREZNI KLIN	36,08%	POREZNI KLIN	36,16%	POREZNI KLIN	36,24%

Izvor: Izračun autorice

Tablica 13.4.: Izračun poreza na dohodak i poreznog klina za poreznog obveznika koji uzdržava dvoje djece te uživa 100% prosječne bruto plaće u Republici Sloveniji od 2017. do 2020. godine

2017.		2018.		2019.		2020.	
SIEČANJ - PROSINAC		SIEČANJ - PROSINAC		SIEČANJ - PROSINAC		SIEČANJ - PROSINAC	
BRUTO PLAĆA	146.641,41	BRUTO PLAĆA	144.552,70	BRUTO PLAĆA	149.917,54	BRUTO PLAĆA	146.564,53
DOPRINOSI IZ PLAĆE (16,10%)	23.609,27	DOPRINOSI IZ PLAĆE (16,10%)	23.272,98	DOPRINOSI IZ PLAĆE (16,10%)	24.136,72	DOPRINOSI IZ PLAĆE (16,10%)	23.596,89
POREZ NA PLATNU LISTU	0,00	POREZ NA PLATNU LISTU	0,00	POREZ NA PLATNU LISTU	0,00	POREZ NA PLATNU LISTU	0,00
DOHODAK	123.032,14	DOHODAK	121.279,72	DOHODAK	125.780,82	DOHODAK	122.967,64
OSOBNI ODBITAK	63.030,95	OSOBNI ODBITAK	62.225,00	OSOBNI ODBITAK	62.434,76	OSOBNI ODBITAK	64.713,01
POREZNA OSNOVICA	60.001,19	POREZNA OSNOVICA	59.054,72	POREZNA OSNOVICA	63.346,06	POREZNA OSNOVICA	58.254,63
DO 60.269,53 (16%)	9.600,19	DO 59.498,89 (16%)	9.448,76	DO 59.699,46 (16%)	9.547,11	DO 64.063,63 (16%)	9.320,74
60.269,53 - 153.278,42 (27%)	-	59.498,89 - 151.318,53 (27%)	-	59.699,46 - 151.420,63 (27%)	984,58	64.063,63 - 188.422,45 (26%)	-
153.278,42 - 360.655,10 (34%)	-	151.318,53 - 356.043,60 (34%)	-	151.420,63 - 357.243,84 (34%)	-	188.422,45 - 376.844,90 (33%)	-
360.655,10 - 532.771,74 (39%)	-	356.043,60 - 525.959,47 (39%)	-	357.243,84 - 527.732,51 (39%)	-	376.844,90 - 542.656,66 (39%)	-
> 532.771,74 (50%)	-	> 525.959,47 (50%)	-	> 527.732,51 (50%)	-	> 542.656,66 (50%)	-
IZNOS POREZA	9.600,19	IZNOS POREZA	9.448,76	IZNOS POREZA	10.531,69	IZNOS POREZA	9.320,74
NETO DOHODAK	113.431,95	NETO DOHODAK	111.830,96	NETO DOHODAK	115.249,13	NETO DOHODAK	113.646,90
DOPRINOSI NA PLAĆU (22,10%)	32.407,75	DOPRINOSI NA PLAĆU (22,10%)	31.946,15	DOPRINOSI NA PLAĆU (22,10%)	33.131,78	DOPRINOSI NA PLAĆU (22,10%)	32.390,76
UKUPNI TROŠAK	179.049,16	UKUPNI TROŠAK	176.498,85	UKUPNI TROŠAK	183.049,32	UKUPNI TROŠAK	178.955,29
POREZNO OPTEREĆENJE	6,55%	POREZNO OPTEREĆENJE	6,54%	POREZNO OPTEREĆENJE	7,02%	POREZNO OPTEREĆENJE	6,36%
NETO POREZNO OPTEREĆENJE	22,65%	NETO POREZNO OPTEREĆENJE	22,64%	NETO POREZNO OPTEREĆENJE	23,12%	NETO POREZNO OPTEREĆENJE	22,46%
POREZNI KLIN	36,65%	POREZNI KLIN	36,64%	POREZNI KLIN	37,04%	POREZNI KLIN	36,49%

Izvor: Izračun autorice

Prilog 14: Izračun poreza na dohodak i poreznog klina za poreznog obveznika koji uzdržava dvoje djece te uživa 67% prosječne bruto plaće u Republici Sloveniji od 2005. do 2020. godine

Tablica 14.1.: Izračun poreza na dohodak i poreznog klina za poreznog obveznika koji uzdržava dvoje djece te uživa 67% prosječne bruto plaće u Republici Sloveniji od 2005. do 2008. godine

2005.		2006.		2007.		2008.	
SIJEČANJ - PROSINAC		SIJEČANJ - PROSINAC		SIJEČANJ - PROSINAC		SIJEČANJ - PROSINAC	
BRUTO PLAĆA	61.845,98	BRUTO PLAĆA	65.060,93	BRUTO PLAĆA	69.311,30	BRUTO PLAĆA	75.423,45
DOPRINOSI IZ PLAĆE (16,10%)	9.957,20	DOPRINOSI IZ PLAĆE (16,10%)	10.474,81	DOPRINOSI IZ PLAĆE (16,10%)	11.159,12	DOPRINOSI IZ PLAĆE (16,10%)	12.143,18
POREZ NA PLATNU LISTU	0,00	POREZ NA PLATNU LISTU	0,00	POREZ NA PLATNU LISTU	0,00	POREZ NA PLATNU LISTU	0,00
DOHODAK	51.888,78	DOHODAK	54.586,12	DOHODAK	58.152,18	DOHODAK	63.280,27
OSOBNI ODBITAK	49.744,61	OSOBNI ODBITAK	49.538,61	OSOBNI ODBITAK	52.096,33	OSOBNI ODBITAK	55.676,89
POREZNA OSNOVICA	2.144,17	POREZNA OSNOVICA	5.047,51	POREZNA OSNOVICA	6.055,85	POREZNA OSNOVICA	7.603,38
DO 40.851,53 (16%)	343,07	DO 40.682,35 (16%)	807,60	DO 49.810,89 (16%)	968,84	DO 52.645,04 (16%)	1.216,54
40.851,53 - 79.817,62 (33%)	-	40.682,35 - 79.487,07 (33%)	-	49.810,89 - 99.621,78 (27%)	-	52.645,04 - 105.290,07 (27%)	-
79.817,62 - 161.520,68 (37%)	-	79.487,07 - 160.851,77 (37%)	-	> 99.621,78 (41%)	-	> 105.290,07 (41%)	-
161.520,68 - 324.612,59 (41%)	-	160.851,77 - 323.268,25 (41%)	-	-	-	-	-
> 324.612,59 (50%)	-	> 323.268,25 (50%)	-	-	-	-	-
IZNOS POREZA	343,07	IZNOS POREZA	807,60	IZNOS POREZA	968,84	IZNOS POREZA	1.216,54
NETO DOHODAK	51.545,71	NETO DOHODAK	53.778,52	NETO DOHODAK	57.183,34	NETO DOHODAK	62.063,73
DOPRINOSI NA PLAĆU (22,10%)	13.667,96	DOPRINOSI NA PLAĆU (22,10%)	14.378,47	DOPRINOSI NA PLAĆU (22,10%)	15.317,80	DOPRINOSI NA PLAĆU (22,10%)	16.668,58
UKUPNI TROŠAK	75.513,94	UKUPNI TROŠAK	79.439,40	UKUPNI TROŠAK	84.629,10	UKUPNI TROŠAK	92.092,03
POREZNO OPTEREĆENJE	0,55%	POREZNO OPTEREĆENJE	1,24%	POREZNO OPTEREĆENJE	1,40%	POREZNO OPTEREĆENJE	1,61%
NETO POREZNO OPTEREĆENJE	16,65%	NETO POREZNO OPTEREĆENJE	17,34%	NETO POREZNO OPTEREĆENJE	17,50%	NETO POREZNO OPTEREĆENJE	17,71%
POREZNI KLIN	31,74%	POREZNI KLIN	32,30%	POREZNI KLIN	32,43%	POREZNI KLIN	32,61%

Izvor: Izračun autorice

Tablica 14.2.: Izračun poreza na dohodak i poreznog klina za poreznog obveznika koji uzdržava dvoje djece te uživa 67% prosječne bruto plaće u Republici Sloveniji od 2009. do 2012. godine

2009.		2010.		2011.		2012.	
SIJEČANJ - PROSINAC		SIJEČANJ - PROSINAC		SIJEČANJ - PROSINAC		SIJEČANJ - PROSINAC	
BRUTO PLAĆA	76.305,88	BRUTO PLAĆA	81.539,99	BRUTO PLAĆA	85.736,23	BRUTO PLAĆA	86.976,32
DOPRINOSI IZ PLAĆE (16,10%)	12.285,25	DOPRINOSI IZ PLAĆE (16,10%)	13.127,94	DOPRINOSI IZ PLAĆE (16,10%)	13.803,53	DOPRINOSI IZ PLAĆE (16,10%)	14.003,19
POREZ NA PLATNU LISTU	0,00	POREZ NA PLATNU LISTU	0,00	POREZ NA PLATNU LISTU	0,00	POREZ NA PLATNU LISTU	0,00
DOHODAK	64.020,63	DOHODAK	68.412,05	DOHODAK	71.932,70	DOHODAK	72.973,13
OSOBNI ODBITAK	56.626,18	OSOBNI ODBITAK	58.154,03	OSOBNI ODBITAK	60.127,84	OSOBNI ODBITAK	61.876,08
POREZNA OSNOVICA	7.394,45	POREZNA OSNOVICA	10.258,02	POREZNA OSNOVICA	11.804,86	POREZNA OSNOVICA	11.097,05
DO 52.514,04 (16%)	1.183,11	DO 55.602,89 (16%)	1.641,28	DO 57.490,24 (16%)	1.888,78	DO 59.161,69 (16%)	1.775,53
52.514,04 - 105.028,07 (27%)	-	55.602,89 - 111.205,64 (27%)	-	57.490,24 - 114.980,25 (27%)	-	59.161,69 - 117.870,42 (27%)	-
> 105.028,07 (41%)	-	> 111.205,64 (41%)	-	> 114.980,25 (41%)	-	> 117.870,42 (41%)	-
IZNOS POREZA	1.183,11	IZNOS POREZA	1.641,28	IZNOS POREZA	1.888,78	IZNOS POREZA	1.775,53
NETO DOHODAK	62.837,52	NETO DOHODAK	66.770,77	NETO DOHODAK	70.043,92	NETO DOHODAK	71.197,60
DOPRINOSI NA PLAĆU (22,10%)	16.863,60	DOPRINOSI NA PLAĆU (22,10%)	18.020,34	DOPRINOSI NA PLAĆU (22,10%)	18.947,71	DOPRINOSI NA PLAĆU (22,10%)	19.221,77
UKUPNI TROŠAK	93.169,48	UKUPNI TROŠAK	99.560,33	UKUPNI TROŠAK	104.683,94	UKUPNI TROŠAK	106.198,09
POREZNO OPTEREĆENJE	1,55%	POREZNO OPTEREĆENJE	2,01%	POREZNO OPTEREĆENJE	2,20%	POREZNO OPTEREĆENJE	2,04%
NETO POREZNO OPTEREĆENJE	17,65%	NETO POREZNO OPTEREĆENJE	18,11%	NETO POREZNO OPTEREĆENJE	18,30%	NETO POREZNO OPTEREĆENJE	18,14%
POREZNI KLIN	32,56%	POREZNI KLIN	32,93%	POREZNI KLIN	33,09%	POREZNI KLIN	32,96%

Izvor: Izračun autorice

Tablica 14.3.: Izračun poreza na dohodak i poreznog klina za poreznog obveznika koji uzdržava dvoje djece te uživa 67% prosječne bruto plaće u Republici Sloveniji od 2013. do 2016. godine

2013.		2014.		2015.		2016.	
SIEČANJ - PROSINAC		SIEČANJ - PROSINAC		SIEČANJ - PROSINAC		SIEČANJ - PROSINAC	
BRUTO PLAĆA	89.135,89	BRUTO PLAĆA	91.066,55	BRUTO PLAĆA	91.871,93	BRUTO PLAĆA	92.200,87
DOPRINOSI IZ PLAĆE (16,10%)	14.350,88	DOPRINOSI IZ PLAĆE (16,10%)	14.661,71	DOPRINOSI IZ PLAĆE (16,10%)	14.791,38	DOPRINOSI IZ PLAĆE (16,10%)	14.844,34
POREZ NA PLATNU LISTU	0,00	POREZ NA PLATNU LISTU	0,00	POREZ NA PLATNU LISTU	0,00	POREZ NA PLATNU LISTU	0,00
DOHODAK	74.785,01	DOHODAK	76.404,84	DOHODAK	77.080,55	DOHODAK	77.356,53
OSOBNI ODBITAK	63.206,94	OSOBNI ODBITAK	64.271,01	OSOBNI ODBITAK	64.049,33	OSOBNI ODBITAK	63.401,21
POREZNA OSNOVICA	11.578,07	POREZNA OSNOVICA	12.133,83	POREZNA OSNOVICA	13.031,22	POREZNA OSNOVICA	13.955,32
DO 61.264,13 (16%)	1.852,49	DO 61.455,26 (16%)	1.941,41	DO 61.243,31 (16%)	2.084,99	DO 60.623,58 (16%)	2.232,85
61.264,13 - 144.811,85 (27%)	-	61.455,26 - 145.263,64 (27%)	-	61.243,31 - 144.762,63 (27%)	-	60.623,58 - 154.178,85 (27%)	-
> 144.811,85 (41%)	-	145.263,64 - 543.253,46 (41%)	-	144.762,63 - 541.379,80 (41%)	-	154.178,85 - 535.901,51 (41%)	-
-	-	> 543.253,46 (50%)	-	> 541.379,80 (50%)	-	> 535.901,51 (50%)	-
IZNOS POREZA	1.852,49	IZNOS POREZA	1.941,41	IZNOS POREZA	2.084,99	IZNOS POREZA	2.232,85
NETO DOHODAK	72.932,52	NETO DOHODAK	74.463,43	NETO DOHODAK	74.995,56	NETO DOHODAK	75.123,68
DOPRINOSI NA PLAĆU (22,10%)	19.699,03	DOPRINOSI NA PLAĆU (22,10%)	20.125,71	DOPRINOSI NA PLAĆU (22,10%)	20.303,70	DOPRINOSI NA PLAĆU (22,10%)	20.376,39
UKUPNI TROŠAK	108.834,92	UKUPNI TROŠAK	111.192,26	UKUPNI TROŠAK	112.175,63	UKUPNI TROŠAK	112.577,26
POREZNO OPTEREĆENJE	2,08%	POREZNO OPTEREĆENJE	2,13%	POREZNO OPTEREĆENJE	2,27%	POREZNO OPTEREĆENJE	2,42%
NETO POREZNO OPTEREĆENJE	18,18%	NETO POREZNO OPTEREĆENJE	18,23%	NETO POREZNO OPTEREĆENJE	18,37%	NETO POREZNO OPTEREĆENJE	18,52%
POREZNI KLIN	32,99%	POREZNI KLIN	33,03%	POREZNI KLIN	33,14%	POREZNI KLIN	33,27%

Izvor: Izračun autorice

Tablica 14.4.: Izračun poreza na dohodak i poreznog klina za poreznog obveznika koji uzdržava dvoje djece te uživa 67% prosječne bruto plaće u Republici Sloveniji od 2017. do 2020. godine

2017.		2018.		2019.		2020.	
SIEČANJ - PROSINAC		SIEČANJ - PROSINAC		SIEČANJ - PROSINAC		SIEČANJ - PROSINAC	
BRUTO PLAĆA	98.249,74	BRUTO PLAĆA	96.850,31	BRUTO PLAĆA	100.444,75	BRUTO PLAĆA	98.198,24
DOPRINOSI IZ PLAĆE (16,10%)	15.818,21	DOPRINOSI IZ PLAĆE (16,10%)	15.592,90	DOPRINOSI IZ PLAĆE (16,10%)	16.171,60	DOPRINOSI IZ PLAĆE (16,10%)	15.809,92
POREZ NA PLATNU LISTU	0,00	POREZ NA PLATNU LISTU	0,00	POREZ NA PLATNU LISTU	0,00	POREZ NA PLATNU LISTU	0,00
DOHODAK	82.431,53	DOHODAK	81.257,41	DOHODAK	84.273,15	DOHODAK	82.388,32
OSOBNI ODBITAK	63.030,95	OSOBNI ODBITAK	62.225,00	OSOBNI ODBITAK	62.434,76	OSOBNI ODBITAK	64.713,01
POREZNA OSNOVICA	19.400,58	POREZNA OSNOVICA	19.032,41	POREZNA OSNOVICA	21.838,39	POREZNA OSNOVICA	17.675,31
DO 60.269,53 (16%)	3.104,09	DO 59.498,89 (16%)	3.045,19	DO 59.699,46 (16%)	3.494,14	DO 64.063,63 (16%)	2.828,05
60.269,53 - 153.278,42 (27%)	-	59.498,89 - 151.318,53 (27%)	-	59.699,46 - 151.420,63 (27%)	-	64.063,63 - 188.422,45 (26%)	-
153.278,42 - 360.655,10 (34%)	-	151.318,53 - 356.043,60 (34%)	-	151.420,63 - 357.243,84 (34%)	-	188.422,45 - 376.844,90 (33%)	-
360.655,10 - 532.771,74 (39%)	-	356.043,60 - 525.959,47 (39%)	-	357.243,84 - 527.732,51 (39%)	-	376.844,90 - 542.656,66 (39%)	-
> 532.771,74 (50%)	-	> 525.959,47 (50%)	-	> 527.732,51 (50%)	-	> 542.656,66 (50%)	-
IZNOS POREZA	3.104,09	IZNOS POREZA	3.045,19	IZNOS POREZA	3.494,14	IZNOS POREZA	2.828,05
NETO DOHODAK	79.327,44	NETO DOHODAK	78.212,22	NETO DOHODAK	80.779,01	NETO DOHODAK	79.560,27
DOPRINOSI NA PLAĆU (22,10%)	21.713,19	DOPRINOSI NA PLAĆU (22,10%)	21.403,92	DOPRINOSI NA PLAĆU (22,10%)	22.198,29	DOPRINOSI NA PLAĆU (22,10%)	21.701,81
UKUPNI TROŠAK	119.962,93	UKUPNI TROŠAK	118.254,23	UKUPNI TROŠAK	122.643,04	UKUPNI TROŠAK	119.900,05
POREZNO OPTEREĆENJE	3,16%	POREZNO OPTEREĆENJE	3,14%	POREZNO OPTEREĆENJE	3,48%	POREZNO OPTEREĆENJE	2,88%
NETO POREZNO OPTEREĆENJE	19,26%	NETO POREZNO OPTEREĆENJE	19,24%	NETO POREZNO OPTEREĆENJE	19,58%	NETO POREZNO OPTEREĆENJE	18,98%
POREZNI KLIN	33,87%	POREZNI KLIN	33,86%	POREZNI KLIN	34,13%	POREZNI KLIN	33,64%

Izvor: Izračun autorice

Prilog 15: Izračun poreza na dohodak i poreznog klina za poreznog obveznika koji uzdržava dvoje djece te uživa 167% prosječne bruto plaće u Republici Sloveniji od 2005. do 2020. godine

Tablica 15.1.: Izračun poreza na dohodak i poreznog klina za poreznog obveznika koji uzdržava dvoje djece te uživa 167% prosječne bruto plaće u Republici Sloveniji od 2005. do 2008. godine

2005.		2006.		2007.		2008.	
SIEČANJ - PROSINAC		SIEČANJ - PROSINAC		SIEČANJ - PROSINAC		SIEČANJ - PROSINAC	
BRUTO PLAĆA	154.153,41	BRUTO PLAĆA	162.166,79	BRUTO PLAĆA	172.760,99	BRUTO PLAĆA	187.995,76
DOPRINOSI IZ PLAĆE (16,10%)	24.818,70	DOPRINOSI IZ PLAĆE (16,10%)	26.108,85	DOPRINOSI IZ PLAĆE (16,10%)	27.814,52	DOPRINOSI IZ PLAĆE (16,10%)	30.267,32
POREZ NA PLATNU LISTU	0,00	POREZ NA PLATNU LISTU	0,00	POREZ NA PLATNU LISTU	0,00	POREZ NA PLATNU LISTU	0,00
DOHODAK	129.334,71	DOHODAK	136.057,94	DOHODAK	144.946,47	DOHODAK	157.728,44
OSOBNI ODBITAK	49.744,61	OSOBNI ODBITAK	49.538,61	OSOBNI ODBITAK	52.096,33	OSOBNI ODBITAK	55.676,89
POREZNA OSNOVICA	79.590,10	POREZNA OSNOVICA	86.519,33	POREZNA OSNOVICA	92.850,14	POREZNA OSNOVICA	102.051,55
DO 40.851,53 (16%)	6.536,24	DO 40.682,35 (16%)	6.509,18	DO 49.810,89 (16%)	7.969,74	DO 52.645,04 (16%)	8.423,21
40.851,53 - 79.817,62 (33%)	12.783,73	40.682,35 - 79.487,07 (33%)	12.805,56	49.810,89 - 99.621,78 (27%)	11.620,60	52.645,04 - 105.290,07 (27%)	13.339,76
79.817,62 - 161.520,68 (37%)	-	79.487,07 - 160.851,77 (37%)	2.601,94	> 99.621,78 (41%)	-	> 105.290,07 (41%)	-
161.520,68 - 324.612,59 (41%)	-	160.851,77 - 323.268,25 (41%)	-				
> 324.612,59 (50%)	-	> 323.268,25 (50%)	-				
IZNOS POREZA	19.319,97	IZNOS POREZA	21.916,68	IZNOS POREZA	19.590,34	IZNOS POREZA	21.762,97
NETO DOHODAK	110.014,74	NETO DOHODAK	114.141,26	NETO DOHODAK	125.356,13	NETO DOHODAK	135.965,47
DOPRINOSI NA PLAĆU (22,10%)	34.067,90	DOPRINOSI NA PLAĆU (22,10%)	35.838,86	DOPRINOSI NA PLAĆU (22,10%)	38.180,18	DOPRINOSI NA PLAĆU (22,10%)	41.547,06
UKUPNI TROŠAK	188.221,31	UKUPNI TROŠAK	198.005,65	UKUPNI TROŠAK	210.941,17	UKUPNI TROŠAK	229.542,82
POREZNO OPTEREĆENJE	12,53%	POREZNO OPTEREĆENJE	13,51%	POREZNO OPTEREĆENJE	11,34%	POREZNO OPTEREĆENJE	11,58%
NETO POREZNO OPTEREĆENJE	28,63%	NETO POREZNO OPTEREĆENJE	29,61%	NETO POREZNO OPTEREĆENJE	27,44%	NETO POREZNO OPTEREĆENJE	27,68%
POREZNI KLIN	41,55%	POREZNI KLIN	42,35%	POREZNI KLIN	40,57%	POREZNI KLIN	40,77%

Izvor: Izračun autorice

Tablica 15.2.: Izračun poreza na dohodak i poreznog klina za poreznog obveznika koji uzdržava dvoje djece te uživa 167% prosječne bruto plaće u Republici Sloveniji od 2009. do 2012. godine

2009.		2010.		2011.		2012.	
SIEČANJ - PROSINAC		SIEČANJ - PROSINAC		SIEČANJ - PROSINAC		SIEČANJ - PROSINAC	
BRUTO PLAĆA	190.195,26	BRUTO PLAĆA	203.241,64	BRUTO PLAĆA	213.700,75	BRUTO PLAĆA	216.791,73
DOPRINOSI IZ PLAĆE (16,10%)	30.621,44	DOPRINOSI IZ PLAĆE (16,10%)	32.721,90	DOPRINOSI IZ PLAĆE (16,10%)	34.405,82	DOPRINOSI IZ PLAĆE (16,10%)	34.903,47
POREZ NA PLATNU LISTU	0,00	POREZ NA PLATNU LISTU	0,00	POREZ NA PLATNU LISTU	0,00	POREZ NA PLATNU LISTU	0,00
DOHODAK	159.573,82	DOHODAK	170.519,74	DOHODAK	179.294,93	DOHODAK	181.888,26
OSOBNI ODBITAK	56.626,18	OSOBNI ODBITAK	58.154,03	OSOBNI ODBITAK	60.127,84	OSOBNI ODBITAK	61.876,08
POREZNA OSNOVICA	102.947,64	POREZNA OSNOVICA	112.365,71	POREZNA OSNOVICA	119.167,09	POREZNA OSNOVICA	120.012,18
DO 52.514,04 (16%)	8.402,25	DO 55.602,89 (16%)	8.896,46	DO 57.490,24 (16%)	9.198,44	DO 59.161,69 (16%)	9.465,87
52.514,04 - 105.028,07 (27%)	13.617,07	55.602,89 - 111.205,64 (27%)	15.012,74	57.490,24 - 114.980,25 (27%)	15.522,30	59.161,69 - 117.870,42 (27%)	15.851,36
> 105.028,07 (41%)	-	> 111.205,64 (41%)	475,63	> 114.980,25 (41%)	1.716,60	> 117.870,42 (41%)	881,81
IZNOS POREZA	22.019,32	IZNOS POREZA	24.384,83	IZNOS POREZA	26.437,34	IZNOS POREZA	26.199,04
NETO DOHODAK	137.554,50	NETO DOHODAK	146.134,91	NETO DOHODAK	152.857,59	NETO DOHODAK	155.689,22
DOPRINOSI NA PLAĆU (22,10%)	42.033,15	DOPRINOSI NA PLAĆU (22,10%)	44.916,40	DOPRINOSI NA PLAĆU (22,10%)	47.227,87	DOPRINOSI NA PLAĆU (22,10%)	47.910,97
UKUPNI TROŠAK	232.228,41	UKUPNI TROŠAK	248.158,04	UKUPNI TROŠAK	260.928,62	UKUPNI TROŠAK	264.702,70
POREZNO OPTEREĆENJE	11,58%	POREZNO OPTEREĆENJE	12,00%	POREZNO OPTEREĆENJE	12,37%	POREZNO OPTEREĆENJE	12,08%
NETO POREZNO OPTEREĆENJE	27,68%	NETO POREZNO OPTEREĆENJE	28,10%	NETO POREZNO OPTEREĆENJE	28,47%	NETO POREZNO OPTEREĆENJE	28,18%
POREZNI KLIN	40,77%	POREZNI KLIN	41,11%	POREZNI KLIN	41,42%	POREZNI KLIN	41,18%

Izvor: Izračun autorice

Tablica 15.3.: Izračun poreza na dohodak i poreznog klina za poreznog obveznika koji uzdržava dvoje djece te uživa 167% prosječne bruto plaće u Republici Sloveniji od 2013. do 2016. godine

2013.		2014.		2015.		2016.	
SIJEČANJ - PROSINAC		SIJEČANJ - PROSINAC		SIJEČANJ - PROSINAC		SIJEČANJ - PROSINAC	
BRUTO PLAĆA	222.174,53	BRUTO PLAĆA	226.986,78	BRUTO PLAĆA	228.994,22	BRUTO PLAĆA	229.814,11
DOPRINOSI IZ PLAĆE (16,10%)	35.770,10	DOPRINOSI IZ PLAĆE (16,10%)	36.544,87	DOPRINOSI IZ PLAĆE (16,10%)	36.868,07	DOPRINOSI IZ PLAĆE (16,10%)	37.000,07
POREZ NA PLATNU LISTU	0,00	POREZ NA PLATNU LISTU	0,00	POREZ NA PLATNU LISTU	0,00	POREZ NA PLATNU LISTU	0,00
DOHODAK	186.404,43	DOHODAK	190.441,91	DOHODAK	192.126,15	DOHODAK	192.814,04
OSOBNI ODBITAK	63.206,94	OSOBNI ODBITAK	64.271,01	OSOBNI ODBITAK	64.049,33	OSOBNI ODBITAK	63.401,21
POREZNA OSNOVICA	123.197,49	POREZNA OSNOVICA	126.170,90	POREZNA OSNOVICA	128.076,82	POREZNA OSNOVICA	129.412,83
DO 61.264,13 (16%)	9.802,26	DO 61.455,26 (16%)	9.832,84	DO 61.243,31 (16%)	9.798,93	DO 60.623,58 (16%)	9.699,77
61.264,13 - 144.811,85 (27%)	16.722,01	61.455,26 - 145.263,64 (27%)	17.473,22	61.243,31 - 144.762,63 (27%)	18.145,05	60.623,58 - 154.178,85 (27%)	18.573,10
> 144.811,85 (41%)	-	145.263,64 - 543.253,46 (41%)	-	144.762,63 - 541.379,80 (41%)	-	154.178,85 - 535.901,51 (41%)	-
-	-	> 543.253,46 (50%)	-	> 541.379,80 (50%)	-	> 535.901,51 (50%)	-
IZNOS POREZA	26.524,27	IZNOS POREZA	27.306,06	IZNOS POREZA	27.943,98	IZNOS POREZA	28.272,87
NETO DOHODAK	159.880,16	NETO DOHODAK	163.135,85	NETO DOHODAK	164.182,17	NETO DOHODAK	164.541,17
DOPRINOSI NA PLAĆU (22,10%)	49.100,57	DOPRINOSI NA PLAĆU (22,10%)	50.164,08	DOPRINOSI NA PLAĆU (22,10%)	50.607,72	DOPRINOSI NA PLAĆU (22,10%)	50.788,92
UKUPNI TROŠAK	271.275,10	UKUPNI TROŠAK	277.150,86	UKUPNI TROŠAK	279.601,94	UKUPNI TROŠAK	280.603,03
POREZNO OPTEREĆENJE	11,94%	POREZNO OPTEREĆENJE	12,03%	POREZNO OPTEREĆENJE	12,20%	POREZNO OPTEREĆENJE	12,30%
NETO POREZNO OPTEREĆENJE	28,04%	NETO POREZNO OPTEREĆENJE	28,13%	NETO POREZNO OPTEREĆENJE	28,30%	NETO POREZNO OPTEREĆENJE	28,40%
POREZNI KLIN	41,06%	POREZNI KLIN	41,14%	POREZNI KLIN	41,28%	POREZNI KLIN	41,36%

Izvor: Izračun autorice

Tablica 15.4.: Izračun poreza na dohodak i poreznog klina za poreznog obveznika koji uzdržava dvoje djece te uživa 167% prosječne bruto plaće u Republici Sloveniji od 2017. do 2020. godine

2017.		2018.		2019.		2020.	
SIJEČANJ - PROSINAC		SIJEČANJ - PROSINAC		SIJEČANJ - PROSINAC		SIJEČANJ - PROSINAC	
BRUTO PLAĆA	244.891,15	BRUTO PLAĆA	241.403,01	BRUTO PLAĆA	250.362,29	BRUTO PLAĆA	244.762,77
DOPRINOSI IZ PLAĆE (16,10%)	39.427,48	DOPRINOSI IZ PLAĆE (16,10%)	38.865,88	DOPRINOSI IZ PLAĆE (16,10%)	40.308,33	DOPRINOSI IZ PLAĆE (16,10%)	39.406,81
POREZ NA PLATNU LISTU	0,00	POREZ NA PLATNU LISTU	0,00	POREZ NA PLATNU LISTU	0,00	POREZ NA PLATNU LISTU	0,00
DOHODAK	205.463,67	DOHODAK	202.537,13	DOHODAK	210.053,96	DOHODAK	205.355,96
OSOBNI ODBITAK	63.030,95	OSOBNI ODBITAK	62.225,00	OSOBNI ODBITAK	62.434,76	OSOBNI ODBITAK	64.713,01
POREZNA OSNOVICA	142.432,72	POREZNA OSNOVICA	140.312,13	POREZNA OSNOVICA	147.619,20	POREZNA OSNOVICA	140.642,95
DO 60.269,53 (16%)	9.643,12	DO 59.498,89 (16%)	9.519,82	DO 59.699,46 (16%)	9.547,11	DO 64.063,63 (16%)	10.250,18
60.269,53 - 153.278,42 (27%)	22.184,06	59.498,89 - 151.318,53 (27%)	21.819,57	59.699,46 - 151.420,63 (27%)	23.738,33	64.063,63 - 188.422,45 (26%)	19.910,62
153.278,42 - 360.655,10 (34%)	-	151.318,53 - 356.043,60 (34%)	-	151.420,63 - 357.243,84 (34%)	-	188.422,45 - 376.844,90 (33%)	-
360.655,10 - 532.771,74 (39%)	-	356.043,60 - 525.959,47 (39%)	-	357.243,84 - 527.732,51 (39%)	-	376.844,90 - 542.656,66 (39%)	-
> 532.771,74 (50%)	-	> 525.959,47 (50%)	-	> 527.732,51 (50%)	-	> 542.656,66 (50%)	-
IZNOS POREZA	31.827,18	IZNOS POREZA	31.339,39	IZNOS POREZA	33.285,44	IZNOS POREZA	30.160,80
NETO DOHODAK	173.636,49	NETO DOHODAK	171.197,74	NETO DOHODAK	176.768,52	NETO DOHODAK	175.195,16
DOPRINOSI NA PLAĆU (22,10%)	54.120,94	DOPRINOSI NA PLAĆU (22,10%)	53.350,07	DOPRINOSI NA PLAĆU (22,10%)	55.330,07	DOPRINOSI NA PLAĆU (22,10%)	54.092,57
UKUPNI TROŠAK	299.012,09	UKUPNI TROŠAK	294.753,08	UKUPNI TROŠAK	305.692,36	UKUPNI TROŠAK	298.855,34
POREZNO OPTEREĆENJE	13,00%	POREZNO OPTEREĆENJE	12,98%	POREZNO OPTEREĆENJE	13,29%	POREZNO OPTEREĆENJE	12,32%
NETO POREZNO OPTEREĆENJE	29,10%	NETO POREZNO OPTEREĆENJE	29,08%	NETO POREZNO OPTEREĆENJE	29,39%	NETO POREZNO OPTEREĆENJE	28,42%
POREZNI KLIN	41,93%	POREZNI KLIN	41,92%	POREZNI KLIN	42,17%	POREZNI KLIN	41,38%

Izvor: Izračun autorice

SAŽETAK

Porezni klin predstavlja razliku između bruto troška rada za poslodavca i neto plaće koju prima posloprimac.

Republika Hrvatska i Republika Slovenija razlikuju se po obilježjima kao što su visina nacionalnog dohotka, različiti životni standard, razina dohotka po stanovniku, zaposlenost i drugi čimbenici. No, usprkos tome moguće je napraviti usporedbu jer su prethodno analizirane zemlje tranzicijske koje dijele zajedničku povijest.

Iz analize se može zaključiti kako je zadovoljeno načelo pravednosti, jer se pojedinac s većom ekonomskom moći oporezuje više nego pojedinac s manjom ekonomskom moći. Strukturu poreznog klina prvenstveno diktiraju doprinosi za socijalno osiguranje, a ne sam porez na dohodak.

Ključne riječi: porez, porez na dohodak, porezni klin, porezne stope, porezni razredi, doprinosi za socijalno osiguranje, osobni odbitak, zaposlenost, nezaposlenost, Republika Hrvatska, Republika Slovenija, Nacionalna klasifikacija djelatnosti – NKD.

SUMMARY

The tax wedge represents the difference between the gross labor cost for the employer and the net salary received by the employee.

The Republic of Croatia and the Republic of Slovenia differ in characteristics such as the level of national income, different living standards, level income per capita, employment and other factors. Nevertheless, it is possible to make a comparison because the previously analyzed countries are transition countries that share a common history.

From the analysis it can be concluded that the principle of fairness is satisfied, because an individual with greater economic power is taxed more than an individual with less economic power. The structure of the tax wedge is primarily dictated by social security contributions, not the income tax itself.

Keywords: tax, income tax, tax wedge, tax rates, tax classes, social security contributions, personal deduction, employment, unemployment, Republic of Croatia, Republic of Slovenia, Nacional Classification of Activities.